

[ETF 깊이 보기] 중국/홍콩 상장 ETF

2022.9.27

#정책수혜 #성장테마 #배당: 중국/홍콩 상장 ETF 가이드북

윤재홍 jaehong.yoon@miraeeasset.com

박수진 soojin.park.a@miraeeasset.com

중국/홍콩 ETF 시장 접근하기

관심의 필요성: 정책 수혜, 성장 테마, 배당

- 지리적, 근접성 외에도 높은 성장성 및 주가 등락으로 국내 투자자 선호도 높은 편
- 지수 조정에도 불구하고, 2차 전지를 포함한 친환경(신에너지), 반도체 등 주요 정부 육성 산업의 강한 성장과 배당 등은 여전히 관심사
- **홍콩 시장:** 각종 테마 및 USD 거래 등 거래 편의성 높여
- **중국 시장:** ETF Connect 실행으로 세분화된 정책 관련 산업에 접근
- 주요 성장 테마에 대한 선택지 다양화와 함께, 일본과 마찬가지로 부족한 정보 보완 및 상대적으로 낮은 최소 매수 금액 등으로 접근성을 높여줄 수 있음

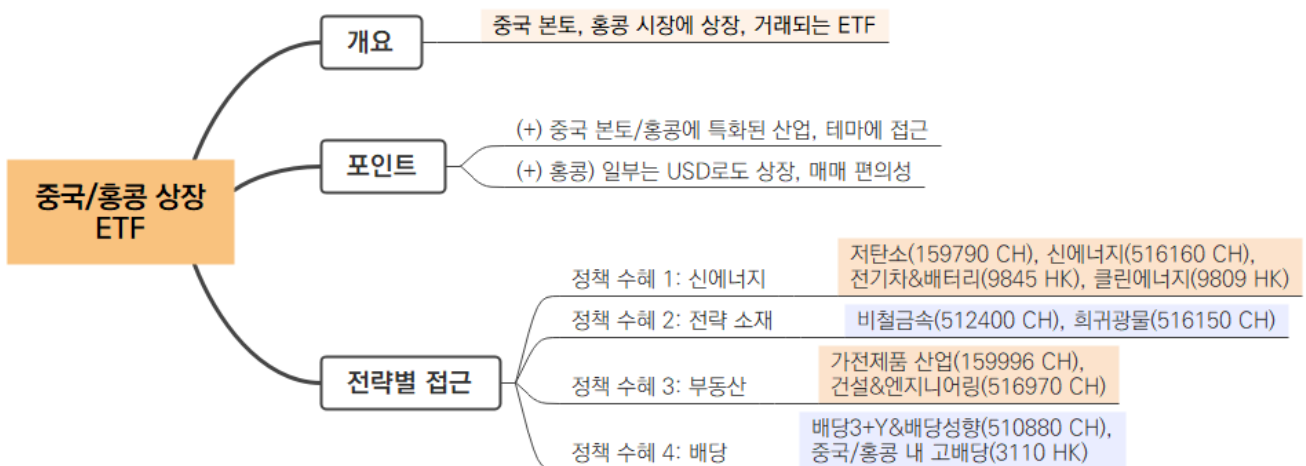
주요 활용 전략 및 관련 ETF

전략별 ETF 활용 가이드

- 정책 수혜1(신에너지): 저탄소 산업 테마(159790 CH), 신에너지 테마(516160 CH), 전기차&배터리 테마(9845 HK), 클린 에너지(9809 HK)
- 정책 수혜2(전략 소재): 비철금속 산업(512400 CH), 희귀광물 산업(516150 CH)
- 정책 수혜3(부동산): 가전제품 산업(159996 CH), 건설&엔지니어링(516970 CH)
- 기타 전략(배당): 상해 배당유지&성향(510880 CH), 중국/홍콩 고배당(3110 HK)

*Bloomberg와 표기 차이로 인해 홍콩 상장 종목은 '0+자료 내 티커'로 조회
ex.3110 HK → 03110으로 조회

중국/홍콩 상장 ETF 가이드북 핵심 포인트 및 전략별 접근 주요 ETF



자료: 미래에셋증권 디지털리서치팀

CONTENTS

I. 시장 개요	3
1. 중국, 홍콩 상장 ETF 접근하기: 관심의 필요성	3
2. 중국, 홍콩 ETF 시장 주요 내용	5
II. 전략별 ETF 활용 가이드 및 주요 ETF	10
1. 전략별 ETF 활용 가이드	10
2. 정책 수혜 1: 탄소중립을 위한 신에너지 종합편	11
- 중국 저탄소 산업 테마 (159790 CH)	
- 중국 신에너지 테마 (516160 CH)	
- 중국 전기차&배터리 (2845 HK)	
- 중국 클린에너지 테마 (2809 HK)	
3. 정책 수혜 2: 글로벌 전략 소재 공급 및 확보 총력	16
- 중국 비철금속 산업 (512400 CH)	
- 중국 희귀광물 산업 테마 (516150 CH)	
4. 정책 수혜 3: 부동산 산업. 규제에서 부양으로. 여기에 인프라 투자 확대	19
- 중국 가전제품산업 (159996 CH)	
- 중국 건설&엔지니어링 산업 (516970 CH)	
5. 배당: 위안화(CNY), 홍콩 달러(HKD)로 배당 받기	22
- 중국 배당 3+Y&배당성향 (510880 CH)	
- 중국&홍콩 고배당 (3110 HK)	
[참조] 카테고리별 홍콩 상장 ETF 리스트	25
1. [중화권] 대표 지수	
2. [중화권] 섹터/산업, 팩터	
3. [테마] 중화권/ESG/해외 테마	
4. [해외] 해외 지수, 섹터 등	
5. [채권] 중화권, 해외 채권	
6. [기타] 원자재, 레버리지&인버스	
[참조] 카테고리별 중국 상장 ETF 리스트 (*ETF Connect 대상 83개 종목 내 한정)	30
1. [중화권] 대표 지수	
2. [중화권] 섹터/산업, 팩터	
3. [테마] 중국 산업 테마	
[참조] 한국, 미국, 일본 상장 중국/홍콩 관련 ETF	32
1. 미국 상장 중국/홍콩 관련 ETF	
2. 한국 상장 중국/홍콩 관련 ETF	
3. 일본 상장 중국/홍콩 관련 ETF	

I. 시장 개요

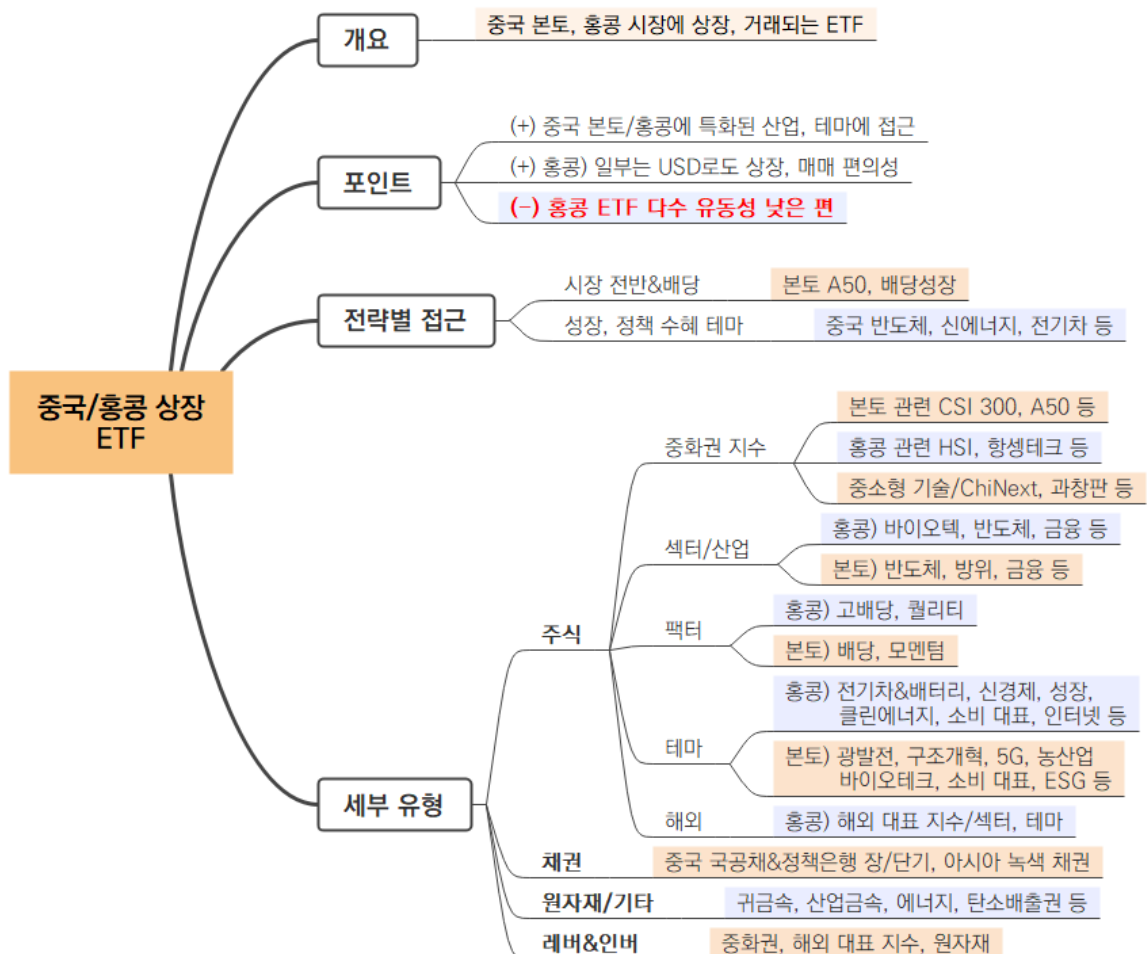
1. 중국, 홍콩 상장 ETF 접근하기: 관심의 필요성

중국 주식 시장은 미국에 이어 시가총액 기준 2위의 시장. 지리적, 매매 시간적 동일성 외에도 높은 성장성 및 주가 등락으로 일본과는 다르게 국내 투자자의 선호도 높은 편. 정부 정책, 통제에 강한 영향을 받는 시장 특성과 함께 주요 테크 기업에 대한 규제 및 미-중간 패권 대립이 이어지며 2021년 상반기 이후 지수 전체적으로는 조정을 받는 양상. 그럼에도 2차 전지를 포함한 친환경(신에너지), 반도체 등 주요 정부 육성 산업의 강한 성장과 배당 등은 여전히 관심사

중국, 홍콩 상장 ETF 시장은 주요 성장 테마에 대한 선택지 다양화와 함께, 일본과 마찬가지로 부족한 정보 보완 및 상대적으로 낮은 최소 매수 금액 등으로 접근성을 높여줄 수 있음

- ▶ (+) 중국 반도체, 신에너지 등 중국 정부의 주요 육성 정책에 맞춘 세부적인 접근 가능
- ▶ (+) 개별 종목으로 접근하기 어려운 시장(과장판 등) 및 배당 전략에도 접근 가능
- ▶ (+) 최소 거래 단위 및 금액이 낮아 접근성 높음 vs (-) 거래량 적음(홍콩)

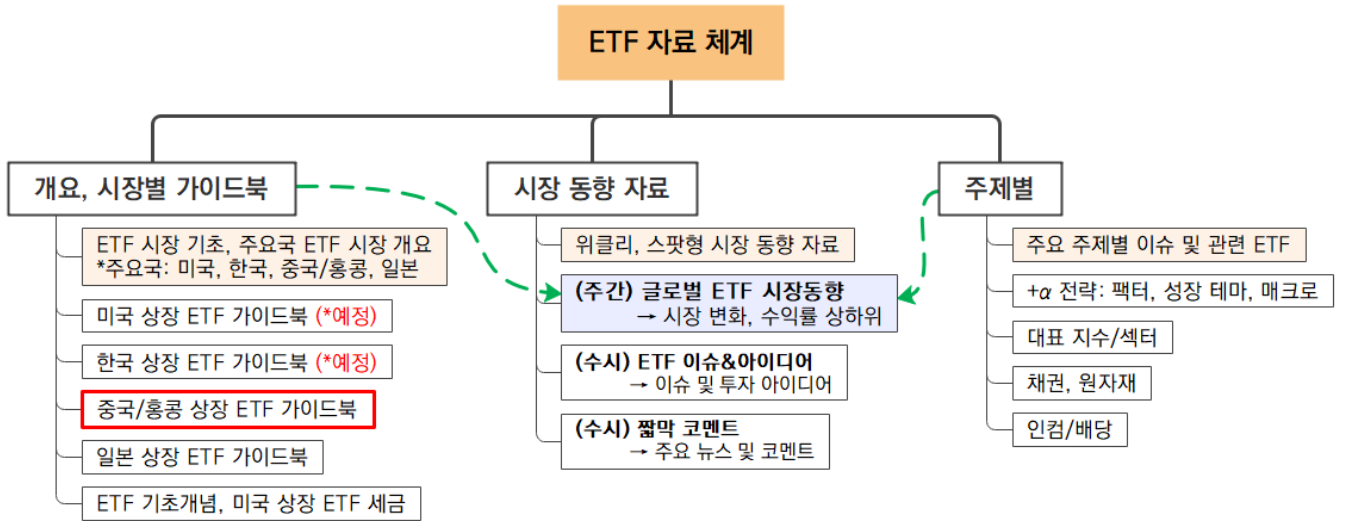
그림 1. 중국/홍콩 상장 ETF 시장 접근 마인드맵



자료: 미래에셋증권 디지털리서치팀

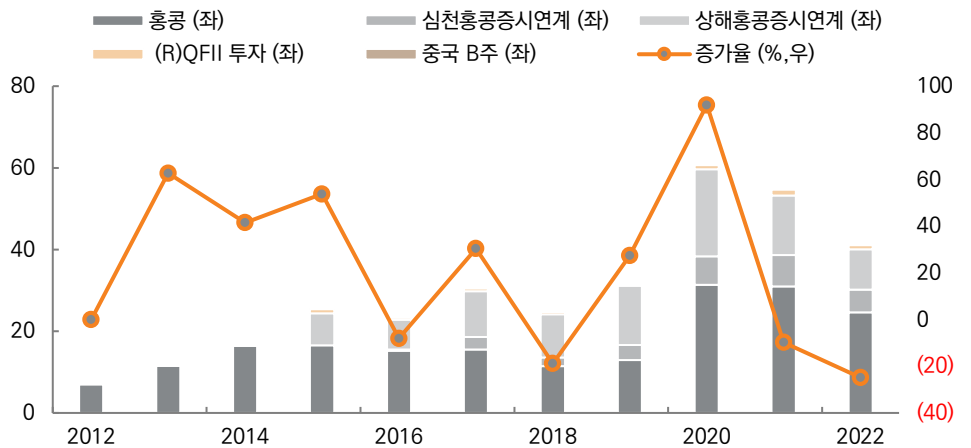
‘#글로벌 경쟁력 #엔화 #인컴: 일본 상장 ETF 가이드북(2022.08.30)’에 이어 중국/홍콩 상장 ETF 가이드북 자료를 발간하는 이유는 (1) 개별국 상황, 정책에 특화된 세부적인 테마 지수와의 접근성, (2) 개별 주식 대비 상대적으로 낮은 최소 매수 금액, (3) 환율(특히 일본)에 대한 고려 등. 개별 국가별 가이드북을 통해 시장별 특성 및 주요 특화 테마, 전략을 정리하고, 주간별 발간 자료인 ‘글로벌 ETF 시장동향’에서 대표 지수/팩터 변동 및 수익률 상하위 분석을 통해 시점별 이슈 발굴 중. 현재 ETF 자료 발간 체계는 아래 <그림 2> 참조

그림 2. ETF 자료 발간 체계



자료: 미래에셋증권 디지털리서치팀

그림 3. 중국, 홍콩 외화증권 예약결제 보관금액 추이(단위: 1억 달러)



자료: 한국예약결제원 증권정보포털(SEIBro), 미래에셋증권 디지털리서치팀

홍콩 ETF 시장의 경우 주요 대표 지수형이 순자산총액의 절대 다수를 차지하고 있긴 하나, 중국 전기차&배터리(2845 HK), 중국 태양광(3134 HK) 등 테마형 ETF가 다수 상장되어 있으며, 신규 상장 역시 테마형을 위주로 이뤄지고 있음

이 외에 지난 7월 4일부터 시행된 ETF Connect를 통해 중국 본토에 상장된 ETF에 부분적으로 접근이 가능해졌으며, 위안화(CNY)를 기반으로 금융, 헬스케어, 필수소비재 등 섹터 내 세부적인 접근과 함께 방위산업, 반도체 관련 테마형 ETF도 다수 상장되어 있어 정책별로 세부적인 접근이 가능

2. 중국, 홍콩 ETF 시장 주요 내용

1) 대표 지수 위주 시장, 구성 변화는 중국의 큰 그림 속에서?

중국, 홍콩 양대 시장 모두 지수형이 절대적인 비중을 차지. 홍콩 시장의 경우 순자산총액 최상위에 홍콩 HSI 지수 추종 Tracker Fund of Hong Kong(2800 HK), 홍콩 HSCEI 지수 추종 Hang Seng China Enterprises Index ETF(2828 HK), 항셱테크 지수 추종 CSOP Hang Seng TECH Index ETF(3033 HK) 등이 상장되어 있으며, 거래대금에서 차지하는 비중도 절대적. 이 외에 중국 본토 지수 추종 ETF로는 중국 FTSE A50 지수 추종 iShares FTSE China A50 ETF(2823 HK), 중국 CSI 300 지수 추종 ChinaAMC CSI 300 Index ETF(3188 HK/9846 HK) 등이 상장

이 외에 중국 ETF 시장에서는 주식형 ETF 비중이 77%에 달하며, 주식형 ETF는 다시 지수형, 업종, 테마, 전략형 ETF로 구분. 2020년 이전까지만 하더라도 주식형 ETF는 주요 대형주 지수 ETF 중심이었으나, 2021년 이후 본격적으로 업종, 테마형 ETF가 상장. 상해, 심천 거래소의 주요 대표 지수 및 중소형지수 20여 개 기준으로 다양한 지수형 ETF가 구성되어 있으며 외국인이 투자할 수 있는 후선강통 ETF에는 상해 50, CSI 300, CSI 500, CSI 800, 창업판 지수 등으로 구성. 주요 지수별 특성은 아래 <표 1> 참조

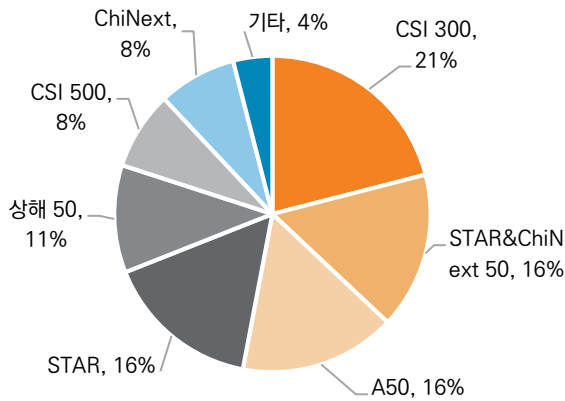
표 1. 중국 지수형 ETF 대표 지수 상세

	주요 내용	주요 구성 업종 비중	비중 상위 종목
CSI 300	- 상해와 심천거래소에 상장된 주요 종목 300개로 구성된 유통주 가중평균지수 - 상해거래소 종목 70% + 심천거래소 종목 30% 구성 - 국내 상장된 중국 ETF 대부분이 CSI 300지수를 기초 자산으로 설정	- 금융 20.4% - 산업 16.2% - 필수소비재 15.2% - IT 14.8% - 소재 9.5%	귀주모태주 중국공상은행 CATL 중국건설은행 차이나모바일
상해 50	- 상하이거래소의 50개 대표 기업으로 구성	- 금융 29.6% - 필수소비재 25.3% - 소재 8.7% - IT 8.6% - 헬스케어 6.8%	귀주모태주 중국평안보험 초상은행 웅기실리콘 장강전력
ChiNext (창업판)	- 중국판 나스닥으로 하이테크, 인터넷, 헬스케어 등 신산업 위주 100개 기업 구성	- 산업 36.2% - 헬스케어 24.6% - IT 15.9% - 필수소비재 8.5% - 소재 5.8%	CATL 민드레이바이오 동방재부 진룽위식용유 애얼안과
CSI 500	- CSI 300지수에 편입된 대형종목 제외한 500개 기업 시가총액 순으로 구성. 중국 대표 스몰캡 지수	- 소재 20.8% - 산업 18.4% - IT 17.5% - 헬스케어 10.1%	강소중천테크놀로지 광후이에너지 밍양스마트에너지 웅타이에너지 중국보안그룹

자료: 미래에셋증권 디지털리서치팀

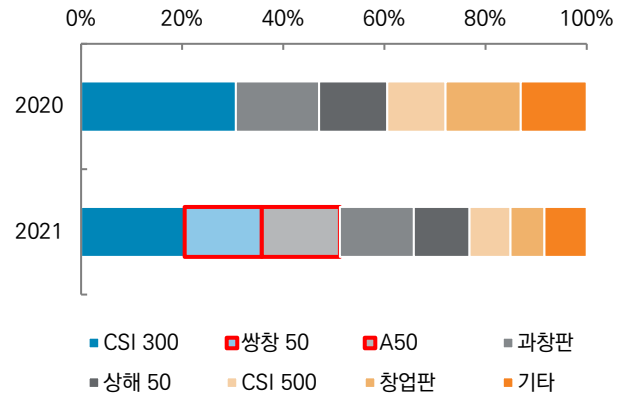
2021년 말 중국 상장 ETF 기준, CSI 300 지수를 추종하는 ETF 비중이 21%로 가장 높은 비중을 차지하고 있음. 그러나 비중을 기준으로 살펴보면 최근 큰 변화가 보이는데, 주요 중소 기술 지수 추종 ETF 비중이 급증한 것이 대표적. 2019년 과창판 개설 후 2020년 신규 조성된 과창 50지수를 바탕으로 창업과창(쌍창)50지수, 과창50지수 비중이 단기간에 급증. 주식 수 기준 비중을 살펴보면 쌍창 50, A50이 신규 진입 후 급증했으며, 2021년말 기준 창업판, 과창판 지수 기반 중국의 지수형 ETF 비중은 40%를 차지. 주식 수 기준 CSI 300 지수 추종 ETF가 차지하는 비중은 2020년 말 27%에서 2021년 말 19%로 감소

그림 4. 중국 지수형 ETF 중 주요 지수별 비중 (2021년 기준)



자료: Wind, 태평양증권연구소, 미래에셋증권 디지털리서치팀

그림 5. 주식 수 기준 지수별 비중 추이



자료: Wind, 태평양증권연구소, 미래에셋증권 디지털리서치팀

중국 정부가 중 소형 과학기술 기업 육성을 위해 만든 심천의 창업판 지수와 상해 과창판 지수에 대한 중국 투자자의 관심은 계속 이어지고 있음. 특히 창업판 지수는 2010년 심천에 하이테크 기업의 자금 조달을 위해 만들어진 보드와 지수로, 10여년의 운영을 통해 CATL(300750 CH), 민드레이바이오(300760 CH), 이브에너지(300014 CH) 등의 전기차, 헬스케어 등 굵직한 대형 기업을 탄생시키는 역할을 수행

이러한 경험을 바탕으로 상해거래소에도 2019년 과창판을 출범해 그 사이 새롭게 탄생되거나 전략적으로 육성해야 하는 기업들이 상장되면서 중국의 과학기술 발전을 위한 자금조달 창구로 운영되고 있음. 다만 외국인들이 투자가능한 중국의 지수형 ETF 중 과창판 종목은 아직 거래가 불가한 상황이고 창업판 지수형 ETF만 후선강통 거래로 투자가 가능

2) 업종/테마형 ETF 급증. 중국이 적극적으로 육성하는 신산업 주목

중국, 홍콩 ETF 시장에서 공통적으로 나타나는 현상은 2021년부터 본격적인 업종, 테마형 ETF 발행이 급속도로 증가한 점. 지속적인 경제 규모 확대와 함께 GDP 성장률이 한 자릿수에 진입하면서 전체 경제를 한번에 이끌어 가기에는 역부족인 상황. 따라서 중국 정부는 장기 육성할 산업을 선별해 정책을 집중 부양하는 핀셋 정책을 펼치고 있음. 이를 반영해 중국, 홍콩 ETF 시장에도 정책 관련 테마형 ETF가 빠르게 증가 중(표 2)

표 2. 중국 상장 주식형 ETF 내 유형별 연간 신규 상장 ETF 분류. 최근 업종/테마 신규 상장 급증

연도	지수형 ETF	업종 ETF	테마형 ETF	전략 ETF
~2010년	6		6	7
2011년	8		3	3
2012년	5		1	
2013년	9	4	6	
2014년		3	4	
2015년	7		6	
2016년	3	5	1	
2017년	7	8	2	
2018년	8	1	13	4
2019년	23	14	31	10
2020년	18	28	19	8
2021년	25	92	119	10
2Q22	3	18	20	3
합계	122	173	231	45

자료: Wind, 화태증권연구소, 미래에셋증권 디지털리서치팀

끝나지 않을 것 같은 미-중 갈등 상황에서의 기술패권과 자립을 위해서라도 중국이 육성해야 하는 산업 역시 윤곽이 잡히는 중. 중국이 글로벌 패권을 장악하기 위한 집중하고 있는 미래 산업은 전기차, 클린에너지, 반도체, 5G 등 신 산업 위주로 관련 정책 및 제도 정비 중

현재 국내 투자자들은 홍콩과 국내 증시를 통해 중국의 전기차, 태양광, 반도체, 바이오, 소비 등의 테마 산업에 투자할 수 있어 투자 접근성이나 업종 선택이 용이해짐. 여기에 더해 올해 7월 ETF Connect를 통해 거래가 가능해진 중국의 업종, 테마형 ETF에는 전기차, 태양광, 반도체 등의 신 산업뿐만 아니라 중국 소비를 대표하는 주류, 가전, 음식료 등의 테마와 금융, 바이오, 헬스케어, 미디어, 국유기업 개혁 관련 등 업종/테마가 훨씬 다양

탄소중립, 하이테크 기술 자립 등의 장기 육성 산업 전략은 변함없지만 2022년에는 코로나 재확산으로 인한 상하이 봉쇄, 경기 침체, 부동산 리스크 심화 등으로 인해 부동산, 인프라 등 일부 영역에서 정책 방향이 규제에서 완화, 부양으로 전환되고 있는 점도 특징. 소비, 전기차, 태양광 위주 장기 육성 산업/테마 투자도 여전히 유망한 전략이지만 정책 변화의 변곡점과 더불어 국내 증시나 홍콩에는 상장되어 있지 않은 중국만의 특색 있는 업종/테마 위주에도 관심을 가져볼 필요

3) 기타: 거래의 용이성, 최근 국내 투자자 동향

일본과 마찬가지로 홍콩 시장 역시 최소 매수 금액 측면에서 상대적으로 유리. 개별 주식, ETF 모두 최소 매수 단위가 존재하나 평균 주가가 낮아 상대적으로 매수에 필요한 최소 금액은 낮음. 홍콩 상장 주요 지수/섹터, 해외 지수 추종 82개 ETF의 최소 매수 필요 금액은 평균 57.6만 원(최대: 228만 원, 최소: 3.3만 원), 중국 상장 주요 지수/섹터 대표 ETF 52개의 최소 매수 금액은 평균 2.6만 원(최대: 11.8만 원, 최소: 0.8만 원)으로, 홍콩 상장 개별 종목 시가총액 상위 100개 종목의 평균 289만 원(최대: 1,895.4만 원, 최소: 25.8만 원), 중국 본토 상장 개별 종목 시가총액 상위 100개 종목의 평균 148.1만 원(최대: 3,668.9만 원, 최소: 0.4만 원) 대비 크게 낮음

이 외에 홍콩의 경우 매매 편의를 위해 Multiple Counter 제도를 도입해 통화 대응성이 높음. 동일 ETF에 대해 홍콩 달러(HKD) 외에도 달러화(USD), 위안화(CNY, *국내에서는 매매 제한된 경우 다수)로도 투자가 가능. 즉, 투자자 입장에서는 반드시 홍콩 달러를 보유할 필요 없이 달러화나 위안화를 통해서도 투자가 가능. 홍콩 상장 주요 중국 테마형 ETF 내 미국 달러로도 매수 가능한 ETF 예시는 아래 <표 3>과 같음

표 3. 홍콩 달러(HKD), 미국 달러(USD) 동시 상장된 홍콩 상장 주요 중국 테마형 ETF

구분	티커		ETF 명 (HKD 기준)	개요
	HKD	USD		
중국/친환경	2845	9845	Global X China Electric Vehicle and Battery ETF	중국 전기차&배터리 테마
	2809	9809	Global X China Clean Energy ETF	중국 클린에너지 테마
중국/성장	3173	9173	Premia CSI Caixin China New Economy ETF	중국 신경제 테마
	2826	9826	Global X China Cloud Computing ETF	중국 클라우드 컴퓨팅 테마
	2807	9807	Global X China Robotics and AI ETF	중국 로봇&AI 산업 테마
	2812	9812	Samsung CSI China Dragon Internet ETF	중국 인터넷 산업 대표 30종목
중국/소비	2806	9806	Global X China Consumer Brand ETF	중국 대표 소비주 테마
	3167	9167	ICBC CSOP S&P New China Sectors ETF	중국 소비&서비스 관련 산업
중국/헬스케어	2820	9820	Global X China Biotech ETF	중국 바이오테크 테마
ESG	3031	9031	Haitong MSCI China A ESG ETF	중국 A주 내 ESG 상위
	3072	9072	Nikko AM Global Internet ETF	글로벌 인터넷 산업 테마
	3091	9091	NikkoAM E-Games Active ETF	액티브/온라인 게임 산업 테마
	3181	9181	Premia Asia Innovative Technology ETF	아시아 혁신 기업(디지털 혁신, 로봇 등) 테마

자료: 미래에셋증권 디지털리서치팀

한국예탁결제원 증권정보포털(SEIBro) 기준 홍콩 시장 내 보관금액 TOP 50 중 ETF는 19개 종목, 8억 3,511만 달러 규모. 홍콩 HSCEI 지수 추종 ETF인 **Hang Seng China Enterprises Index ETF(2828 HK)** 등 일부를 제외하고는 전반적으로 테마형 위주로 보유. 반면 최근에 시장 접근이 가능해진 중국 본토의 경우 보관금액 상위 TOP 50 중 ETF는 없음

표 4. [홍콩] 보관금액 상위 TOP 50 종목 내 ETF (조회 기준일: 2022.09.22, 주황색 음영: 지수형)

국가	티커	ETF 명	ETF 개요	보관금액 (\$100만)
홍콩	2828 HK	Hang Seng China Enterprises Index ETF	홍콩 HSCEI 지수	274.7
홍콩	9845 HK	Global X China Electric Vehicle and Battery ETF	중국 전기차&배터리 테마/USD	148.9
홍콩	2845 HK	Global X China Electric Vehicle and Battery ETF	중국 전기차&배터리 테마	97.0
홍콩	9809 HK	Global X China Clean Energy ETF	중국 클린에너지 테마/USD	58.3
홍콩	2809 HK	Global X China Clean Energy ETF	중국 클린에너지 테마	35.1
홍콩	9806 HK	Global X China Consumer Brand ETF	중국 대표 소비주 테마/USD	31.5
홍콩	9191 HK	Global X China Semiconductor ETF	중국 반도체 산업/USD	29.2
홍콩	9826 HK	Global X China Cloud Computing ETF	중국 클라우드 컴퓨팅 테마/USD	24.0
홍콩	9820 HK	Global X China Biotech ETF	중국 바이오테크 테마/USD	21.2
홍콩	2806 HK	Global X China Consumer Brand ETF	중국 대표 소비주 테마	18.1
홍콩	2820 HK	Global X China Biotech ETF	중국 바이오테크 테마	17.3
홍콩	3188 HK	ChinaAMC CSI 300 Index ETF	중국 CSI 300 지수	16.8
홍콩	3191 HK	Global X China Semiconductor ETF	중국 반도체 산업	16.5
홍콩	2826 HK	Global X China Cloud Computing ETF	중국 클라우드 컴퓨팅 테마	12.0
홍콩	3171 HK	Samsung Blockchain Technologies ETF	글로벌 블록체인 산업 테마	9.9
홍콩	3139 HK	Global X Electric Vehicle and Battery Active ETF	액티브/글로벌 전기차&전지 테마	6.9
홍콩	9807 HK	Global X China Robotics and AI ETF	중국 로봇&AI 산업 테마/USD	6.1
홍콩	2807 HK	Global X China Robotics and AI ETF	중국 로봇&AI 산업 테마	6.0
홍콩	3033 HK	CSOP Hang Seng TECH Index ETF	홍콩恒生테크 지수	5.7

자료: 한국예탁결제원 증권정보포털(SEIBro), 미래에셋증권 디지털리서치팀

표 5. [중국] 보관금액 상위 TOP 50 종목 내 ETF (조회 기준일: 2022.09.22)

국가	티커	ETF 명	ETF 개요	보관금액 (\$100만)
중국	-	-	-	-

자료: 한국예탁결제원 증권정보포털(SEIBro), 미래에셋증권 디지털리서치팀

순매수 기준 홍콩 시장은 중국 전기차&배터리 테마(9845 HK)를 비롯 테마형 위주 자금 유입이 이뤄지고 있으며, 중국 본토는 신에너지(515030 CH), 주류(512690 CH) 등에 일부 자금 유입

표 6 [홍콩] 순매수금액 상위 TOP 50 종목 내 ETF (대상 기간: 2022.08.24-2022.09.23, 1개월)

국가	티커	ETF 명	ETF 개요	순매수 (\$100만)
홍콩	9845 HK	Global X China Electric Vehicle and Battery ETF	중국 전기차&배터리 테마/USD	5.1
홍콩	2806 HK	Global X China Consumer Brand ETF	중국 대표 소비주 테마	2.0
홍콩	3151 HK	Premia China STAR50 ETF	중국 광장판 STAR 50 지수	1.4
홍콩	2809 HK	Global X China Clean Energy ETF	중국 클린에너지 테마	1.2
홍콩	3191 HK	Global X China Semiconductor ETF	중국 반도체 산업	0.9
홍콩	3134 HK	CSOP Huatai-PineBridge CSI Photovoltaic Industry ETF	중국 태양광 산업 테마	0.7
홍콩	9809 HK	Global X China Clean Energy ETF	중국 클린에너지 테마/USD	0.1
홍콩	2807 HK	Global X China Robotics and AI ETF	중국 로봇&AI 산업 테마	0.1
홍콩	3117 HK	Global X China Games and Entertainment ETF	중국 게임&엔터테인먼트 산업 테마	0.1
홍콩	3139 HK	Global X Electric Vehicle and Battery Active ETF	액티브/글로벌 전기차&전지 테마	0.0

자료: 한국예탁결제원 증권정보포털(SEIBro), 미래에셋증권 디지털리서치팀

표 7 [중국] 순매수금액 상위 TOP 50 종목 내 ETF (대상 기간: 2022.08.24-2022.09.23, 1개월)

국가	티커	ETF 명	ETF 개요	순매수 (\$100만)
중국	515030 CH	ChinaAMC CSI New Energy Automobile ETF	중국 CSI 내 신 에너지 차량 산업 테마	0.6
중국	512690 CH	Penghua CSI Alcohol ETF	중국 CSI 내 주류 산업	0.4
중국	512170 CH	Hwabao CSI Medical ETF	중국 CSI 내 의료서비스 테마	0.3
중국	510300 CH	Huatai-Pinebridge CSI 300 ETF	중국 CSI 300 지수	0.1

자료: 한국에탁결제원 증권정보포털(SEIBro), 미래에셋증권 디지털리서치팀

표 8. 중국, 홍콩 상장 ETF 카테고리별 종목수, 비중(순자산총액 단위: 100만 달러, Counter 및 연계상장 종목 제외)

		중국		홍콩		순자산총액	비중(%)		
		종목수	비중(%)	종목수	비중(%)				
주식	중화권 지수	26	31.3	45,013	47.3	71	29.0	28,057	68.3
(섹터)	섹터/금융	7	8.4	9,656	10.1	1	0.4	11	0.0
	섹터/정보기술	1	1.2	200	0.2	3	1.2	2	0.0
	섹터/경기소비재	1	1.2	432	0.5	0	0.0	0	0.0
	섹터/원자재	1	1.2	501	0.5	0	0.0	0	0.0
	섹터/필수소비재	4	4.8	4,626	4.9	0	0.0	0	0.0
	섹터/헬스케어	4	4.8	2,847	3.0	0	0.0	0	0.0
(산업)	산업/바이오텍	0	0.0	0	0.0	2	0.8	82	0.2
	산업/반도체	4	4.8	6,290	6.6	2	0.8	86	0.2
	산업/건설	1	1.2	1,549	1.6	0	0.0	0	0.0
	산업/금융	1	1.2	280	0.3	0	0.0	0	0.0
	산업/방위	4	4.8	3,131	3.3	0	0.0	0	0.0
(팩터)	배당/배당	2	2.4	2,936	3.1	5	2.0	205	0.5
	스타일/퀄리티	0	0.0	0	0.0	5	2.0	89	0.2
	스타일/모멘텀	1	1.2	476	0.5	0	0.0	0	0.0
테마	테마	19	22.9	12,713	13.4	30	12.2	1,486	3.6
	테마/ESG	7	8.4	4,514	4.7	7	2.9	171	0.4
(해외)	테마/해외	0	0.0	0	0.0	18	7.3	153	0.4
해외 지수	미국 지수	0	0.0	0	0.0	8	3.3	203	0.5
	해외 선진국	0	0.0	0	0.0	6	2.4	211	0.5
	해외 아시아 지역	0	0.0	0	0.0	7	2.9	2,910	7.1
	해외 이머징	0	0.0	0	0.0	6	2.4	122	0.3
	섹터/리츠(글로벌)	0	0.0	0	0.0	3	1.2	18	0.0
	산업/반도체(글로벌)	0	0.0	0	0.0	3	1.2	22	0.1
채권	채권/중국 국공채	0	0.0	0	0.0	19	7.8	1,681	4.1
	채권/하이일드채	0	0.0	0	0.0	3	1.2	16	0.0
	채권/해외채	0	0.0	0	0.0	8	3.3	3,206	7.8
원자재	원자재/귀금속	0	0.0	0	0.0	5	2.0	370	0.9
	원자재/산업금속	0	0.0	0	0.0	2	0.8	18	0.0
	원자재/에너지	0	0.0	0	0.0	2	0.8	97	0.2
	원자재/탄소배출권	0	0.0	0	0.0	3	1.2	10	0.0
기타	멀티에셋	0	0.0	0	0.0	10	4.1	1,104	2.7
레버/인버	중화권 지수(인버스)	0	0.0	0	0.0	9	3.7	372	0.9
	원자재/원자재(인버스)	0	0.0	0	0.0	2	0.8	5	0.0
	해외 지수(인버스)	0	0.0	0	0.0	5	2.0	390	1.0
합계		83	100	95,164	100	245	100	41,099	100

자료: Bloomberg, 미래에셋증권 디지털리서치팀,

주: 중국 시장은 ETF Connect로 거래 가능한 83개 종목만을 대상, 빨간색 테두리는 해당 항목별 상위 3개 카테고리 표시

II. 전략별 ETF 활용 가이드 및 주요 ETF

1. 전략별 ETF 활용 가이드

중국, 홍콩 상장 ETF 시장에 접근하는데 있어서 주안점은 ‘중국 정책 수혜에 맞는 선별적 접근’. CSI 300이나 A50과 같은 대표 지수 및 해외 지수/원자재 관련은 중국, 홍콩 상장 ETF 시장이 아니더라도 접근할 수 있는 통로가 다수. 특히 국내에는 주요 지수별로 라인업이 잘 갖춰져 있으며, 일반 섹터의 경우 미국에 주요 섹터별로 상장. 중국, 홍콩 시장에 주요 정책별, 테마별로 ETF가 세 부적으로 상장되어 있는 만큼, 지수 전체보다는 세부 정책별로 대응하는 것이 유효하다는 판단

최근 중국 정부의 주요 정책을 감안한 정책 수혜로는 신에너지(친환경 에너지)가 지속적으로 부각되고 있으며, 중국 본토에 저탄소 산업 테마(159790 CH), 신에너지 테마(516160 CH)가, 홍콩 시장에는 중국 전기차&배터리 테마(9845 HK), 클린에너지 테마(9809 HK)가 상장. 이 외에 신에너지 테마의 연장선에서, 글로벌 전략 소재 공급 및 확보와 관련된 내용도 살펴볼 필요가 있으며 관련 ETF로는 비철금속 산업(512400 CH), 희귀광물 산업 테마(516150 CH)가 상장 이와 함께 최근 규제 일변도에서 벗어나 일정 부분 주요 정책에서 완화적 기조 및 투자 확대를 보이고 있는 부동산 관련 산업도 살펴볼 부분. 관련 ETF로는 중국 시장에 상장된 가전제품 산업(159996 CH), 건설&엔지니어링 산업(516970 CH)이 있음

한국 및 글로벌 대비 고배당 성향을 보이는 중국 시장 특성 및 ‘공동부유’ 정책 강화와 함께 주주환원 강화 가능성이 높아진 점을 감안, ‘배당’ 관련 역시 주요 관심 주제. 중국 본토에는 상해 180 지수 내 배당 3년 이상과 배당성향을 고려하는 배당 ETF(510880 CH)가 상장되어 있으며, 홍콩 시장에는 중국/홍콩 내 고배당 종목을 편입하는 ETF(3110 HK)가 상장되어 있음. 이 외에 1년 예상 배당수익률을 기준으로 아시아-태평양 지역 내 고배당 종목을 편입하는 ETF(3116 HK)도 상장되어 있으나, 현재 유동성(거래대금)이 낮은 점은 아쉬운 부분. 이 외에 채권 내에서는 중국 국공채 장기물(3199 HK) 외에도 일본 제외 아시아 지역에서 발행된 녹색 채권(Green Bond) ETF(3059 HK)도 상장되어 있음

- ▶ 정책 수혜: 신에너지(친환경 에너지), 전략 소재, 부동산
- ▶ 배당: 중국, 홍콩 시장 내 고배당
- ▶ 기타: 채권 관련 그린본드, 중국 국공채 장기물 등

표 9. 주요 전략별 접근 포인트 및 관련 ETF

분류	테마	접근 포인트	중국 상장 ETF	홍콩 상장 ETF
정책 수혜	신에너지	글로벌 산업 내 공고해진 중국의 입지	159790 CH: 저탄소 산업 테마	2845 HK: 중국 전기차&배터리 테마(9845 HK)
		자체 투자 및 수요 확대와 규모, 가격 메리트	516160 CH: 신에너지 테마	2809 HK: 중국 클린에너지 테마(9809 HK)
전략 소재	전략 소재	희소성 높은 전략 소재에 대한 압력 증가	512400 CH: 비철금속 산업	-
		주요 소재 채굴/생산에 있어 중국 비중 높음	516150 CH: 희귀광물 산업 테마	-
부동산	부동산	각종 규제로 부작용과 함께 부실 업체 선별	159996 CH: 가전제품 산업	-
		최근 주요 정책에서 완화적 기조, 투자 확대	516970 CH: 건설&엔지니어링 산업	-
인컴/배당	배당	한국 및 글로벌 대비 고배당 성향 국가 ‘공동부유’ 정책으로 주주환원 강화 가능성	510880 CH: 상해 180 내 배당 3+Y&배당성향	3110 HK: 중국/홍콩 내 고배당 종목

자료: Bloomberg, 미래에셋증권 디지털리서치팀

2. 정책 수혜 1: 탄소중립을 위한 신에너지 종합편

전기차, 태양광 등의 신에너지 산업에서 중국의 밸류체인은 이미 매우 공고한 위치. 중국 국가발개위에서 발표한 자료에 따르면 중국 전기차 보유량은 2022년 8개월 누적 판매량 386만대, 보유량 1,099만대로 이미 글로벌 시장의 50% 가량을 차지하고 있으며, 글로벌 시장에 제공되는 태양광 모듈도 70% 이상을 차지할 만큼 산업내 중국 의존도는 매우 커지고 있음

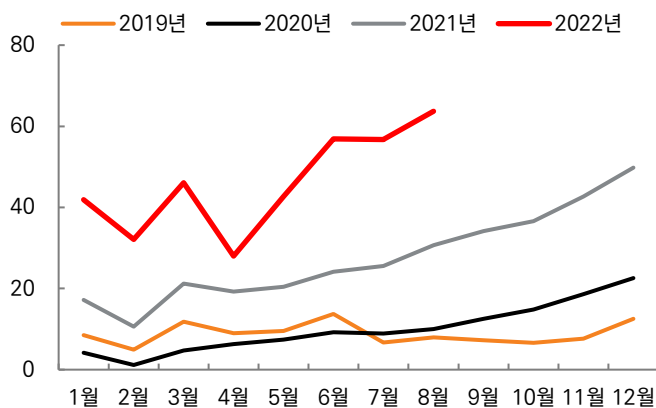
장기적으로 중국의 탄소 중립 목표 달성을 위한 자체적인 투자 및 수요 확대와 규모, 가격 면에서도 글로벌 선두권을 차지하고 있는 중국 밸류체인의 매력도를 고려한다면 여전히 장기적으로 유망한 투자. 또한 중국/홍콩 시장의 업종, 테마형 ETF에는 기존에 국내 투자자가 익숙한 전기차, 2차 전지, 태양광 등 개별 산업 ETF도 있지만 신에너지, 저탄소 산업이라는 상위 테마로 전기차와 태양광 대표주로 구성된 ETF도 상장. 두 산업 모두 포기할 수 없다면, 중국의 정책과 구조적 성장 속에 발전할 대표 산업에 투자한다면 저탄소, 신에너지 테마에도 관심을 가질 필요

표 10. 중국 주요 신에너지 부양 정책

일자	부처	주요 내용
5월 31일	중국 상무부	(전기차 농촌 보급(下乡) 정책) - 26개 자동차 기업이 참가해 71개 모델 대상으로 소비 촉진 활동을 펼칠 것 - 전기차 판매와 전자상거래 플랫폼 소비 촉진 결합 추진. (전기차 인터넷 구매 확대) - 배터리 교환 또는 충전 기지 인프라 건설 확대를 통해 전기차 사용 환경 개선 - 이 중에서도 중국 로컬 브랜드 비중이 80%, 61개 모델 차지 - 정안자동차가 8개 모델, 동평자동차가 7개 모델, 비야디가 6개 모델
8월 1일	공산부, 국가발개위, 생태환경부	(공업 영역 탄소피크 실시 방안) - 2025년까지 공업 에너지 소비량을 2020년 대비 13.5% 축소해 탄소배출 강도를 감소 - 교통운수 분야 친환경 제품 공급 확대. 전기차 산업 집중도 제고 - 시내버스, 택시, 택배트럭, 환경미화차 등에서 전기차 비율을 높이고 개인소비 비율 확대 - 전기차 2차 전지 회수 이용 시스템 건설, 수소에너지 저장 및 운송 체인 발전 추진 - 폐기된 태양광 모듈, 풍력 터빈 등의 재활용을 위한 기술 노선과 실시 연구 등을 강조
8월 19일	국무원 상무회의 리커창 총리	- 전기차 구매세 면제 정책 2023년까지 연장 결정
8월 25일	공산부,	- 태양광 등 신재생 에너지와 산업의 융합 도모 - 신에너지 발전을 더욱 독보적인 위치로 끌어올리고 태양광, 수소, 재생에너지를 적극적으로 질서있는 발전 추진 - 태양광 발전, 에너지 저장 기술 및 제품의 균형 발전 유도. 과잉생산, 악성 경쟁 방지 - 태양광 및 에너지 저장장치 공급 능력 업그레이드 강조

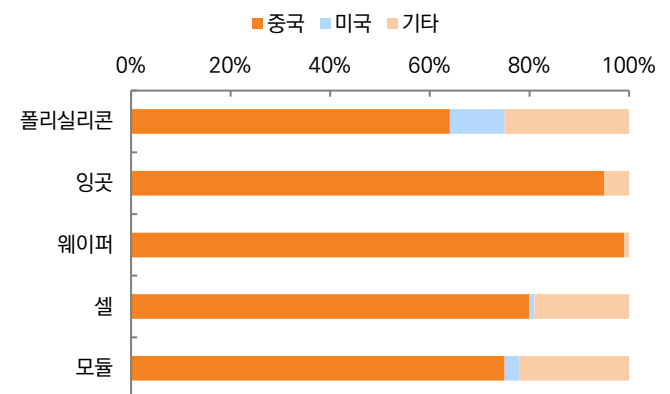
자료: 미래에셋증권 디지털리서치팀

그림 6. 연간 중국 전기차 월간 판매량 추이 (단위: 1만 대)



자료: 중국 승용차협회, 미래에셋증권 디지털리서치팀

그림 7. 태양광 밸류체인별 중국 점유율 (2021년 기준)



자료: IHS Markit, 미래에셋증권 디지털리서치팀

- 중국 저탄소 산업 테마 (159790 CH)

ChinaAMC CSI China Mainland Low Carbon Economy ETF (159790 CH)

표 11. 중국 CSI 내 저탄소 산업 관련 매출 50% 이상(159790 CH) 주요 사항(최소 매매 단위: 100주)

# 개요					
ETF명	ChinaAMC CSI China Mainland Low Carbon Economy ETF	종가(현지통화)	0.872	운용보수(%)	0.60
ETF 개요	중국 CSI 내 저탄소 산업 관련 매출 50% 이상	*순자산총액	462	액티브 여부	N/A
운용사	China Asset Management	유통주식(100만주)	3,388.5	보유종목수	131
기초지수	CSI China Mainland Low Carbon Economy Index	거래량(1만주)	16,590.8	상장일	2021.08.06

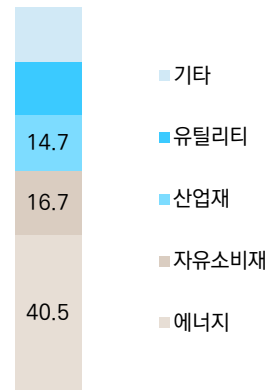
인덱스&포인트

- [인덱스 구성]**
- CSI 지수 내 친환경 에너지 발전(태양광, 풍력, 원자력, 수력, 청정 석탄 등), 에너지 변환 및 저장, 폐기물 처리 등 관련 기업 편입
 - 편입 상위 산업 그룹은 에너지-대체에너지(40.50%), 자동차 부품&장비업(16.69%), 전력(13.85%) 등
 - 최소 매매 단위는 100주로, 9월 26일 종가 기준 최소 매수 필요 금액은 17,429원 가량*

자료: Bloomberg, 미래에셋증권 디지털리서치팀, 주: 2022.09.26 종가 기준, 이하 동일, 순자산총액: 1백만 달러, 최소 매수 필요 금액은 수수료 등 제외한 금액으로 변동 가능

그림 8. 최근 1년 주가 흐름 vs 상해종합 (2021.09.27=100)

그림 9. 편입 상위 섹터(단위: %)



자료: Bloomberg, 미래에셋증권 디지털리서치팀

자료: Bloomberg, 미래에셋증권 디지털리서치팀

표 12. 편입 상위 Top 5 개요 및 주요 데이터

비중 (%)	티커	종목명	하부산업	시가총액 (1백만 달러)	EPS 추정치 변동(% , 4w)	주가 추이 (최근 1년)	EPS 추이 (최근 10년)
15.30	300750 CH	닝더스다이	전기 부품 & 장비	146,055	0.6		
12.33	601012 CH	웅기실리콘소재	반도체	51,655	(1.4)		
8.03	600900 CH	장강전력	재생 가능한 전기	73,186	(0.9)		
4.95	600438 CH	통위	농산물	30,594	2.2		
4.07	002812 CH	창신신소재	범용 화학제품	23,213	(0.5)		

자료: Bloomberg, 미래에셋증권 디지털리서치팀, 주: EPS 추정치 변동(% , 4w) - EPS 추정치의 최근 4주 변동치. (+)는 추정치 증가, (-)는 감소

- 중국 신에너지 테마 (516160 CH)

China Southern CSI New Energy ETF (516160 CH)

표 13. 중국 CSI 내 신 에너지 테마(516160 CH) 주요 사항(최소 매매 단위: 100주)

# 개요				
ETF명	China Southern CSI New Energy ETF	종가(현지통화)	1.122	운용보수(%) 0.20
ETF 개요	중국 CSI 내 신 에너지 테마	*순자산총액	392	액티브 여부 N/A
운용사	China Southern Asset Management	유통주식(100만주)	2,088.3	보유종목수 132
기초지수	CSI New Energy Index	거래량(1만주)	14,606.0	상장일 2021.02.04


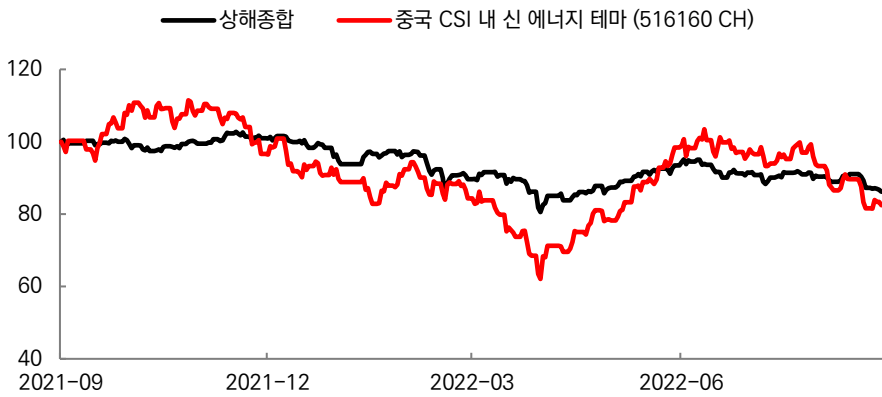
인덱스&포인트

- [인덱스 구성]**
- CSI 전체 지수 내 신재생 에너지 생산, 저장 등 신에너지 테마 관련 기업 편입
 - 편입 상위 산업 그룹은 에너지-대체에너지(39.30%), 화학제품(17.42%), 자동차 부품&장비업(11.34%) 등
 - 최소 매매 단위는 100주로, 9월 26일 종가 기준 최소 매수 필요 금액은 22,425원 가량*

자료: Bloomberg, 미래에셋증권 디지털리서치팀, 주: 2022.09.26 종가 기준, 이하 동일, 순자산총액: 1백만 달러, 최소 매수 필요 금액은 수수료 등 제한된 금액으로 변동 가능

그림 10. 최근 1년 주가 흐름 vs 상해종합 (2021.09.27=100)

그림 11. 편입 상위 섹터(단위: %)



자료: Bloomberg, 미래에셋증권 디지털리서치팀

자료: Bloomberg, 미래에셋증권 디지털리서치팀

표 14. 편입 상위 Top 5 개요 및 주요 데이터

비중 (%)	티커	종목명	하부산업	시가총액 (1백만 달러)	EPS 추정치 변동(% , 4w)	주가 추이 (최근 1년)	EPS 추이 (최근 10년)
10.09	300750 CH	닝더스다이	전기 부품 & 장비	146,055	0.6		
9.68	601012 CH	웅기실리콘소재	반도체	51,655	(1.4)		
4.43	600438 CH	통위	농산물	30,594	2.2		
3.67	002812 CH	창신신소재	범용 화학제품	23,213	(0.5)		
3.64	002129 CH	중환반도체	반도체 장비	19,921	1.9		

자료: Bloomberg, 미래에셋증권 디지털리서치팀, 주: EPS 추정치 변동(% , 4w) - EPS 추정치의 최근 4주 변동치. (+)는 추정치 증가, (-)는 감소

- 중국 전기차&배터리 (2845 HK)

Global X China Electric Vehicle and Battery ETF (2845 HK)

표 15. 중국 전기차&배터리 테마(2845 HK) 주요 사항(최소 매매 단위: 50주)

# 개요				
ETF명	Global X China Electric Vehicle and Battery ETF	종기(현지통화)	121.85	운용보수(%) 0.68
ETF 개요	중국 전기차&배터리 테마	*순자산총액	609	액티브 여부 N
운용사	Global X	유통주식(100만주)	39.5	보유종목수 20
기초지수	Solactive China Electric Vehicle and Battery Index NTR	거래량(1만주)	31.8	상장일 2020.01.17


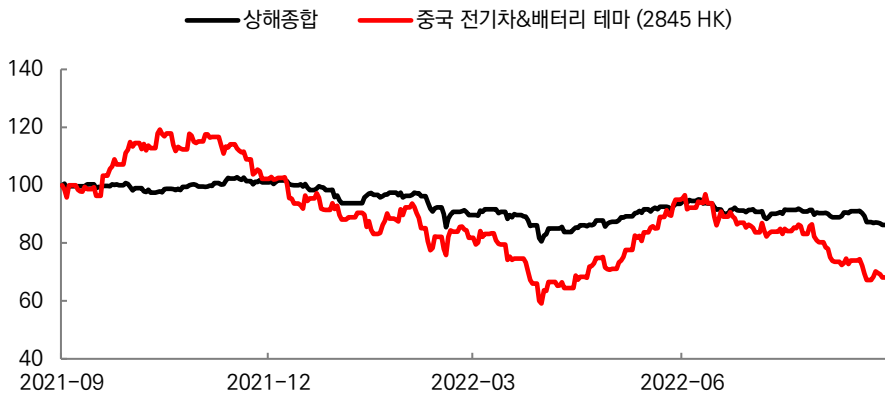
인덱스&포인트

- [인덱스 구성]**
- FactSet 기준 전기제품/자동차/자동차 부품/화학 관련 기업 중 중국 전기차, 2차 전지 관련 종목 편입
 - 편입 상위 산업 그룹은 화학제품(37.16%), 전자제품(15.49%), 자동차 부품&장비업(14.79%) 등
 - 최소 매매 단위는 50주로, 9월 26일 종가 기준 최소 매수 필요 금액은 1,111,084원 가량*

자료: Bloomberg, 미래에셋증권 디지털리서치팀, 주: 2022.09.26 종가 기준, 이하 동일, 순자산총액: 1백만 달러, 최소 매수 필요 금액은 수수료 등 제외한 금액으로 변동 가능

그림 12. 최근 1년 주가 흐름 vs 상해종합 (2021.09.27=100)

그림 13. 편입 상위 섹터(단위: %)



자료: Bloomberg, 미래에셋증권 디지털리서치팀

자료: Bloomberg, 미래에셋증권 디지털리서치팀

표 16. 편입 상위 Top 5 개요 및 주요 데이터

비중 (%)	티커	종목명	하부산업	시가총액 (1백만 달러)	EPS 추정치 변동(% , 4w)	주가 추이 (최근 1년)	EPS 추이 (최근 10년)
10.83	300124 C2	선전 이노방스 기술	산업용 기계	21,353	(5.2)		
10.62	300014 C2	이브 에너지	전기 부품 & 장비	23,852	(0.5)		
9.82	002594 C2	비야디	자동차 제조업체	98,946	0.0		
9.60	002466 C2	텐치 리업	특수 화학제품	24,327	(2.8)		
9.47	300750 C2	닝더스다이 신에너지	전기 부품 & 장비	146,059	0.6		

자료: Bloomberg, 미래에셋증권 디지털리서치팀, 주: EPS 추정치 변동(% , 4w) - EPS 추정치의 최근 4주 변동치. (+)는 추정치 증가, (-)는 감소

- 중국 클린에너지 테마 (2809 HK)

Global X China Clean Energy ETF (2809 HK)

표 17. 중국 클린에너지 테마(2809 HK) 주요 사항(최소 매매 단위: 50주)

# 개요					
ETF명	Global X China Clean Energy ETF	종가(현지통화)	122.20	운용보수(%)	0.68
ETF 개요	중국 클린에너지 테마	*순자산총액	326	액티브 여부	N
운용사	Global X	유통주식(100만주)	21.2	보유종목수	36
기초지수	Solactive China Clean Energy Index NTR	거래량(1만주)	5.2	상장일	2020.01.17


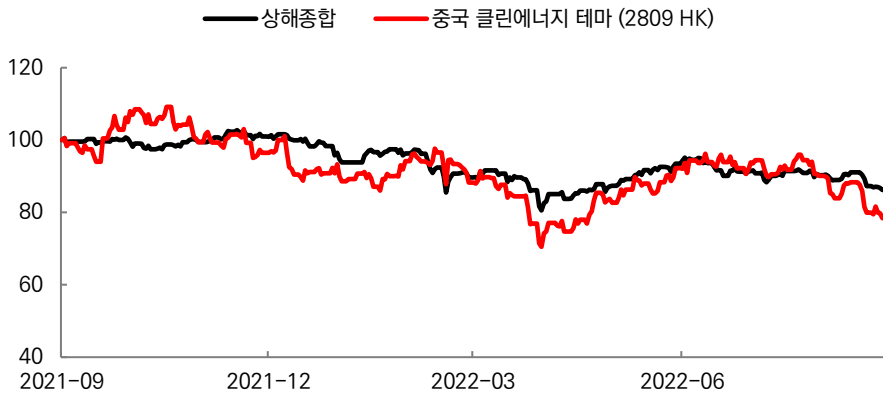
인덱스&포인트

- [인덱스 구성]** - 홍콩/상해/선전/나스닥 거래소에서 거래되는 종목으로서 FactSet 산업분류 기준 1) 대체 발전, 2) E&S 3) 전기 유틸리티 등에 해당되는 친환경 에너지 기업 편입
 - 편입 상위 산업 그룹은 에너지-대체에너지(57.66%), 전력(18.36%), 전기부품/전기기계(7.27%) 등
 - 최소 매매 단위는 50주로, 9월 26일 종가 기준 최소 매수 필요 금액은 1,114,276원 가량*

자료: Bloomberg, 미래에셋증권 디지털리서치팀, 주: 2022.09.26 종가 기준, 이하 동일, 순자산총액: 1백만 달러, 최소 매수 필요 금액은 수수료 등 제외한 금액으로 변동 가능

그림 14. 최근 1년 주가 흐름 vs 상해종합 (2021.09.27=100)

그림 15. 편입 상위 섹터(단위: %)



자료: Bloomberg, 미래에셋증권 디지털리서치팀

자료: Bloomberg, 미래에셋증권 디지털리서치팀

표 18. 편입 상위 Top 5 개요 및 주요 데이터

비중 (%)	티커	종목명	하부산업	시가총액 (1백만 달러)	EPS 추정치 변동(% , 4w)	주가 추이 (최근 1년)	EPS 추이 (최근 10년)
11.00	300274 CH	양광전력	전기 부품 & 장비	24,887	(0.9)		
9.75	600900 CH	장강전력	재생 가능한 전기	73,188	(0.9)		
7.97	601012 CH	웅기실리콘소재	반도체	51,656	(1.4)		
7.38	002129 CH	중환반도체	반도체 장비	19,921	1.9		
5.20	300316 CH	징성기전	반도체 장비	13,125	0.0		

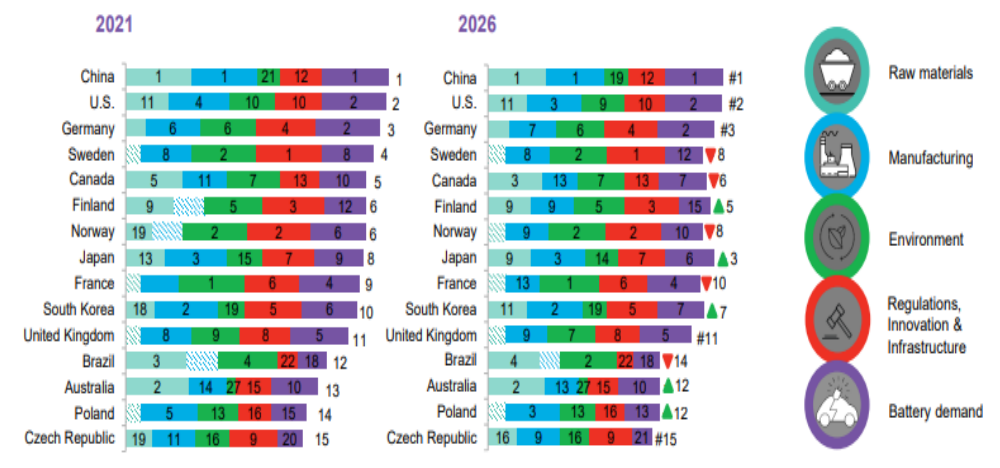
자료: Bloomberg, 미래에셋증권 디지털리서치팀, 주: EPS 추정치 변동(% , 4w) - EPS 추정치의 최근 4주 변동치. (+)는 추정치 증가, (-)는 감소

3. 정책 수혜 2: 글로벌 전략 소재 공급 및 확보 총력

‘정책 수혜1: 탄소중립을 위한 신에너지 종합편’의 연장선에서, 글로벌 전략 소재 공급 및 확보와 관련된 내용도 살펴볼 필요. 최근에는 중국뿐만 아니라 유럽, 미국의 탄소중립 선언과 더불어 특히 글로벌 밸류체인이 복잡하게 얽혀 있는 전기차, 2차전지, 태양광, 반도체 등의 핵심 전략 산업에서 패권을 가져가기 위한 자원확보에 총력. 최근 들어 그런 움직임은 더욱 강화. 올해 8월 중국 공신부는 리튬, 2차전지에 사용되는 주요 소재의 확보 외에도 재활용 기술, 대체 재료 개발, 리튬전지 수명 주기를 추적 관리하는 플랫폼 구축, 탄소 배출 관리 시스템 구축 등 구체적인 로드맵 구축을 방안을 제시하고 니켈, 코발트, 백금 등의 핵심 자원 보장 능력 업그레이드를 재차 강조

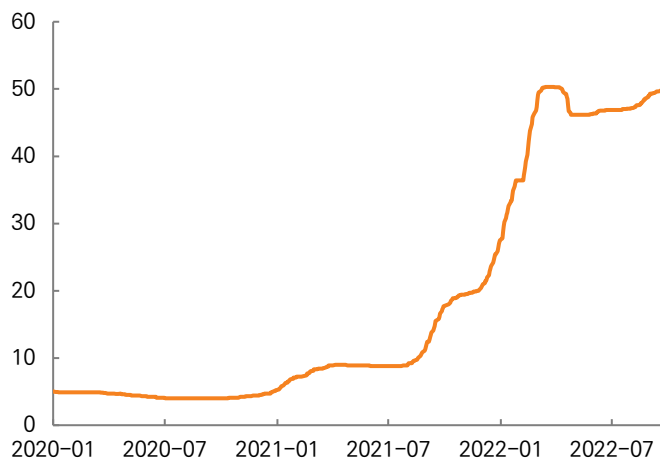
중국의 주요 비철금속 기업으로는 리튬 채굴 및 가공기업인 천체리튬(002466 CH), 강봉리튬(002460 CH), 금과 구리를 채굴하고 가공하는 자금광업(601899 CH), 코발트, 양극재 전구체 등을 생산하는 화우코발트(603799 CH), 희토류 생산 북방희토(600111 CH) 등이 대표적. 실제 중국 내 매장량이 적은 리튬, 코발트, 구리 등은 아르헨티나, 칠레 등 남미지역과 아프리카의 광산을 적극적으로 인수, 합병하는 전략을 통해 중국 주요 기업의 생산력을 높이고 있으며 글로벌 시장의 점유율을 높여가고 있음. 향후에도 리튬, 코발트, 희토류 등 수요 증가 대비 공급 부족, 자원 희소성에 따른 가격 상승 압박과 중국 의존도가 높아지는 관련 소재에 대해서 꾸준히 주목해볼만

그림 16. 글로벌 배터리 밸류체인 2021년 순위 및 2026년 전망치: 중국 1위 유지



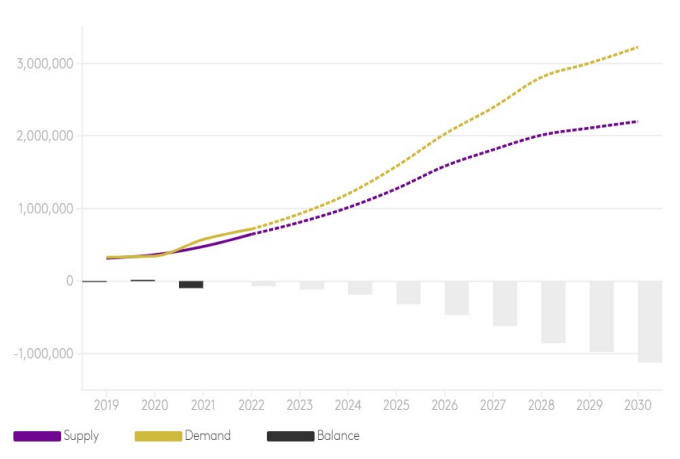
자료: Bloomberg

그림 17. 중국 탄산리튬 가격 추이 (만 위안/톤)



자료: Wind, 미래에셋증권 디지털리서치팀

그림 18. 2차전지 배터리 수요 대비 공급 부족 현상 심화



자료: Fastmarkets, 미래에셋증권 디지털리서치팀

- 중국 비철금속 산업 (512400 CH)

China Southern CSI SWS Nonferrous ETF (512400 CH)

표 19. 중국 CSI 내 비철금속 산업(512400 CH) 주요 사항(최소 매매 단위: 100주)

# 개요				
ETF명	China Southern CSI SWS Nonferrous ETF	종가(현지통화)	1.145	운용보수(%) 0.60
ETF 개요	중국 CSI 내 비철금속 산업	*순자산총액	502	액티브 여부 N
운용사	China Southern Asset Management	유통주식(100만주)	2,502.0	보유종목수 22
기초지수	CSI SWS Non-ferrous Metal Index	거래량(1만주)	9,739.4	상장일 2017.09.01

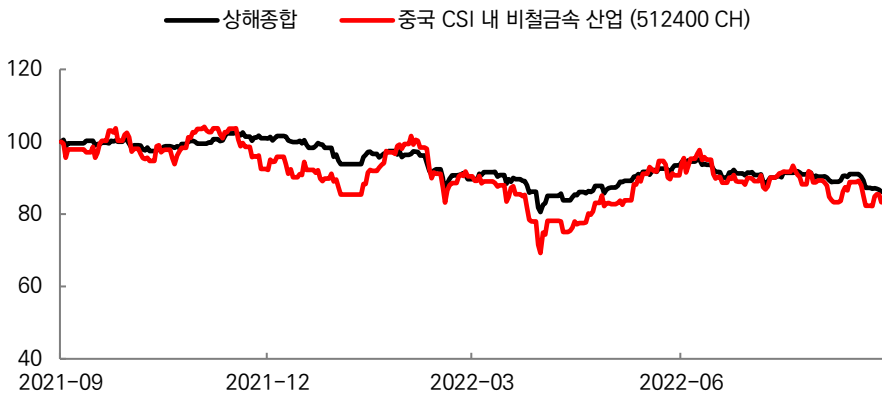
인덱스&포인트

- [인덱스 구성]**
- CSI 전체 지수 내 SWS 비철금속 및 비금속 소재 산업 소속 기업 편입
 - 편입 상위 산업 그룹은 광업(64.84%), 화학제품(22.94%), 제철제강업(2.86%) 등
 - 최소 매매 단위는 100주로, 9월 26일 종가 기준 최소 매수 필요 금액은 22,885원 가량*

자료: Bloomberg, 미래에셋증권 디지털리서치팀, 주: 2022.09.26 종가 기준, 이하 동일, 순자산총액: 1백만 달러, 최소 매수 필요 금액은 수수료 등 제외한 금액으로 변동 가능

그림 19. 최근 1년 주가 흐름 vs 상해종합 (2021.09.27=100)

그림 20. 편입 상위 섹터(단위: %)



자료: Bloomberg, 미래에셋증권 디지털리서치팀

자료: Bloomberg, 미래에셋증권 디지털리서치팀

표 20. 편입 상위 Top 5 개요 및 주요 데이터

비중 (%)	티커	종목명	하부산업	시가총액 (1백만 달러)	EPS 추정치 변동(% , 4w)	주가 추이 (최근 1년)	EPS 추이 (최근 10년)
9.13	002466 CH	천제리튬	특수 화학제품	24,327	(2.8)		
8.59	603799 CH	화우코발트	다양한 금속 & 채광	16,387	0.0		
8.57	601899 CH	자금광업	금	28,059	3.6		
8.46	002460 CH	강봉리튬	다양한 금속 & 채광	20,840	25.7		
5.42	600111 CH	북방희토	다양한 금속 & 채광	14,253	0.0		

자료: Bloomberg, 미래에셋증권 디지털리서치팀, 주: EPS 추정치 변동(% , 4w) - EPS 추정치의 최근 4주 변동치. (+)는 추정치 증가, (-)는 감소

- 중국 희귀광물 산업 테마 (516150 CH)

Harvest CSI Rare Earth Industry ETF (516150 CH)

표 21. 중국 CSI 내 희귀광물 산업 테마(516150 CH) 주요 사항(최소 매매 단위: 100주)

# 개요					
ETF명	Harvest CSI Rare Earth Industry ETF	종기(현지통화)	1.210	운용보수(%)	0.60
ETF 개요	중국 CSI 내 희귀광물 산업 테마	*순자산총액	397	액티브 여부	N/A
운용사	Harvest Fund Management	유통주식(100만주)	1,726.6	보유종목수	150
기초지수	CSI Rare Earth Industry Index	거래량(1만주)	8,604.9	상장일	2021.03.17


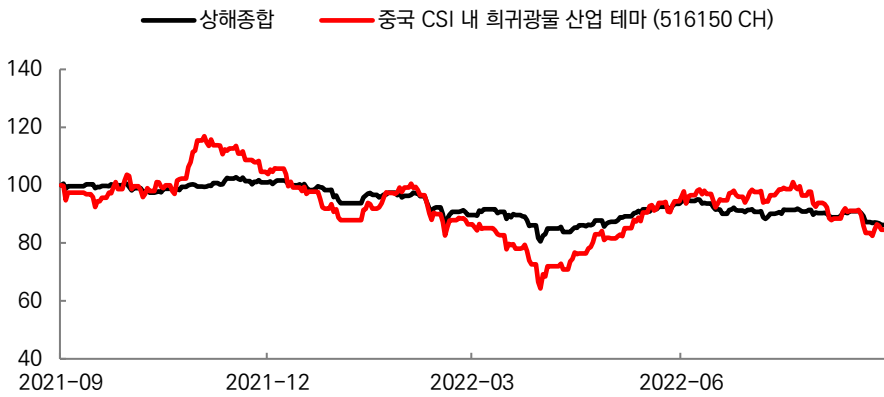
인덱스&포인트

- [인덱스 구성]**
- CSI 전체 지수 내 희토류 채굴, 희토류 채취, 희토류 거래 등 희토류 밸류체인 내 기업 편입
 - 편입 상위 산업 그룹은 광업(33.89%), 전기부품/전기기계(11.44%), 기타 제조업(11.36%) 등
 - 최소 매매 단위는 100주로, 9월 26일 종가 기준 최소 매수 필요 금액은 24,184원 가량*

자료: Bloomberg, 미래에셋증권 디지털리서치팀, 주: 2022.09.26 종가 기준, 이하 동일, 순자산총액: 1백만 달러, 최소 매수 필요 금액은 수수료 등 제외한 금액으로 변동 가능

그림 21. 최근 1년 주가 흐름 vs 상해종합 (2021.09.27=100)

그림 22. 편입 상위 섹터(단위: %)



자료: Bloomberg, 미래에셋증권 디지털리서치팀

자료: Bloomberg, 미래에셋증권 디지털리서치팀

표 22. 편입 상위 Top 5 개요 및 주요 데이터

비중 (%)	티커	종목명	하부산업	시가총액 (1백만 달러)	EPS 추정치 변동(% , 4w)	주가 추이 (최근 1년)	EPS 추이 (최근 10년)
12.58	600111 CH	북방희토	다양한 금속 & 채광	14,253	0.0		
5.94	600392 CH	성화자원	다양한 금속 & 채광	3,857	0.0		
5.24	002202 CH	금풍과기	중전기 장비	6,590	(3.8)		
5.17	002240 CH	성신에너지그룹(위화)	임산물	6,099	0.0		
4.98	600010 CH	바오터우스틸유니온	철강	12,156	(10.0)		

자료: Bloomberg, 미래에셋증권 디지털리서치팀, 주: EPS 추정치 변동(% , 4w) - EPS 추정치의 최근 4주 변동치. (+)는 추정치 증가, (-)는 감소

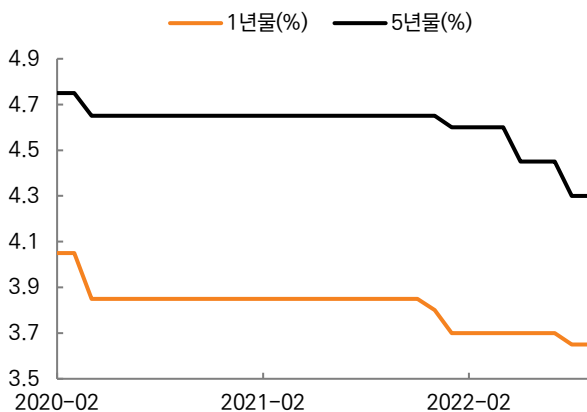
4. 정책 수혜 3: 부동산 산업. 규제에서 부양으로. 여기에 인프라 투자 확대

‘집은 주거용, 투기용이 아니다’라는 강력한 부동산 투자 규제 기조 속 부작용과 함께 중국 정부도 부양 정책으로 대응. 2021년 헝다 사태, 2022년 모기지 상환 거부 사태 등 자금 경색으로 인한 부동산 공급과 수요가 모두 위축되면서 중국의 전체 경제 성장까지 위협하는 리스크로 부상. 이를 해소하기 위해 중국 정부는 2022년 들어 모기지대출의 기준인 LPR 5년물 금리를 세차례에 걸쳐 총 35bp 인하했고, 부동산 프로젝트 완성을 위한 특별 자금 공급, 지방정부별 구매제한 완화 등의 강력한 부양 정책을 발표 중

이와 함께 2022년 경제 회복을 위한 부양 정책이 인프라 투자에도 집중. 국무원은 ‘유효 수요 확대, 공고한 경제회복을 위한 기초 마련’을 강조하면서 3,000억 위안을 증액한 특수목적(인프라) 대출 한도를 잘 활용해 조건에 부합하는 프로젝트에 지원할 것을 가장 먼저 언급. 상반기에 착공한 프로젝트에 신규 지원을 추가하고 3분기에 더 많은 실제 착공을 시행할 것이라는 주문과 더불어 부동산 회복을 위한 주택 수요 개선, 지방별로 ‘1성1정책’을 통해 정책 확대, 미 준공 부동산 프로젝트에 대한 특별 대출 활용, 자동차 등 소비촉진 확대, 노후지역 개조, 성급 고속도로 등 민간투자 최대한 활용하라는 정책 등 다양한 정책을 도입

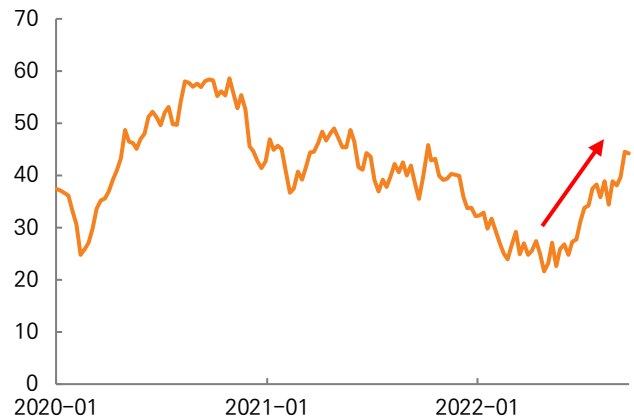
부동산과 인프라 투자 관련 정책과 정책 효과 가시화에 따른 수혜업종으로 가전, 건설&엔지니어링 관련 ETF도 관심 가져볼 필요가 있다는 판단

그림 23. 중국 LPR 금리 추이



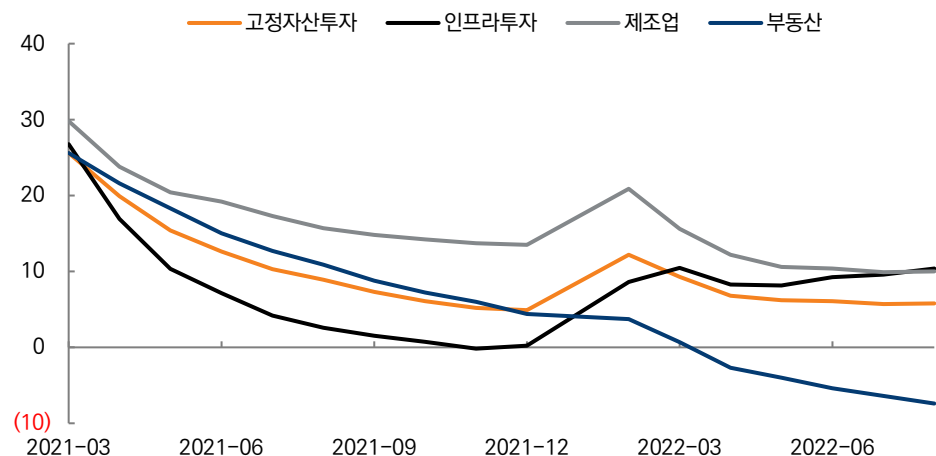
자료: 중국 인민은행, 미래에셋증권 디지털리서치팀

그림 24. 중국 아스팔트설비 가동률 반등 (단위: %)



자료: Wind, 미래에셋증권 디지털리서치팀

그림 25. 중국 고정자산투자 추이: 인프라 투자 지속 증가. 부동산 추후 반등 여부 주목 필요



자료: 중국 국가통계국, 미래에셋증권 디지털리서치팀

- 중국 가전제품산업 (159996 CH)

Guotai CSI All Share Household Appliances ETF (159996 CH)

표 2. 중국 CSI 내 가전 제품 산업(159996 CH) 주요 사항(최소 매매 단위: 100주)

# 개요					
ETF명	Guotai CSI All Share Household Appliances ETF	종가(현지통화)	1.053	운용보수(%)	0.60
ETF 개요	중국 CSI 내 가전 제품 산업	*순자산총액	432	액티브 여부	N
운용사	Guotai Asset Management	유통주식(100만주)	2,134.6	보유종목수	147
기초지수	CSI All Share Household Appliances Index	거래량(1만주)	8,493.4	상장일	2020.03.16

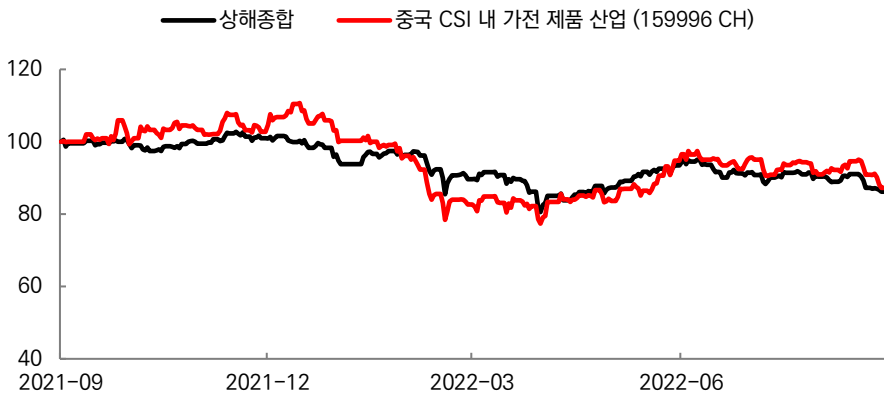
인덱스&포인트

- [인덱스 구성]** - CSI 전체 지수 내 가전 제품 산업 기업 편입
 - 편입 상위 산업 그룹은 가정용 가구(78.44%), 금속제조/철물(8.72%), 전자제품(4.16%) 등
 - 최소 매매 단위는 100주로, 9월 26일 종가 기준 최소 매수 필요 금액은 21,046원 가량*

자료: Bloomberg, 미래에셋증권 디지털리서치팀, 주: 2022.09.26 종가 기준, 이하 동일, 순자산총액: 1백만 달러, 최소 매수 필요 금액은 수수료 등 제외한 금액으로 변동 가능

그림 26. 최근 1년 주가 흐름 vs 상해종합 (2021.09.27=100)

그림 27. 편입 상위 섹터(단위: %)



자료: Bloomberg, 미래에셋증권 디지털리서치팀

자료: Bloomberg, 미래에셋증권 디지털리서치팀

표 24. 편입 상위 Top 5 개요 및 주요 데이터

비중 (%)	티커	종목명	하부산업	시가총액 (1백만 달러)	EPS 추정치 변동(% , 4w)	주가 추이 (최근 1년)	EPS 추이 (최근 10년)
14.77	000333 CH	메이디그룹	가정용 기기	49,878	(0.7)		
14.21	600690 CH	칭다오하이얼	가정용 기기	31,172	3.6		
13.80	000651 CH	격력전기	가정용 기기	25,836	3.5		
7.95	002050 CH	삼화	산업용 기계	14,023	0.0		
5.10	688169 CH	스터우스지테크	가정용 기기	3,466	(0.5)		

자료: Bloomberg, 미래에셋증권 디지털리서치팀, 주: EPS 추정치 변동(% , 4w) - EPS 추정치의 최근 4주 변동치. (+)는 추정치 증가, (-)는 감소

- 중국 건설&엔지니어링 산업 (516970 CH)

GF CSI Construction and Engineering ETF (516970 CH)

표 25. 중국 CSI 내 건설&엔지니어링 산업(516970 CH) 주요 사항(최소 매매 단위: 100주)

# 개요				
ETF명	GF CSI Construction and Engineering ETF	종가(현지통화)	1.047	운용보수(%) 0.60
ETF 개요	중국 CSI 내 건설&엔지니어링 산업	*순자산총액	1,550	액티브 여부 N/A
운용사	GF Fund Management	유통주식(100만주)	8,656.5	보유종목수 125
기초지수	CSI Infrastructure Index	거래량(1만주)	10,806.0	상장일 2021.07.05

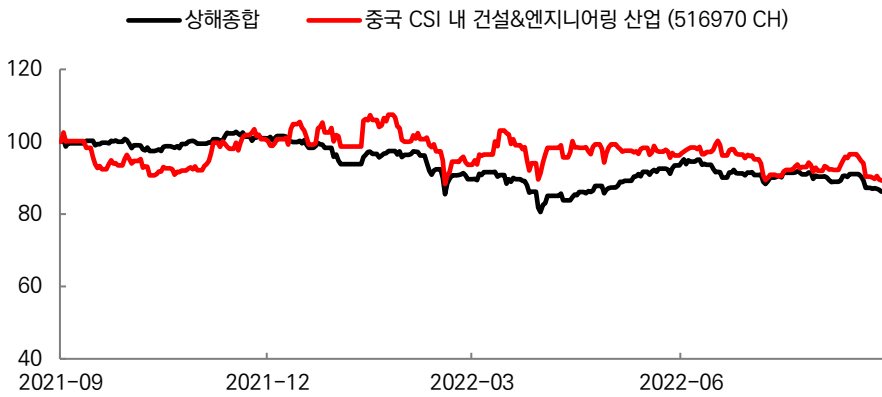
인덱스&포인트

- [인덱스 구성]**
- CSI 전체 지수 내 인프라 건설, 전문 엔지니어링, 건설 기계 및 철도 장비 산업 관련 기업 편입
 - 편입 상위 산업 그룹은 엔지니어링/건설(86.31%), 건축자재(4.81%), 상업 서비스업(1.76%) 등
 - 최소 매매 단위는 100주로, 9월 26일 종가 기준 최소 매수 필요 금액은 20,926원 가량*

자료: Bloomberg, 미래에셋증권 디지털리서치팀, 주: 2022.09.26 종가 기준, 이하 동일, 순자산총액: 1백만 달러, 최소 매수 필요 금액은 수수료 등 제외한 금액으로 변동 가능

그림 28. 최근 1년 주가 흐름 vs 상해종합 (2021.09.27=100)

그림 29. 편입 상위 섹터(단위: %)



자료: Bloomberg, 미래에셋증권 디지털리서치팀

자료: Bloomberg, 미래에셋증권 디지털리서치팀

표 26. 편입 상위 Top 5 개요 및 주요 데이터

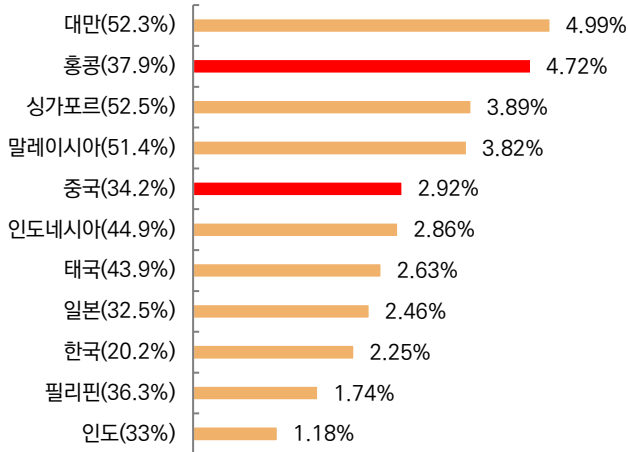
비중 (%)	티커	종목명	하부산업	시가총액 (1백만 달러)	EPS 추정치 변동(% , 4w)	주가 추이 (최근 1년)	EPS 추이 (최근 10년)
9.86	601668 CH	중국건축	건설 & 엔지니어링	30,152	0.1		
9.74	601669 CH	중국전력건설	건설 & 엔지니어링	14,803	(0.1)		
9.66	601390 CH	중국중철	건설 & 엔지니어링	17,357	0.2		
5.88	601186 CH	중국철도건설	건설 & 엔지니어링	12,380	0.2		
5.58	601117 CH	중국화학엔지니어링	건설 & 엔지니어링	7,199	(0.8)		

자료: Bloomberg, 미래에셋증권 디지털리서치팀, 주: EPS 추정치 변동(% , 4w) - EPS 추정치의 최근 4주 변동치. (+)는 추정치 증가, (-)는 감소

5. 배당: 위안화(CNY), 홍콩 달러(HKD)로 배당 받기

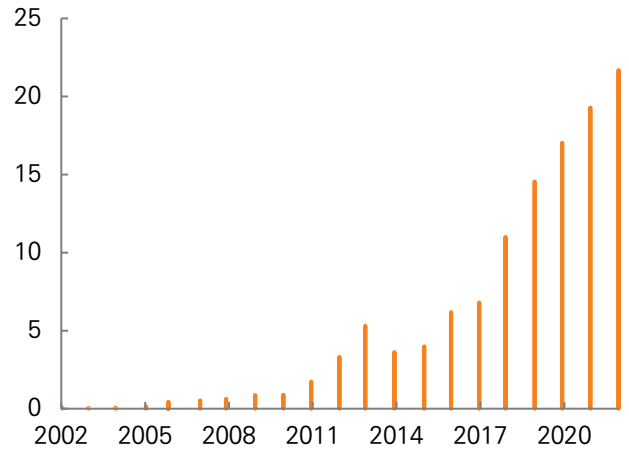
서브 전략으로 한국 및 글로벌 대비 고배당 성향을 보이는 중국 시장 특성 및 ‘공동부유’ 정책 강화와 함께 주주환원 강화 가능성이 높아진 점을 감안, ‘배당’ 관련 역시 주요 관심 주제. 금융 섹터 외에도 에너지 관련, 식음료 관련 기업 역시 높은 배당성향 보이고 있어. 중국 본토 시장에 상장된 6,000여 개의 기업 중 최근 12개월 배당금 기준 배당수익률 3% 이상 기업은 560여 개 가량

그림 30. 아시아-태평양 주요국 배당수익률(괄호 안은 배당성향)



자료: Bloomberg, 미래에셋증권 디지털리서치팀

그림 31. 귀주모태주(600519 CH) 현금배당 추이(주식 배당은 미표시)



자료: Bloomberg, 미래에셋증권 디지털리서치팀, 주: 단위 위안(CNY)

현재 ETF Connect로 접근 가능한 중국 상장 배당 ETF는 배당성향, 배당 연속성 등의 팩터 반영. **Huatai-PineBridge SSE Dividend Index ETF(510880 CH)**는 중국 상해 180 지수 내 배당 3년 이상&배당성향 요건을 충족하는 종목을 편입하고 있으며, **ICBC Credit Suisse Shenzhen Stock Exchange Dividend Price Index ETF(159905 CH)**는 중국 심천 상장 배당연속성&수익률 우수 40개 종목을 편입

한편 홍콩 상장 배당 ETF는 고배당 위주 상장. **Ping An of China CSI HK Dividend ETF(3070 HK)**는 중국/홍콩 내 고배당 30종목을, **Global X Hang Seng High Dividend Yield ETF(3110 HK)**는 중국/홍콩 내 고배당 종목을 편입. 아시아 지역에 접근 가능한 ETF로는 **Global X Asia Pacific High Dividend Yield ETF(3116 HK)**, **ChinaAMC Asia High Dividend ETF(3145 HK)**가 각각 아시아 태평양 지역, 일본 제외 아시아 지역 고배당 종목을 편입

- 중국 배당 3+Y&배당성향 (510880 CH)

Huatai-PineBridge SSE Dividend Index ETF (510880 CH)

표 27. 중국 상해 180 내 배당 3년 이상&배당성향(510880 CH) 주요 사항(최소 매매 단위: 100주)

# 개요				
ETF명	Huatai-PineBridge SSE Dividend Index ETF	종가(현지통화)	2.945	운용보수(%) 0.60
ETF 개요	중국 상해 180 내 배당 3년 이상&배당성향	*순자산총액	2,498	액티브 여부 N
운용사	Huatai-PineBridge Fund Management	유통주식(100만주)	4,755.7	보유종목수 77
기초지수	Shanghai Stock Exchange Dividend Index	거래량(1만주)	8,988.4	상장일 2007.01.18


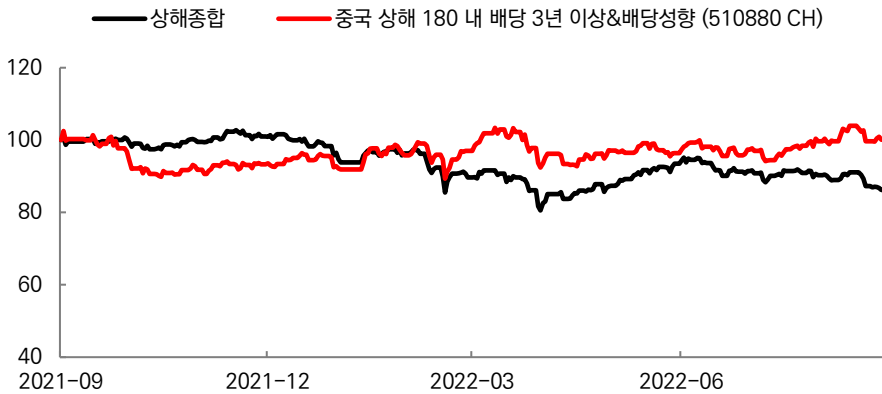
인덱스&포인트

- [인덱스 구성]** - SSE(Shanghai Stock Exchange) 180 지수 내 일정 이상 유동성 요건을 충족하는 종목 중 3년 배당금을 지급&일정 배당성향 조건(3년 평균 배당성향 및 직전 해 배당성향 모두 0~1 사이) 충족 종목
- 편입 상위 산업 그룹은 석탄(20.81%), 은행(16.70%), 부동산(10.77%) 등
 - 최소 매매 단위는 100주로, 9월 26일 종가 기준 최소 매수 필요 금액은 58,861원 가량*

자료: Bloomberg, 미래에셋증권 디지털리서치팀, 주: 2022.09.26 종가 기준, 이하 동일, 순자산총액: 1백만 달러, 최소 매수 필요 금액은 수수료 등 제외한 금액으로 변동 가능

그림 32. 최근 1년 추가 흐름 vs 상해종합 (2021.09.27=100)

그림 33. 편입 상위 섹터(단위: %)



자료: Bloomberg, 미래에셋증권 디지털리서치팀

자료: Bloomberg, 미래에셋증권 디지털리서치팀

표 28. 편입 상위 Top 5 개요 및 주요 데이터

비중 (%)	티커	종목명	하부산업	시가총액 (1백만 달러)	EPS 추정치 변동(% , 4w)	주가 추이 (최근 1년)	EPS 추이 (최근 10년)
5.42	600188 CH	엔광에너지그룹	석탄 & 소모 연료	28,335	0.0		
3.88	601088 CH	신화에너지	석탄 & 소모 연료	79,903	2.6		
3.71	600873 CH	매화생물	포장 식품 & 고기	4,226	0.0		
2.89	601225 CH	산시석탄	석탄 & 소모 연료	30,590	11.4		
2.70	600325 CH	화파	부동산 개발	2,956	(0.1)		

자료: Bloomberg, 미래에셋증권 디지털리서치팀, 주: EPS 추정치 변동(% , 4w) - EPS 추정치의 최근 4주 변동치. (+)는 추정치 증가, (-)는 감소

- 중국&홍콩 고배당 (3110 HK)

Global X Hang Seng High Dividend Yield ETF (3110 HK)

표 29. 중국/홍콩 내 고배당 종목(3110 HK) 주요 사항(최소 매매 단위: 100주)

# 개요					
ETF명	Global X Hang Seng High Dividend Yield ETF	종가(현지통화)	20.10	운용보수(%)	0.68
ETF 개요	중국/홍콩 내 고배당 종목	*순자산총액	92	액티브 여부	N
운용사	Global X	유통주식(100만주)	32.8	보유종목수	52
기초지수	Hang Seng High Dividend Yield Index	거래량(1만주)	28.5	상장일	2013.06.17

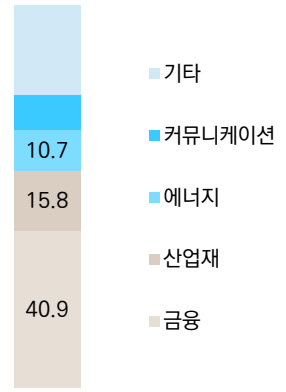
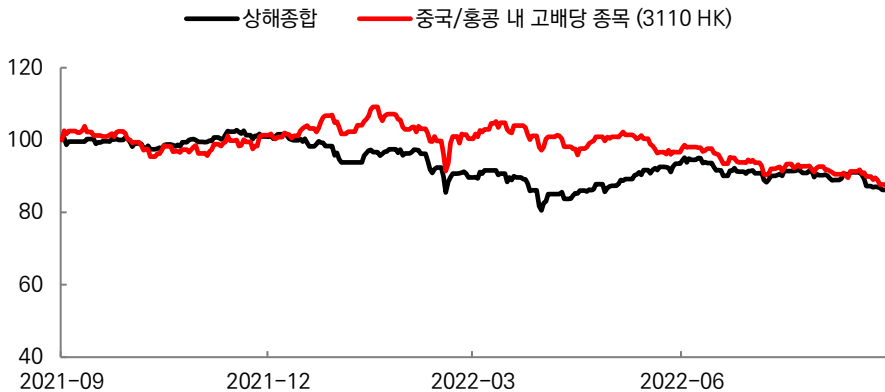
인덱스&포인트

- [인덱스 구성]**
- 恒生종합지수(HSI) 내 대형주/중형주로서(리츠는恒生 리츠 지수 내), 최소 3년 이상의 현금 배당 지급 내역이 있는 종목
 - 해당 종목 내 1년 변동성 상위 25% 등 일정 요건에 해당되는 종목을 제외한 나머지 종목에 대해 순배당 수익률 상위 50종목 편입
 - 편입 상위 산업 그룹은 은행(19.25%), 부동산(10.23%), 정보통신(9.51%) 등
 - 최소 매매 단위는 100주로, 9월 26일 종가 기준 최소 매수 필요 금액은 366,562원 가량*

자료: Bloomberg, 미래에셋증권 디지털리서치팀, 주: 2022.09.26 종가 기준, 이하 동일, 순자산총액: 1백만 달러, 최소 매수 필요 금액은 수수료 등 제외한 금액으로 변동 가능

그림 34. 최근 1년 주가 흐름 vs 상해종합 (2021.09.27=100)

그림 35. 편입 상위 섹터(단위: %)



자료: Bloomberg, 미래에셋증권 디지털리서치팀

자료: Bloomberg, 미래에셋증권 디지털리서치팀

표 30. 편입 상위 Top 5 개요 및 주요 데이터

비중 (%)	티커	종목명	하부산업	시가총액 (1백만 달러)	EPS 추정치 변동(% , 4w)	주가 추이 (최근 1년)	EPS 추이 (최근 10년)
4.11	386 HK	시노펙	종합 석유 & 가스	68,115	(3.4)		
3.29	1088 HK	중국신화에너지	석탄 & 소모 연료	79,903	4.7		
3.26	123 HK	월수투자	부동산 개발	3,976	(1.1)		
3.18	303 HK	위이달홀딩스	통신 장비	1,511	(3.8)		
2.78	220 HK	통일기업	포장 식품 & 고기	3,692	0.0		

자료: Bloomberg, 미래에셋증권 디지털리서치팀, 주: EPS 추정치 변동(% , 4w) - EPS 추정치의 최근 4주 변동치. (+)는 추정치 증가, (-)는 감소

[참조] 카테고리별 홍콩 상장 ETF 리스트

1. [중화권] 대표 지수

표 31. 홍콩 상장: [중화권] 대표 지수

구분	HKD	USD	ETF 명(HKD 기준)	개요	순자산 (1억 원)	거래 대금 (1억 원)	최소매매 (주)	최소금액 (1만 원)	배당 (%,12M)	수익 (%,3M)	수익 (%,1Y)
중국 본토	2823	-	iShares FTSE China A50 ETF	중국 FTSE A50 지수	28,012	151.2	100	24.9	1.86	(16.1)	(21.6)
	3188	9846*	ChinaAMC CSI 300 Index ETF	중국 CSI 300 지수	23,487	113.3	200	156.7	0.99	(18.0)	(26.8)
	2839	9839	ChinaAMC MSCI China A 50 Connect ETF	중국 MSCI A50 지수	736	3.9	50	21.4	1.66	(19.1)	-
	3040	-	Global X MSCI China ETF	MSCI 중국 지수	629	1.2	100	44.6	-	(19.8)	(32.6)
중소 기술	3147	-	CSOP SZSE ChiNext ETF	중국 심천 ChiNext 지수	723	4.0	200	32.0	-	(23.3)	(34.6)
	3151	9151	Premia China STAR50 ETF	중국 과학판 STAR 50 지수	617	2.1	200	24.3	-	(18.0)	(36.9)
홍콩	2800	9115*	Tracker Fund of Hong Kong	홍콩 HSI 지수	194,286	5,601.1	500	167.2	3.34	(15.7)	(25.3)
	2828	-	Hang Seng China Enterprises Index ETF	홍콩 HSCEI 지수	39,724	3,768.8	200	223.9	3.30	(18.8)	(28.8)
	3033	9801*	CSOP Hang Seng TECH Index ETF	홍콩 항셱테크 지수	27,790	1,719.8	200	12.8	-	(26.0)	(42.0)
	2825	-	W.I.S.E. - CSI HK 100 Tracker	CSI 홍콩 100 지수	2,469	-	200	68.0	-	(17.7)	(27.1)
	3012	-	AMUNDI Hang Seng HK 35 Index ETF	홍콩 대표 35종목 (HK 35 지수)	14	0.0	500	145.8	3.70	(11.1)	(22.9)

자료: Bloomberg, 미래에셋증권 디지털리서치팀, 주: 2022.09.23 종가 기준. 원화 환산 적용 환율: USD=1,400원, HKD=180원, CNY=200원, 파란색 음영: 20일 일평균 거래대금 3억 원 이하

2. [중화권] 섹터/산업, 팩터

표 3. 홍콩 상장: [중화권] 섹터/산업, 팩터 (*주황색 음영: 주요 관심 ETF)

구분	HKD	USD	ETF 명(HKD 기준)	개요	순자산 (1억 원)	거래 대금 (1억 원)	최소매매 (주)	최소금액 (1만 원)	배당 (%,12M)	수익 (%,3M)	수익 (%,1Y)
은행	3143	-	ChinaAMC Hong Kong Banks ETF	중국/홍콩 은행 산업	160	0.6	200	23.0	4.84	(9.4)	(4.3)
정보기술	3186	9186	CICC KraneShares CSI China Internet Index ETF	중국 정보기술 섹터	25	0.0	50	34.3	-	(22.7)	(41.0)
반도체	3191	9191	Global X China Semiconductor ETF	중국 반도체 산업	1,245	4.7	50	36.0	-	(18.0)	(37.4)
바이오텍	3069	9069	ChinaAMC Hang Seng Hong Kong Biotech Index ETF	중국/홍콩 바이오테크 산업	1,153	1.3	100	17.9	-	(27.9)	(53.7)
배당	3070	-	Ping An of China CSI HK Dividend ETF	중국/홍콩 내 고배당 30종목	1,303	0.3	100	42.0	6.78	(8.1)	(6.3)
	3110	-	Global X Hang Seng High Dividend Yield ETF	중국/홍콩 내 고배당 종목	1,243	14.7	100	40.2	8.01	(9.3)	(13.1)
	3116	-	Global X Asia Pacific High Dividend Yield ETF	아시아 태평양 지역 내 고배당(1년 예상 배당수익률)	166	0.5	50	46.2	-	-	-
	3190	-	Fubon HS Shanghai-Shenzhen-Hong Kong Selected Corp High Dividend Yield Index ETF	중국본토&홍콩 내 배당 3년 이상&배당수익률 상위 30종목	73	0.5	200	34.4	1.57	-	-
퀄리티	2803	9803	Premia CSI Caixin China Bedrock Economy ETF	중국 기반 경제&퀄리티 종목	1,122	0.1	500	66.0	2.70	(12.3)	(17.8)
	3093	-	CICC CSI Select 100 ETF	중국 퀄리티(ROE, 배당, 성장)	87	0.2	500	97.4	-	(12.0)	(18.5)
	3166	-	Ping An MSCI China Quality Factor ETF	MSCI 중국 퀄리티 종목	48	0.0	100	53.6	-	(17.3)	(32.5)

자료: Bloomberg, 미래에셋증권 디지털리서치팀, 주: 2022.09.23 종가 기준. 원화 환산 적용 환율: USD=1,400원, HKD=180원, CNY=200원, 파란색 음영: 20일 일평균 거래대금 3억 원 이하

3. [테마] 중화권/ESG/해외 테마

표 33. 홍콩 상장: [테마] 중화권/ESG/해외 테마 (*주황색 음영: 주요 관심 ETF)

구분	HKD	USD	ETF 명(HKD 기준)	개요	순자산 (1억 원)	거래 대금 (1억 원)	최소매매 (주)	최소금액 (1만 원)	배당 (%,12M)	수익 (%,3M)	수익 (%,1Y)
중국 친환경	2845	9845	Global X China Electric Vehicle and Battery ETF	중국 전기차&배터리 테마	8,684	71.5	50	109.2	-	(28.3)	(32.8)
	2809	9809	Global X China Clean Energy ETF	중국 클린에너지 테마	4,656	11.1	50	109.1	-	(15.0)	(21.9)
	3134	-	CSOP Huatai-PineBridge CSI Photovoltaic Industry ETF	중국 태양광 산업 테마	201	3.1	100	16.3	-	(14.9)	(19.8)
중국 성장	3173	9173	Premia CSI Caixin China New Economy ETF	중국 신경제 테마	2,187	0.5	250	35.1	-	(21.5)	(34.3)
	2826	9826	Global X China Cloud Computing ETF	중국 클라우드 컴퓨팅 테마	870	4.8	50	42.6	-	(25.6)	(43.9)
	820	-	HSBC China Dragon Fund	중국 성장기업 테마	869	0.5	500	133.2	-	(2.8)	(12.9)
	3058	-	Global X China Innovator Active ETF	액티브/중국 혁신 기업 테마	419	0.7	50	30.3	-	(24.2)	(39.0)
	2807	9807	Global X China Robotics and AI ETF	중국 로봇&AI 산업 테마	325	0.9	50	39.3	-	(17.8)	(30.1)
	2812	9812	Samsung CSI China Dragon Internet ETF	중국 인터넷 산업 대표 30	252	3.1	200	33.8	-	(23.3)	(38.2)
	3193	-	CSOP Yinhuo CSI 5G Communications Theme ETF	중국 5G 테마	16	0.0	100	8.8	-	(17.6)	(34.3)
	3182	-	W.I.S.E-Nasdaq Overseas China New Econ Co Top 50 Idx Tracker	미국 상장(ADR) 중국 혁신 기업 테마	14	0.0	100	17.7	-	(24.3)	(39.0)
중국 소비	2806	9806	Global X China Consumer Brand ETF	중국 대표 소비주 테마	1,034	3.2	50	44.8	-	(16.4)	(27.8)
	3167	9167	ICBC CSOP S&P New China Sectors ETF	중국 소비&서비스 관련 산업	562	0.6	50	49.5	-	(20.7)	(33.5)
	3124	-	Global X China E-commerce and Logistics ETF	중국 E커머스&물류 테마	50	0.1	50	38.5	-	(12.8)	(30.8)
	3117	-	Global X China Games and Entertainment ETF	중국 게임&엔터테인먼트 산업 테마	26	0.2	50	25.9	-	(23.2)	(39.9)
중국 헬스케어	2820	9820	Global X China Biotech ETF	중국 바이오테크 테마	1,377	3.8	50	49.7	-	(25.6)	(51.9)
	3174	-	CSOP China Healthcare Disruption Index ETF	중국 헬스케어 혁신 테마	44	0.6	100	4.6	-	(30.1)	(60.5)
중국 산업	3128	-	Hang Seng China A Industry Top Index ETF	중국 A주 내 섹터 대표 기업	250	0.1	100	90.4	1.51	(14.4)	(23.9)
	3050	-	Global X China Global Leaders ETF	중국 글로벌 글로벌 경쟁력 상위 기업 테마	105	0.2	50	36.4	-	(22.5)	(34.0)
ESG	3031	9031	Haitong MSCI China A ESG ETF	중국 A주 내 ESG 상위	1,806	0.0	100	17.0	-	(16.3)	(26.6)
	3029	-	Global X Hang Seng ESG ETF	홍콩 HSI 지수 내 ESG 팩터	376	0.0	50	3.3	-	(16.9)	-
	3108	-	Harvest CSI 300 ESG Leaders Index ETF	중국 CSI 300 내 ESG 상위 기업	89	0.0	100	14.9	-	(18.1)	(27.0)
해외 친환경	2849	-	Global X Autonomous and Electric Vehicles ETF	글로벌 자율주행&전기차 테마	347	0.1	50	40.4	-	(2.1)	-
	3139	-	Global X Electric Vehicle and Battery Active ETF	액티브/글로벌 전기차 &전지 테마	130	0.5	50	48.2	-	(13.2)	-
	3162	-	CSOP Global Smart Driving Index ETF	글로벌 차세대 운송수단 테마	28	0.1	100	8.9	-	(9.7)	(35.2)

(계속)

구분	HKD	USD	ETF 명(HKD 기준)	개요	순자산 (1억 원)	거래 대금 (1억 원)	최소매매 (주)	최소금액 (1만 원)	배당 (%,12M)	수익 (%,3M)	수익 (%,1Y)
해외 성장	3030	-	Value Partners EMQQ Emerging Markets Internet & Ecommerce ETF	이머징&프런티어 시장 내 인터넷&E커머스 테마	363	0.1	200	24.2	-	-	-
	3072	9072	Nikko AM Global Internet ETF	글로벌 인터넷 산업 테마	248	0.0	10	14.6	-	(10.7)	(50.2)
	3091	9091	NikkoAM E-Games Active ETF	액티브/온라인 게임 산업 테마	212	0.0	10	12.2	-	(12.6)	(34.9)
	3006	-	Global X Metaverse Theme Active ETF	액티브/글로벌 메타버스 테마	194	0.0	50	41.4	-	(9.2)	-
	3034	-	CSOP Metaverse Concept ETF	액티브/글로벌 메타버스 테마	87	0.1	100	9.3	-	(9.8)	-
	3172	-	Samsung Asia Pacific ex NZ Metaverse Theme ETF	액티브/뉴질랜드 제외 메타버스 테마	72	0.7	50	11.3	-	-	-
	3185	-	Global X FinTech ETF	글로벌 핀테크 테마	174	0.4	50	27.9	-	(7.0)	-
	3171	-	Samsung Blockchain Technologies ETF	글로벌 블록체인 산업 테마	162	3.6	50	13.7	-	(5.2)	-
	3181	9181	Premia Asia Innovative Technology ETF	아시아 혁신 기업 (디지털 혁신, 로봇 등) 테마	65	0.0	50	72.2	-	(15.9)	(38.4)
	3023	-	Ping An Nasdaq AI and Robotics ETF	글로벌 AI&로봇 산업 테마	59	0.0	100	166.6	-	(10.1)	(36.9)
	3051	-	Global X Asia Innovator Active ETF	액티브/아시아 혁신 기업 테마	25	0.0	50	32.1	-	(20.4)	-
	3194	-	CSOP Global Cloud Computing Technology Index ETF	글로벌 클라우드 컴퓨팅 테마	19	0.0	100	18.0	-	(13.9)	(44.4)

자료: Bloomberg, 미래에셋증권 디지털리서치팀, 주: 2022.09.23 종가 기준. 원화 환산 적용 환율: USD=1,400원, HKD=180원, CNY=200원, 파란색 음영: 20일 일평균 거래대금 3억 원 이하

4. [해외] 해외 지수, 섹터 등

표 34. 홍콩 상장 [해외] 해외 지수, 섹터 등

구분	HKD	USD	ETF 명(HKD 기준)	개요	순자산 (1억 원)	거래 대금 (1억 원)	최소매매 (주)	최소금액 (1만 원)	배당 (%,12M)	수익 (%,3M)	수익 (%,1Y)
미국	3020	-	Xtrackers MSCI USA Swap UCITS ETF	MSCI 미국 지수	54,076	0.4	15	228.0	-	(1.7)	(16.3)
	3086	9086	ChinaAMC NASDAQ 100 ETF	미국 나스닥 100 지수	2,067	1.4	200	84.1	0.17	(3.2)	(24.2)
	2814	9814	Samsung NYSE FANG+ ETF	미국 FANG+	63	0.2	200	52.6	-	(5.6)	(32.7)
선진국	3160	-	ChinaAMC MSCI Japan Hedged to USD ETF	MSCI 일본(USD 헤지)	1,690	0.0	200	47.0	1.30	2.7	(8.7)
	3036	9074*	Xtrackers MSCI Taiwan UCITS ETF	MSCI 대만 지수	1,259	0.0	25	145.9	-	(11.4)	(26.8)
	3165	-	ChinaAMC MSCI Europe Quality Hedged to USD ETF	MSCI 유럽 퀄리티 주식 (USD 헤지)	520	0.0	200	49.5	1.31	(0.1)	(15.7)
아시아	3010	9010	iShares Core MSCI Asia ex Japan ETF	MSCI 일본 제외 아시아 지수	38,173	1.1	100	83.8	2.18	(11.0)	(27.3)
	3073	-	SPDR FTSE Greater China ETF	중화권(중국/홍콩/싱가포르/대만) 대표주	2,320	0.3	200	131.7	-	(16.6)	(29.4)
	2810	9810	Premia Dow Jones Emerging ASEAN Titans 100 ETF	아세안 신흥국 대표 기업 100종목	647	0.0	50	59.4	2.02	(1.1)	(4.9)
	2802	-	iShares MSCI Emerging Asia ETF	MSCI 아시아 이머징	207	1.2	200	171.6	2.29	(11.2)	(28.0)
이머징	3087	-	Xtrackers FTSE Vietnam Swap UCITS ETF	FTSE 베트남 지수	4,134	2.9	10	46.5	-	(0.9)	(23.6)
	3015	-	Xtrackers Nifty 50 Swap UCITS ETF	인도 Nifty 50 지수	1,871	0.0	5	147.6	-	8.5	(9.8)
	2836	9836	iShares Core S&P BSE SENSEX India ETF	인도 섀넥스(SENSEX) 지수	1,234	0.9	200	115.8	-	7.0	(10.7)
	2848	-	Xtrackers MSCI Korea UCITS ETF	MSCI 한국 지수	948	0.0	10	85.7	-	(10.2)	(37.4)
	2804	9804	Premia MSCI Vietnam ETF	MSCI 베트남 지수	321	0.3	50	66.5	-	(4.0)	(26.4)
3022	9022	iShares MSCI Emerging Markets ETF (HK)	MSCI 이머징 지수	180	1.5	10	75.9	2.64	(7.6)	(27.2)	

(계속)

구분	HKD	USD	ETF 명(HKD 기준)	개요	순자산 (1억 원)	거래 대금 (1억 원)	최소매매 (주)	최소금액 (1만 원)	배당 (%,12M)	수익 (%,3M)	수익 (%,1Y)
해외 섹터/산업	3187	9187	Samsung S&P High Dividend APAC ex NZ REITs ETF	뉴질랜드 제외 아태 지역 리츠	247	1.6	200	61.6	5.60	(8.2)	(21.6)
	3121	-	ChinaAMC MSCI Asia Pacific Real Estate ETF	MSCI 아시아 리츠 섹터	12	0.0	200	26.4	3.01	(8.0)	(21.2)
	3119	-	Global X Asia Semiconductor ETF	아시아 반도체 산업	151	0.4	50	34.8	-	(15.0)	(37.4)
	3132	-	Samsung Bloomberg Global Semiconductor ETF	글로벌 반도체 산업	132	0.8	100	17.1	-	(13.1)	-
	3076	-	Fubon ICE FactSet Taiwan Core Semiconductor Index ETF	ICE FactSet 대만 반도체 산업	21	0.1	200	14.8	-	(16.8)	-
	3145	-	ChinaAMC Asia High Dividend ETF	일본 제외 아시아 고배당	43	0.3	200	32.1	3.14	(8.4)	(18.5)

자료: Bloomberg, 미래에셋증권 디지털리서치팀, 주: 2022.09.23 종가 기준. 원화 환산 적용 환율: USD=1,400원, HKD=180원, CNY=200원, 파란색 음영: 20일 일평균 거래대금 3억 원 이하

5. [채권] 중화권, 해외 채권

표 35. 홍콩 상장 [채권] 중화권, 해외 채권

구분	HKD	USD	ETF 명(HKD 기준)	개요	순자산 (1억 원)	거래 대금 (1억 원)	최소매매 (주)	최소금액 (1만 원)	배당 (%,12M)	수익 (%,3M)	수익 (%,1Y)
채권	3199	9813*	ICBC CSOP Bloomberg China Treasury+Policy Bank Bond IndexETF	중국 국채+정책은행 채권	10,712	0.4	20	41.5	3.76	(4.9)	(7.3)
	2829	9829	iShares China Government Bond ETF	CNY 발행 중국 국채	6,727	0.1	10	10.3	1.62	(4.2)	-
	2819	-	ABF Hong Kong Bond Index Fund	HKD 발행 정부/준정부 채권	3,775	0.1	100	167.9	0.56	(0.7)	(7.5)
	2817	9817	Premia China Treasury and Policy Bank Bond Long Duration ETF	중국 국채+정책은행 채권 장기	1,458	0.0	20	43.9	3.10	(3.1)	(3.4)
	3080	-	Ping An of China CSI 5-10Y CGB ETF	중국 국채 중기(5~10Y)	338	-	100	219.3	3.27	(5.6)	(8.1)
	3079	-	CICC Bloomberg China Treasury 1-10 Years ETF	중국 국채 단/중기(1~10Y)	160	0.0	20	46.1	-	(4.6)	(5.1)
	3125	9125	iShares Short Duration China Policy Bank Bond ETF	정책은행 채권 단기	405	0.0	10	10.1	1.73	(4.8)	-
	3053	-	CSOP Hong Kong Dollar Money Market ETF	HKD 발행 단기자금 (단기 예금, 단기채, CP 등)	7,029	1.0	1,000	18.7	-	0.4	0.5
	3011	9011	ICBC CICC USD Money Market ETF	액티브/USD 발행 단기자금 (단기 예금, 단기채, CP 등)	4,150	0.2	1	146.9	-	0.7	1.9
	3122	-	CSOP RMB Money Market ETF	RMB 발행 단기자금 (단기 예금, 단기채, CP 등)	241	-	10	31.7	-	(5.3)	(6.4)
3001	9001	Premia China USD Property Bond ETF	중국 리츠섹터 하이일드 채권	231	1.8	5	11.8	10.94	(8.9)	(61.7)	
해외 채권	2821	-	ABF Pan Asia Bond Index Fund	일본 제외 아시아 국채/USD	43,929	0.2	10	18.2	3.11	(5.7)	(15.6)
	3141	9141	ChinaAMC Asia USD Investment Grade Bond ETF	일본 제외 아시아 투자등급 채권	751	0.2	200	50.3	3.29	(2.9)	(14.2)
	3059	-	Global X Bloomberg MSCI Asia ex Japan Green Bond ETF	MSCI 일본 제외 아시아 녹색 채권	314	0.1	50	48.3	-	-	-
	3077	9077	Premia US Treasury Floating Rate ETF	미국 정부 발행 변동금리 채권	35	0.0	5	356.0	0.29	0.5	1.6

자료: Bloomberg, 미래에셋증권 디지털리서치팀, 주: 2022.09.23 종가 기준. 원화 환산 적용 환율: USD=1,400원, HKD=180원, CNY=200원, 파란색 음영: 20일 일평균 거래대금 3억 원 이하

6. [기타] 원자재, 레버리지&인버스

표 36. 홍콩 상장 [기타] 원자재, 레버리지&인버스

구분	HKD	USD	ETF 명(HKD 기준)	개요	순자산 (1억 원)	거래 대금 (1억 원)	최소매매 (주)	최소금액 (1만 원)	배당 (%,12M)	수익 (%,3M)	수익 (%,1Y)
금속	3081	9081	Value Gold ETF	금(Gold)	2,772	1.0	100	71.9	-	(8.9)	(4.6)
	3047	9047	SSIF DCE Iron Ore Futures Index ETF	철광석 선물	253	0.7	100	25.0	-	2.8	6.4
에너지	3175	-	Samsung S&P GSCI Crude Oil ER Futures ETF	원유 선물	1,271	9.2	200	23.8	-	(14.9)	33.1
기타	3060	9060	CICC Carbon Futures ETF	유럽 탄소배출권 선물	141	0.4	10	10.9	-	(16.7)	-
	3198	-	Ping An Nasdaq 5HANDL ETF	미국 상장 ETF 활용 자산배분	57	-	100	160.6	-	0.3	(10.0)
중화권 레버/인버	7200	-	CSOP HSI Daily (2x) Leveraged Product	홍콩 HSI 지수 +2배	6,717	622.4	100	7.1	-	(31.0)	(46.5)
	(HSI) 7300	-	CSOP HSI Daily (-1x) Inverse Product	홍콩 HSI 지수 -1배	350	28.1	100	11.0	-	17.3	18.7
	7500	-	CSOP HSI Daily (-2x) Inverse Product	홍콩 HSI 지수 -2배	2,849	501.0	100	13.1	-	36.6	31.3
(HSCEI)	7288	-	CSOP HSCEI Daily (2x) Leveraged Product	홍콩 HSCEI 지수 +2배	478	24.1	100	4.2	-	(33.8)	(52.4)
	7362*	-	Global X HSCEI Daily (-1x) Inverse Product	홍콩 HSCEI 지수 -1배	52	0.1	100	12.9	-	18.9	18.8
	7588	-	CSOP HSCEI Daily (-2x) Inverse Product	홍콩 HSCEI 지수 -2배	52	6.3	100	13.0	-	40.9	28.9
(항생테크)	7226	-	CSOP Hang Seng TECH Index Daily (2x) Leveraged Product	홍콩 항생테크 지수 +2배	7,473	877.2	100	8.9	-	(47.7)	(74.1)
	7552	-	CSOP Hang Seng TECH Index Daily (-2x) Inverse Product	홍콩 항생테크 지수 -2배	1,569	602.7	100	22.7	-	66.5	39.0
(CSI 300)	7233	-	CSOP CSI 300 Index Daily (2x) Leveraged Product	중국 CSI 300 지수 +2배	392	9.7	100	9.3	-	(28.7)	(45.6)
	7333	-	CSOP CSI 300 Index Daily (-1x) Inverse Product	중국 CSI 300 지수 -1배	150	3.5	100	13.5	-	5.6	7.1
(A50)	7248	-	CSOP FTSE China A50 Index Daily (2x) Leveraged Product	중국 FTSE A50 지수 +2배	46	1.7	100	6.7	-	(21.3)	(28.1)
	7348	-	CSOP FTSE China A50 Index Daily (-1x) Inverse Product	중국 FTSE A50 지수 -1배	67	0.5	100	17.0	-	11.1	7.6
(ChiNext)	7234	-	Bosera SZSE ChiNext Daily 2X Leveraged Product	중국 심천 ChiNext 지수 +2배	63	0.2	100	12.1	-	(42.1)	-
해외 지수 레버/인버	7261	-	ChinaAMC NASDAQ-100 Index Daily (2x) Leveraged Product	미국 나스닥 100 지수 +2배	78	2.6	100	23.6	-	(8.7)	(48.6)
	(나스닥 100) 7331	-	ChinaAMC NASDAQ-100 Index Daily (-1x) Inverse Product	미국 나스닥 100 지수 -1배	102	0.5	100	8.1	-	1.6	21.0
	7568	-	CSOP NASDAQ-100 Index Daily (-2x) Inverse Product	미국 나스닥 100 지수 -2배	4,059	168.5	100	32.5	-	1.2	37.1
(S&P 500)	7322*	-	Global X S&P 500 Daily (-1x) Inverse Product	미국 S&P 500 지수 -1배	68	0.8	100	12.4	-	(0.1)	9.6
(대만)	7232	-	Fubon FTSE Taiwan Daily (2x) Leveraged Product	FTSE 대만 지수 +2배	40	0.0	100	11.3	-	(10.2)	(28.1)

자료: Bloomberg, 미래에셋증권 디지털리서치팀.

주: 2022.09.23 종가 기준. 원화 환산 적용 환율: USD=1,400원, HKD=180원, CNY=200원, 파란색 음영: 20일 일평균 거래대금 3억 원 이하.

티커명*: 7362 HK, 7322 HK는 상장폐지 예정으로, 2022년 10월 13일 거래정지 예정

[참조] 카테고리별 중국 상장 ETF 리스트

(*ETF Connect 대상 83개 종목 내 한정)

1. [중화권] 대표 지수

표 37. 중국 상장: [중화권] 대표 지수

구분	티커	ETF 명	개요	순자산 (1억 원)	거래 대금 (1억 원)	최소매매 (주)	최소금액 (1만 원)	배당 (%,12M)	수익 (%,3M)	수익 (%,1Y)
대형주	510050	China AMC SSE 50 ETF	중국 상해 50 지수	104,367	3,771	100	5.3	1.53	(10.3)	(16.1)
	510300	Huatai-Pinebridge CSI 300 ETF	중국 CSI 300 지수	96,184	2,850	100	7.8	1.91	(11.1)	(20.4)
	510500	China CSI 500 ETF	중국 CSI 500 지수	83,686	2,013	100	11.8	-	(6.8)	(18.6)
	515800	China Universal CSI 800 ETF	중국 CSI 800 지수	3,941	88	100	2.1	-	(9.7)	(18.4)
	510180	Shanghai SSE180 ETF	중국 상해 180 지수	42,377	155	100	6.9	-	(9.4)	(15.9)
중소 기술	159915	E Fund ChiNext Price Index ETF	중국 심천 ChiNext 지수	33,402	1,682	100	4.5	-	(18.2)	(28.0)
	159949	Huaan ChiNext 50 ETF Fund	중국 심천 ChiNext 50 지수	19,789	1,315	100	2.0	-	(19.8)	(29.3)
	159901	E FUND SZSE100 INDEX FUND	중국 심천 100 지수	14,074	111	100	5.8	-	(14.4)	(22.4)
	159952	GF the ChiNext Board ETF Index Fund	중국 심천 ChiNext 대표 100개	3,647	80	100	2.7	-	(18.0)	(27.9)
종합	512000	Fortune SG CSI All Share Securities Companies ETF	중국 상해종합&심천거래소 전반	45,033	1,073	100	1.6	-	(12.4)	(28.0)

자료: Bloomberg, 미래에셋증권 디지털리서치팀, 주: 2022.09.23 종가 기준. 원화 환산 적용 환율: USD=1,400원, HKD=180원, CNY=200원, 파란색 음영: 20일 일평균 거래대금 3억 원 이하

2. [중화권] 섹터/산업, 팩터

표 38. 중국 상장: [중화권] 섹터/산업, 팩터 (*주황색 음영: 주요 관심 ETF)

구분	티커	ETF 명	개요	순자산 (1억 원)	거래 대금 (1억 원)	최소매매 (주)	최소금액 (1만 원)	배당 (%,12M)	수익 (%,3M)	수익 (%,1Y)
금융	512880	Guotai CSI All Share Securities Companies ETF	중국 CSI 내 IB&브로커리지 하부산업	64,290	1,844	100	1.7	-	(12.6)	(28.0)
	512800	Fortune SG CSI Bank ETF	중국 CSI 내 은행 산업그룹	20,829	446	100	2.1	-	(4.6)	(5.8)
	510230	Guotai Shanghai Stock Exchange 180 Financial Index ETF	중국 상해 180 지수 내 금융 섹터	7,219	114	100	1.8	-	(7.2)	(13.6)
원자재	512400	China Southern CSI SWS Nonferrous ETF	중국 CSI 내 비철금속 산업	7,055	229	100	2.3	-	(8.1)	(21.4)
정보 기술	515880	Guotai CSI All Share Communication Devices ETF	중국 CSI 내 통신장비 산업	2,821	86	100	1.7	-	(7.4)	(15.8)
필수 소비	512690	Penghua CSI Alcohol ETF	중국 CSI 내 주류 산업	18,307	1,125	100	1.6	-	(9.8)	(32.1)
	159928	China Universal CSI Consumer Staples Index ETF	중국 CSI 800 내 필수소비재 섹터	22,604	312	100	2.0	-	(8.2)	(5.3)
	159736	Tianhong CSI Food and Beverage ETF	중국 CSI 내 음식료 산업	15,696	69	100	1.8	-	(10.2)	-
경기 소비	159996	Guotai CSI All Share Household Appliances ETF	중국 CSI 내 가전 제품 산업	6,079	203	100	2.1	-	(7.9)	(12.3)
헬스케어	512010	E Fund CSI 300 Health Care Index ETF	중국 CSI 300 내 헬스케어 산업	18,240	1,060	100	0.8	-	(20.2)	(38.8)
	159992	Yinhua CSI Brand Name Drug Industry ETF	중국 CSI 내 브랜드 제약 산업	8,578	307	100	1.6	-	(20.8)	(40.7)
	512290	Guotai CSI Bio-medicine ETF	중국 CSI 내 바이오 의약품	7,353	261	100	2.1	-	(20.3)	(41.0)
건설	516970	GF CSI Construction and Engineering ETF	중국 CSI 내 건설&엔지니어링 산 업	21,800	243	100	2.1	-	(7.2)	(16.0)
금융	159940	GF CSI All Share Financials Index ETF	중국 CSI 내 금융 섹터&리츠 섹터	3,946	8	100	1.8	-	(6.9)	(14.2)

(계속)

구분	티커	ETF 명	개요	순자산 (1억 원)	거래 대금 (1억 원)	최소매매 (주)	최소금액 (1만 원)	배당 (%,12M)	수익 (%,3M)	수익 (%,1Y)
반도체	159995	ChinaAMC CNI Semi-conductor Chip ETF	중국 상해&심천 내 반도체 칩 기업	38,318	868	100	2.1	-	(13.6)	(33.8)
	512480	GTJA Allianz CSI All-share Semi-conductor Product and Equipment ETF	중국 CSI 내 반도체 &반도체 장비 산업	21,673	1,161	100	1.7	-	(12.3)	(33.4)
방위	512660	Guotai CSI National Defense ETF	중국 CSI 내 방위산업	23,376	863	100	2.4	-	0.3	(10.1)
모멘텀	159967	China AMC ChiNext Momentum Growth ETF	중국 심천 ChiNext 내 성장성 &모멘텀 상위 50개 종목	6,700	227	100	1.2	-	(15.4)	(24.1)
배당	510880	Huatai-PineBridge SSE Dividend Index ETF	중국 상해 180 내 배당 3년 이상 &배당성향	35,145	503	100	6.0	2.87	3.8	(5.5)
	159905	ICBC Credit Suisse Shenzhen Stock Exchange Dividend Price Index ETF	중국 심천 배당연속성&수익률 우수 40개 종목	6,174	189	100	3.7	-	(9.0)	(18.2)

자료: Bloomberg, 미래에셋증권 디지털리서치팀, 주: 2022.09.23 증가 기준. 원화 환산 적용 환율: USD=1,400원, HKD=180원, CNY=200원, 파란색 음영: 20일 일평균 거래대금 3억 원 이하

3. [테마] 중국 산업 테마

표 39. 중국 상장: [테마] 중국 산업 테마 (*주황색 음영: 주요 관심 ETF)

구분	티커	ETF 명	개요	순자산 (1억 원)	거래 대금 (1억 원)	최소매매 (주)	최소금액 (1만 원)	배당 (%,12M)	수익 (%,3M)	수익 (%,1Y)
친환경	515790	Huatai-PineBridge CSI Photovoltaic Industry ETF	중국 CSI 내 광발전(태양광 등) 산업 테마	32,063	1,430	100	3.0	-	(8.9)	(10.8)
	515030	ChinaAMC CSI New Energy Automobile ETF	중국 CSI 내 신 에너지 차량 산업 테마	24,327	677	100	3.8	-	(21.2)	(23.0)
	516160	China Southern CSI New Energy ETF	중국 CSI 내 신 에너지 테마	5,521	333	100	2.2	-	(16.2)	(19.1)
	159755	GF CNI NEV Battery ETF	중국 신에너지 차량&배터리 테마	4,027	263	100	2.0	-	(23.0)	(23.8)
	512580	GF CSI Environment Protection Industry ETF Index Fund	중국 CSI 내 환경 보호 산업 테마	4,945	145	100	3.0	-	(14.1)	(16.9)
	159790	ChinaAMC CSI China Mainland Low Carbon Economy ETF	중국 CSI 내 저탄소 산업 관련 매출 50% 이상	6,499	279	100	1.7	-	(15.5)	(15.6)
성장	515050	ChinaAMC CSI 5G Communications Theme ETF	중국 CSI 내 5G 산업 테마	19,071	191	100	1.6	-	(13.6)	(28.1)
	515000	Hwabao CSI Technology Leading Enterprises ETF	중국 CSI 내 기술 상위주 테마	7,206	102	100	2.2	-	(13.6)	(33.8)
	159994	Yinhua CSI 5G Communications Theme ETF	중국 CSI 내 5G 커뮤니케이션 테마	4,321	58	100	1.3	-	(13.5)	(27.8)
	159998	Tianhong CSI Computer ETF	중국 CSI 내 컴퓨터 산업 테마	3,645	20	100	1.4	-	(12.3)	(31.7)
	159819	E FundSI Artificial Intelligence ETF	중국 CSI 내 AI 산업 테마	2,911	77	100	1.3	-	(16.3)	(31.7)
소비	512980	Guangfa CSI Media Index Investment Fund	중국 CSI 내 미디어 산업 테마	9,748	147	100	1.1	-	(14.3)	(25.1)
	515650	Fullgoal CSI Consumer 50 ETF	중국 CSI 내 소비 대표 기업 50	3,529	143	100	2.5	-	(9.2)	(10.6)
헬스케어	512170	Hwabao CSI Medical ETF	중국 CSI 내 의료서비스 테마	28,847	907	100	0.9	-	(22.6)	(42.8)
	159837	E Fund CSI Biotechnology Thematic ETF	중국 CSI 내 바이오테크 테마	3,317	136	100	1.1	-	(20.3)	(39.9)
국유기업	510810	CSI Shanghai SOE ETF	중국 국유기업(SOE)	13,645	18	100	1.5	-	(6.9)	(14.4)
	512960	Bosera CSI Central Enterprises Structure Adjustment ETF Fund	중국 국유기업(SOE) 내 구조개혁 테마	11,084	3	100	2.3	-	(5.8)	(16.3)
	515900	Bosera CSI Central-SOEs' Innovation Driven ETF	중국 국유기업(SOE) 내 기술혁신주 테마	8,116	22	100	2.3	-	(5.3)	(16.3)
특화	516150	Harvest CSI Rare Earth Industry ETF	중국 CSI 내 희귀광물 산업 테마	5,579	222	100	2.4	-	(10.4)	(22.7)
	159825	Fullgoal CSI Agriculture Thematic ETF	중국 CSI 내 농산업 테마	4,153	221	100	1.8	-	(9.3)	(4.1)

자료: Bloomberg, 미래에셋증권 디지털리서치팀, 주: 2022.09.23 증가 기준. 원화 환산 적용 환율: USD=1,400원, HKD=180원, CNY=200원, 파란색 음영: 20일 일평균 거래대금 3억 원 이하

[참조] 한국, 미국, 일본 상장 중국/홍콩 관련 ETF

1. 미국 상장 중국/홍콩 관련 ETF

표 40. 미국 상장 중국/홍콩 관련 ETF

구분	티커	ETF명	개요	순자산 (1억 원)	거래 대금 (1억 원)	최소매매 (주)	수익 (%,3M)	수익 (%,1Y)	
대표 지수	MCHI	iShares MSCI China ETF	MSCI 중국	96,006	2,927.0	1	(21.9)	(34.4)	
	FXI	iShares China Large-Cap ETF	중국 대형주	64,491	12,561.3	1	(21.4)	(30.4)	
	ASHR	Xtrackers Harvest CSI 300 China A-Shares ETF	중국 CSI 300 지수	21,695	1,361.7	1	(18.5)	(27.8)	
	KTEC	KraneShares Hang Seng TECH Index ETF	중국 항셱테크 지수	146	2.1	1	(27.4)	(42.2)	
중소 기술	KSTR	KraneShares SSE Star Market 50 Index ETF	중국 과장판 STAR 50 지수	631	1.8	1	(19.3)	(37.7)	
	CNXT	VanEck Vectors ChinaAMC SME-ChiNext ETF	중국 심천 ChiNext 지수	269	1.2	1	(24.5)	(35.2)	
테마	COQQ	Invesco China Technology ETF	중국 기술주	11,906	164.8	1	(25.9)	(43.2)	
	CXSE	WisdomTree China ex-State-Owned Enterprises Fund	중국 국가지분無 기업	10,895	50.2	1	(24.9)	(38.6)	
	PGJ	Invesco Golden Dragon China ETF	미국 상장 중국 기업	3,275	25.9	1	(22.8)	(38.9)	
	RAYC	Rayliant Quantamental China Equity ETF	액티브/중국 저평가주 +@ 추구	1,409	3.5	1	(17.0)	(28.1)	
	GLCN	VanEck China Growth Leaders ETF	중국 성장 대표 기업	210	0.4	1	(20.9)	(34.5)	
	KFYP	KraneShares CICC China Leaders 100 Index ETF	중국 성장 대표 기업 100종목	82	0.2	1	(12.4)	(20.2)	
	KBUY	KraneShares CICC China Consumer Leaders Index ETF	중국 소비 대표 기업	102	0.1	1	(14.5)	(19.9)	
	섹터	CHIQ	Global X MSCI China Consumer Discretionary ETF	MSCI 중국 경소비재	4,214	34.7	1	(23.0)	(33.9)
		KURE	KraneShares MSCI All China Health Care Index ETF	MSCI 중국 헬스케어	1,214	6.7	1	(27.3)	(47.9)
		CHIH	Global X MSCI China Health Care ETF	MSCI 중국 헬스케어	109	0.1	1	(26.5)	(51.0)
CHIX		Global X MSCI China Financials ETF	MSCI 중국 금융	453	5.0	1	(14.9)	(19.3)	
CHIK		Global X MSCI China Information Technology ETF	MSCI 중국 정보기술	204	0.4	1	(23.6)	(44.8)	
CHIS		Global X MSCI China Consumer Staples ETF	MSCI 중국 필수소비재	198	0.9	1	(15.6)	(19.5)	
CHIC		Global X MSCI China Communication Services ETF	MSCI 중국 커뮤니케이션	89	0.1	1	(26.7)	(37.3)	
CHIR		Global X MSCI China Real Estate ETF	MSCI 중국 리츠	90	1.5	1	(24.1)	(39.7)	
CHII		Global X MSCI China Industrials ETF	MSCI 중국 산업재	78	1.6	1	(15.4)	(25.7)	
CHIM		Global X MSCI China Materials ETF	MSCI 중국 원자재	48	0.9	1	(19.5)	(37.0)	
CHIE		Global X MSCI China Energy ETF	MSCI 중국 에너지	127	9.5	1	9.9	24.1	
CHIU		Global X MSCI China Utilities ETF	MSCI 중국 유틸리티	41	0.0	1	(12.6)	(26.7)	
레버/인버	YINN	Direxion Daily FTSE China Bull 3X Shares	FTSE 중국 지수 +3배	5,749	666.1	1	(54.4)	(77.0)	
	(FTSE중국)	YANG	Direxion Daily FTSE China Bear 3X Shares	FTSE 중국 지수 -3배	1,518	683.3	1	89.7	2.0
	(중국 50)	XPP	ProShares Ultra FTSE China 50	FTSE 중국 50 지수 +2배	98	1.4	1	(40.1)	(57.6)
		YXI	ProShares Short FTSE China 50	FTSE 중국 50 지수 -1배	236	13.8	1	25.2	20.0
	FXP	ProShares UltraShort FTSE China 50	FTSE 중국 50 지수 -2배	483	10.6	1	55.1	23.1	
(CSI 300)	CHAU	Direxion Daily CSI 300 China A Share Bull 2x Shares	중국 CSI 300 지수 +2배	712	11.5	1	(33.1)	(48.1)	
	CHAD	Direxion Daily CSI 300 China A Share Bear 1X Shares	중국 CSI 300 지수 -1배	1,509	41.7	1	21.2	26.3	
(인터넷)	CWEB	Direxion Daily CSI China Internet Index Bull 2x Shares	중국 인터넷 +2배	3,213	337.7	1	(46.9)	(79.0)	
	SWEB	AXS Short China Internet ETF	중국 인터넷 산업 -1배	29	0.1	1	28.6	-	

자료: Bloomberg, 미래에셋증권 디지털리서치팀, 주: 2022.09.23 종가 기준. 원화 환산 적용 환율: USD=1,400원, HKD=180원, CNY=200원, 파란색 음영: 20일 일평균 거래대금 3억 원 이하

2. 한국 상장 중국/홍콩 관련 ETF

표 41. 한국 상장 중국/홍콩 관련 ETF

구분	티커	ETF명	개요	순자산 (1억 원)	거래 대금 (1억 원)	최소매매 (주)	수익 (%3M)	수익 (%1Y)
중국 본토	192090	TIGER 차이나CSI300	중국 CSI 300 지수	1,805	5.4	1	(9.1)	(13.0)
	174360	KBSTAR 중국본토대형주CSI100	중국 CSI 100 지수	662	1.1	1	(9.9)	(10.7)
	169950	KODEX 차이나A50	중국 A50 지수	259	0.3	1	(8.6)	(6.1)
	310080	KBSTAR 중국MSCI China(H)	MSCI 중국/환헤지	83	0.1	1	(18.1)	(34.0)
	220130	SOL 중국본토 중소형 CSI500(합성 H)	중국 CSI 500 지수/환헤지	42	0.0	1	(10.2)	(25.8)
홍콩	371160	TIGER 차이나항셱테크	홍콩 항셱테크 지수	3,311	39.0	1	(18.9)	(31.2)
	245360	TIGER 차이나HSCEI	홍콩 HSCEI 지수	929	1.0	1	(10.6)	(14.6)
	099140	KODEX 차이나H	홍콩 H 지수	466	1.1	1	(10.1)	(13.4)
중소 기술	414780	TIGER 차이나과창판STAR50(합성)	중국 과창판 STAR 50 지수	2,119	7.5	1	(9.8)	-
	256750	KODEX 차이나심천ChiNext(합성)	중국 심천 ChiNext 지수	441	1.5	1	(16.5)	(22.8)
	590018	미래에셋 중국 심천 100 ETN	중국 CSI 심천 100 지수	317	0.2	1	(12.3)	(15.8)
테마	371460	TIGER 차이나전기차SOLACTIVE	중국 전기차 테마	33,851	697.1	1	(21.5)	(19.0)
	419430	KODEX 차이나2차전지MSCI(합성)	중국 2차 전지 산업 테마	823	17.5	1	(19.0)	-
	414270	KINDEX G2전기차&자율주행액티브	G2(미국/중국) 전기차, 자율주행	804	27.8	1	(4.0)	-
	371470	TIGER 차이나바이오테크SOLACTIVE	중국 바이오테크 테마	554	1.4	1	(16.6)	(40.6)
	396510	TIGER 차이나클린에너지SOLACTIVE	중국 클린에너지 테마	425	2.6	1	(6.6)	(7.1)
	396520	TIGER 차이나반도체FACTSET	중국 반도체 산업 테마	243	1.1	1	(10.5)	(25.5)
	413220	SOL 차이나태양광CSI(합성)	중국 태양광 테마	113	4.1	1	(8.8)	-
	415760	SOL 차이나육성산업액티브(합성)	중국 육성 산업 관련 테마	103	0.4	1	(9.1)	-
레버/인버 (항셱테크) (HSCEI) (H) (CSI 300) (A50)	438320	TIGER 차이나항셱테크레버리지(합성 H)	중국 항셱테크 지수 +2배	227	35.8	1	-	-
	530080	삼성 인버스 항셱테크 ETN(H)	중국 항셱테크 -1배/환헤지	147	0.2	1	31.6	35.7
	580019	KB 인버스 2X 항셱테크 선물 ETN	중국 항셱테크 -2배	229	0.4	1	81.2	63.3
	570031	TRUE 레버리지 HSCEI ETN(H)	중국 HSCEI 지수 +2배/환헤지	33	4.5	1	(33.6)	(52.5)
	530074	삼성 인버스 HSCEI ETN(H)	중국 HSCEI 지수 -1배/환헤지	146	0.0	1	19.9	22.1
	530076	삼성 인버스 2X HSCEI ETN(H)	중국 HSCEI 지수 -2배/환헤지	188	0.4	1	40.1	34.3
	204450	KODEX 차이나H레버리지(H)	중국 H 지수 +2배/환헤지	448	12.1	1	(34.8)	(55.3)
	291680	KBSTAR 차이나H선물인버스(H)	중국 H 선물 -1배/환헤지	54	0.1	1	19.9	24.2
	204480	TIGER 차이나CSI300레버리지(합성)	중국 CSI 300 지수 +2배	763	7.2	1	(19.2)	(28.2)
	217780	TIGER 차이나CSI300인버스(합성)	중국 CSI 300 지수 -1배	256	0.4	1	9.4	8.9
	530023	삼성 레버리지 China A50 선물 ETN(H)	중국 A50 선물 +2배/환헤지	342	0.1	1	(21.3)	(28.1)
	530002	삼성 인버스 China A50 선물 ETN(H)	중국 A50 선물 -1배/환헤지	97	0.1	1	11.7	9.6

자료: Bloomberg, 미래에셋증권 디지털리서치팀, 주: 2022.09.23 종가 기준. 원화 환산 적용 환율: USD=1,400원, HKD=180원, CNY=200원, 파란색 음영: 20일 일평균 거래대금 3억 원 이하

3. 일본 상장 중국/홍콩 관련 ETF

표 42. 일본 상장 중국/홍콩 관련 ETF

구분	티커	ETF명	개요	순자산 (1억 원)	거래 대금 (1억 원)	최소매매 (주)	수익 (%3M)	수익 (%1Y)
대표 지수	1575	ChinaAMC CSI 300 Index ETF-JDR	중국 CSI 300 지수	23,487	0.2	10	(11.1)	(1.0)
	2530	MAXIS HuaAn China Equity (SSE 180 index) ETF	중국 상해거래소 SSE180 지수	296	0.1	1	(3.4)	5.1
	1309	NEXT FUNDS ChinaAMC SSE50 Index ETF	중국 상해거래소 SSE50 지수	284	0.6	1	(8.4)	0.7
	1322	Listed Index Fund China A Share (Panda) E Fund CSI300	중국 CSI 300 지수	258	0.4	10	(8.0)	0.3
	2553	One ETF Southern China A-Share CSI 500	중국 CSI 500 지수	60	0.1	10	(5.6)	(3.5)
	2629	iFreeETF China GBA100	중국 대표 기업 100	24	0.1	1	(11.9)	(8.1)
중소 기술	2628	iFreeETF China STAR50	중국 과창판 STAR 50 지수	36	0.1	1	(9.1)	(15.0)
레버/인버	1572	China Bull 2x HSCEI ETF	중국 HSCEI +2배	132	4.5	10	(27.2)	(37.8)
	2031	NEXT NOTES HSI Leveraged ETN	중국 HSI 지수 +2배	56	1.5	1	(25.0)	(34.6)

자료: Bloomberg, 미래에셋증권 디지털리서치팀, 주: 2022.09.23 종가 기준. 원화 환산 적용 환율: USD=1,400원, HKD=180원, CNY=200원, 파란색 음영: 20일 일평균 거래대금 3억 원 이하

Compliance Notice

- 당사는 자료 작성일 현재 ETF운용사인 Global X와 계열회사 관계임을 고지합니다.
- 당사는 본 자료를 제3자에게 사전 제공한 사실이 없습니다.
- 본 자료를 작성한 애널리스트는 자료작성일 현재 본 자료에서 매매를 권유한 금융투자상품 및 권리를 보유하고 있지 않습니다.
- 본 자료는 외부의 부당한 압력이나 간섭없이 애널리스트의 의견이 정확하게 반영되었음을 확인합니다.

본 조사분석자료는 미래에셋증권이 신뢰할 수 있는 자료 및 정보로부터 얻은 것이나, 당사가 그 정확성이나 완전성을 보장할 수 없으므로 투자자 자신의 판단과 책임하에 종목 선택이나 투자시기에 대한 최종 결정을 하시기 바랍니다. 따라서 본 조사분석자료는 어떠한 경우에도 고객의 증권투자 결과에 대한 법적 책임소재의 증빙자료로 사용될 수 없습니다. 본 조사분석자료의 지적재산권은 당사에 있으므로 당사의 허락 없이 무단 복제 및 배포할 수 없습니다.