

SFA반도체 (036540)

개요

뉴스 분석

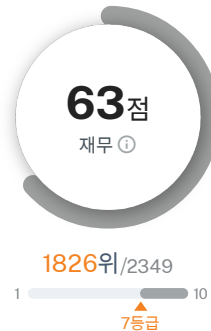
경쟁사 분석

종목 테마 분석

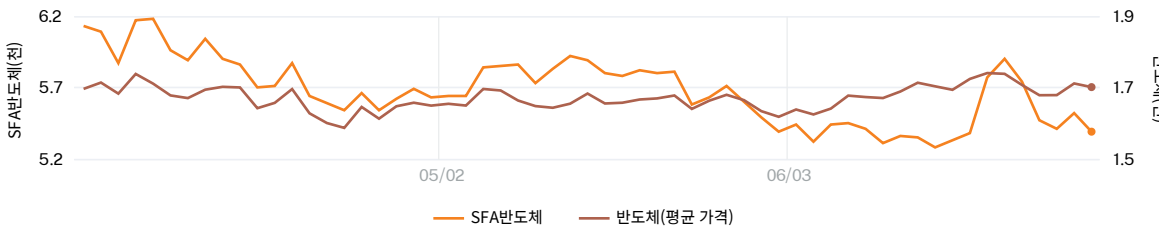
개요

기준일: 2024년 6월 27일

종목 지수



주가 (3개월) ⓘ



기본 정보 ⓘ

SFA반도체 (036540)

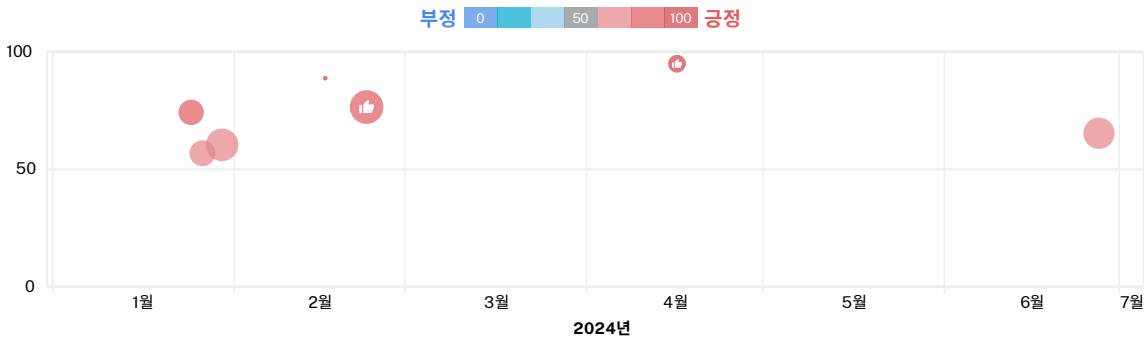
5,400
▼130 | -2.35%

시장	코스닥	PER	135.55배
시가총액	8,881억원	PBR	1.87배
시가총액순위	코스닥 79위	ROE	1.42%
섹터	반도체	EV/EBITDA	77.69배
발행주식수	1억 6,446만주	현금배당수익률	0.00%

뉴스 분석

투자 심리 분석 ⓘ

주목할 만한 종목 뉴스에 나타난 심리를 분석해드려요.



원의 색깔은 뉴스의 긍정 점수를 나타내며 원의 크기는 뉴스의 중요도를 의미해요. 원 선택시 자세한 정보를 볼 수 있어요.

종목 대표 뉴스 ⓘ

인공지능(AI)이 분석한 중요도 높은 대표 뉴스를 선별해드려요.

SFA반도체 매각 시동, 주관사에 '도이치뱅크' 프라이빗 딜로 물밑 작업, 시총 8000억대 형성

에스에프에이(SFA)가 자회사인 코스닥 상장사 SFA반도체에 대한 매각을 추진한다. 도이치뱅크가 주관 업무를 도와 물밑에서 매각 작업을 진행 중인 것으로 파악된다. 26일 관련 업계에 따르면 SFA는 자회사 SFA반도체를 매각 작업에 나섰...
더벨 | 2024.06.27



중립

SFA반도체, 반도체 업황 회복으로 흑자전환 기대-그로스리서치

[파이낸셜뉴스] 그로스리서치는 16일 SFA반도체에 대해 반도체 업황 회복과 함께 실적 턴어라운드를 기대했다. SFA반도체는 국내 유일의 패키징 종합 솔루션 사업자로 메모리, 비메모리 분야 모두에서 패키지·검사 아웃소싱(OSAT)을 진행 ...
파이낸셜뉴스 | 2024.04.16



긍정

[Company Watch] "매각 없다" SFA반도체, 신규 고객 확보 '눈앞' DDR5 등 고부가 메모리 대응, FC-BGA 사업 추진

에스에프에이(SFA)가 자회사 SFA반도체를 매각하지 않겠다는 의지를 재차 드러냈다. 반도체 업황 회복이 기대되는 올해 고객 및 매출처 다변화를 통해 반등을 도모하겠다는 심산이다. 생산거점 재편에도 나선다. 미국 제재 여파와 현지 경쟁 ...
더벨 | 2024.02.23



긍정

SFA반도체, 4Q 영업손실 폭 축소...흑자 전환 기대-BNK

BNK투자증권은 SFA반도체가 지난해 실적이 바닥을 확인한 것으로 보인다고 16일 분석했다. 투자 의견 `매수`와 목표주가 8500원을 유지했다. 이민희 BNK투자증권 연구원은 "SFA반도체의 지난해 4분기 매출액은 전년 동기 대비 38% ...
머니투데이 | 2024.02.16



긍정

SFA반도체, 중국 자회사 매각

[이데일리 원다연 기자] SFA반도체(036540)는 종속사인 중국 SFA SEMICON(suzhou)Co.,Ltd의 보유지분 93.05% 전부를 처분한다고 29일 공시했다. 처분금액은 280억2774만8503원으로 자기자본 대비 5.79% 규모다. 회사는 처분 ...
이데일리 | 2024.01.29



중립

"안 판다는데?" SFA반도체 매각설 재등장 배경은 후공정 업체 몸값 상승...'반도체 육성' 두산, 기회 물색

에스에프에이(SFA) 자회사 SFA반도체가 2년 만에 다시 매각설에 휘말렸다. 당사와 차이는 구체적인 인수 후보자(두산)가 거론된 점, 달라진 반도체 업황 등이다. 이번 사안에 대해 양측은 "사실무근"이라는 반응이다. 극비리에 진행되는 인수 ...
더벨 | 2024.01.26



중립

[특징주] "두산에 인수되나"...SFA반도체 급등

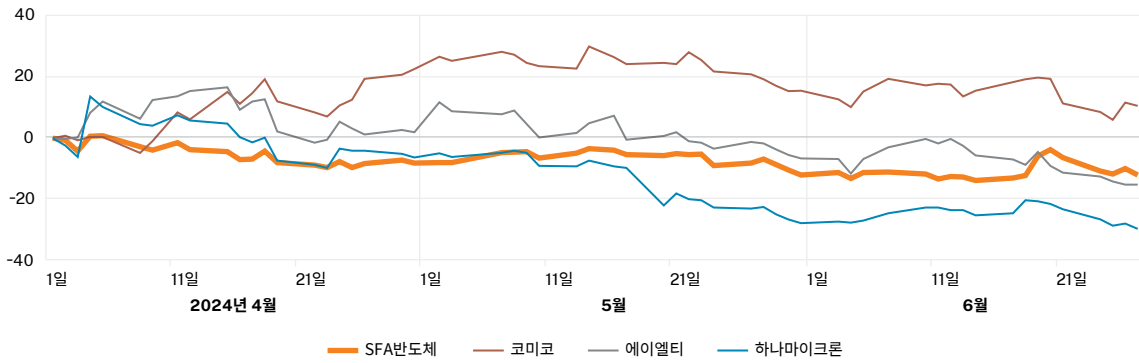
회사 측은 "검토하고 있지 않다" 부정 [파이낸셜뉴스] 24일 반도체주들이 전반적으로 약세를 보이는 가운데 SFA반도체만 급등세를 보인다. 이날 한국거래소에 따르면 오전 10시40분 기준 SFA반도체의 주가는 전일 대비 10.14% 상승한 ...
파이낸셜뉴스 | 2024.01.24



긍정

주가 추이 비교

사업 영역이 유사한 경쟁사의 주가 추이를 비교해드려요.



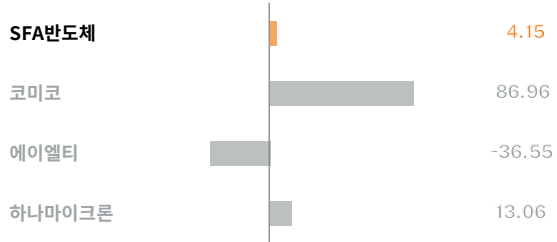
재무 비교

경쟁사간 성장성, 수익성, 안정성, 활동성 관련 재무 지수를 비교해드려요.

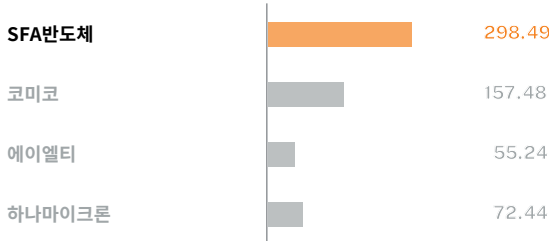
수익성 (ROE,%) ⓘ



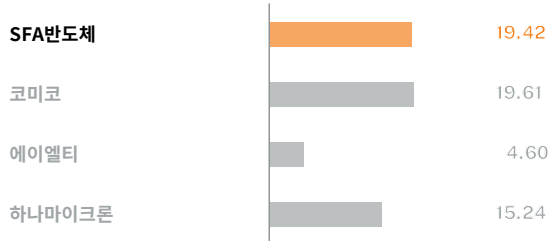
성장성 (매출액증가율(YoY),%) ⓘ



안정성 (유동비율,%) ⓘ



활동성 (총자산회전율,%) ⓘ



- 본 콘텐츠는 (주)바이브컴퍼니 데이터를 바탕으로 제공되며, (주)바이브컴퍼니 정책에 따라 데이터 항목 업데이트 주기가 상이할 수 있습니다.
- 본 콘텐츠는 정보 제공을 목적으로 제작되는 것으로 특정 종목에 대한 매수(매도) 신호나 추천, 판매, 투자 권유를 의미하지 않으며, 투자의 최종 판단은 이용하시는 고객에게 있습니다.
- 본 콘텐츠는 인공지능 모델을 활용한 분석이기 때문에 실제 결과와 차이가 있을 수 있으며 당사의 공식적인 의견과 다를 수 있습니다.