

'25년 귀속 파생상품 양도세 확정신고 관련 금융투자협회 신고도움자료

2026. 4.



국 세 청
자본거래관리과

I**파생상품 양도소득세 과세 개요('24년 귀속)** **납세의무자**

- 2025년도에 파생상품을 거래하여 양도소득금액이 있는* 거주자인 개인

* 과세표준이 없거나 결손인 경우를 포함

 과세대상 파생상품

장 내		장 외
국내	국외	국내·외
주가지수 관련 모든 장내 파생상품 (ELW, 차액결제거래 포함)	해외 장내 파생상품	주가지수 관련 장외 파생상품*

* 주가지수 관련 국내 장내 파생상품과 경제적 실질이 동일한 상품에 한함

 세율

- 기본세율은 20%이나 한시적 **탄력세율 10%** 적용

 신고·납부 기간

- 2026. 5. 1.(금) ~ 6. 1.(월)

 신고·납부 방법

- 홈택스(PC) 및 손택스(모바일)를 이용하여 신고·납부

 가산세

- 확정신고·납부기한까지 신고·납부 불이행시 무신고(20%) 및 납부지연가산세(1일 22/100,000) 추가 부담

II

신고안내 홍보 협조

□ 신고 편의를 위한 다양한 납세서비스 제공

- (모두채움 서비스) 홈택스·손택스*를 통해 신고에 필요한 항목을 모두 채워 제공하므로 내용 확인 후 즉시 신고 가능

* 모두 채워진 내용을 수정하는 경우는 홈택스 이용

- (모바일 신고안내 도입) 모바일 신고안내를 전면 도입하여 코로나19를 계기로 급증한 비대면 서비스 수요에 부응하고, 개인정보보호·안내 누락 방지 등 납세편의 제고
- (자주 묻는 사례 제공) 확정신고 관련 납세자가 자주 묻는 사례를 정리하여 홈택스 양도소득세 신고가이드에 게시

□ 홍보 협조

- 신고 전 개별안내 및 거래내역 확인 요청 시 자료출력 제공
- HTS와 모바일 앱에 배너나 공지사항 등을 통한 신고안내
 - 손택스(국세청모바일앱) 신고 및 모두채움 서비스 제공 등 적극 안내 요망


파생상품 양도소득세 신고안내

- 신고대상 : 2025년 귀속 파생상품 양도분
- 신고·납부기간 : 2026.5.1.(금) ~ 6.1.(월)
- 전자신고 : 홈택스(www.hometax.go.kr), 손택스(모바일)
- 상담전화 : 국번없이 126번
- 신고·납부방법 : 「파생상품 양도소득세 전자신고가이드*」 참고

* 홈택스 > 자료실(화면하단 가운데) > 검색창에서 '파생상품'으로 검색


[상담문의 국번없이 126번](#) [전자신고 가이드](#) [국세청 홈택스 바로가기](#)

(앞면)



당신의 세금으로부터 한국의 지금이 시작됩니다.

안내문을 수령하기 전에 이미 신고한 경우에는 해당 안내문을 폐기해 주시기 바랍니다.



양도소득세 확정신고·납부 안내

파생상품

- ▣ 귀하의 성실한 납세에 감사드립니다.
- ▣ 5월은 지난 해 1년간 발생한 파생상품 양도소득에 대한 양도소득세를 신고·납부하는 달입니다.
- ▣ 2025년 중 국내·국외 파생상품 시장에서 과세대상 파생상품을 거래하여 소득이 발생한 경우 이를 합산하여 양도소득세 확정신고·납부하여야 합니다.

신고·납부기한

- 2026. 6. 1.(월)

신고서 작성·제출


- 국세청은 홈택스(PC) 또는 손택스(모바일)를 통해 연간 거래내역, 양도소득, 납부할 세액 등 모든 항목을 채워주는 「신고서 자동 작성 서비스」를 제공하고 있으니 이를 이용하여 간편하게 신고·납부하시기 바랍니다.

※ 세무서 직원은 신고와 관련한 세액 계산 및 신고서 작성을 대리하지 않으며, 신고 안내에 따른 신고서의 작성 책임은 납세자에게 있습니다.

※ '20.1.1.부터 개인지방소득세 자치단체 신고제도가 시행되어 세무서에 양도소득세를 신고하더라도 시·군·구청에 개인지방소득세를 신고·납부하여야 합니다. 다만, 세무서에 양도소득세를 신고하면 시·군·구청에서 납부서를 발송해 주고, 기한까지 납부하는 경우 신고·납부한 것으로 인정받게 됩니다.

※ 국세청에서는 자연재해, 경영상 중대한 위기 등으로 어려움을 겪는 납세자에 대하여 신고·납부기한 연장 등 세정지원을 하고 있으니, 필요한 경우에는 국세청 홈택스(www.hometax.go.kr)에서 신청하시기 바랍니다.

2026년 5월
세 무 서 장 (관인생략)



- ▶ 홈택스 신고도움서비스 이용(로그인)
 - 세금신고 > 양도소득세 신고 > 신고도움서비스, 파생상품 거래내역 조회, 찜뭇
- ▶ 국세상담센터(콜센터) 이용
 - 국번없이 126 [2 번 (세법상담) > 1 번(양도소득세, 증권거래세, 종합부동산세) > 1 번(양도소득세)]

2025년 귀속 파생상품 양도소득세 확정신고·납부 안내



과세대상 파생상품

- 국내** 주가지수 선물*·옵션(미니포함), 주식워런트증권, 차액결제거래 등
* 코스피200 선물·옵션, 코스닥150 선물·옵션, 섹터지수, KRX300 등
- 국외** 해외 장내파생상품과 일부 장외파생상품

세율 : 10%

「신고서 자동 작성 서비스」 이용 방법

HomeTax 홈택스(PC) 신고 안내



- 홈택스(www.hometax.go.kr) 로그인 후 "세금신고" 클릭

- 세금신고 "양도소득세 신고" 클릭

- 양도소득세 신고 "신고하기" 클릭

- "정기신고" 클릭


HomeTax 손택스 손택스(모바일) 신고 안내

- 국세청 손택스 앱 다운로드 > 손택스 > 로그인 > 전체메뉴 > 양도소득세 파생상품(확정신고)


- 손택스는 회원 로그인(인증서/아이디/지문인증)과 비회원 로그인으로 이용할 수 있습니다.
- 손택스는 신고서 자동 작성된 내용에 대해 '확인 후 신고서 제출'만 가능합니다.(수정불가)
- 자동 작성된 내용에 수정(추가·삭제)이 필요한 경우 홈택스(PC)를 이용해 주시기 바랍니다.

유의사항

- '25년 연간 국내·국외 파생상품 양도소득을 합산하여 신고합니다.
- 확정신고·납부기한까지 신고·납부하지 않으면 무신고가산세, 납부지연가산세 등을 추가로 부담하여야 합니다.

- 확정신고를 위해서는 홈택스 또는 손택스에 회원가입이 필요합니다. 다만, 홈택스의 경우 신고기간에는 회원가입 없이 「비회원 로그인」 방식으로도 신고할 수 있습니다.
- 홈택스·손택스에서 제공하는 파생상품 거래내역이 사실과 다른 경우에는 해당 증권사에서 거래내역을 확인하여 신고하시기 바랍니다.

Ⅲ

자주 묻는 질문과 답변

① 납세의무자는?

- 거주자로 국내에 주소를 두거나 183일 이상 거소를 둔 개인을 말하며 국적으로는 판단하지 않습니다.
- 거주자가 아닌 개인은 비거주자에 해당하며 납세의무가 없습니다.

② 거주기간 계산은?

- 국내에 거소를 둔 기간은 입국하는 날의 다음날부터 출국하는 날까지입니다.
- 다만, 국내에 거소를 두고 있던 개인이 출국 후 다시 입국한 경우
 - 생계를 같이하는 가족의 거주지나 자산소재지 등에 비추어 그 출국 목적이 관광, 질병의 치료 등 명백하게 일시적인 것으로 인정되는 때에는 그 출국한 기간도 국내에 거소를 둔 기간으로 봅니다.

③ 거주자 또는 비거주자에 따른 과세소득의 범위는?

- 국내에 처음으로 주소를 두거나 비거주자가 183일 이상 거소를 두므로써 거주자가 된 경우에는 거주자가 된 날부터 발생한 양도소득에 대하여 과세합니다.
- 거주자가 주소 또는 거소를 국외에 이전하여 비거주자가 되는 경우 출국한 날까지 발생한 양도소득에 대하여 과세합니다.

④ 국내 파생상품 중 과세대상은?

- 파생상품 양도소득세 과세대상의 범위는 점점 확대되어 왔으며 2019.4.1.이후에는 한국거래소 파생상품시장에서 거래되는 파생상품 중 증권시장 등을 대표하는 종목(ex.코스피200, 코스닥150 등)을 기준으로

산출된 지수(코스피200변동성지수 포함)를 기초자산으로 하는 파생상품과 코스피200·코스닥150 주식워런트증권이 과세대상이며,

2021.4.1.이후에는 신종 장외파생상품인 차액결제거래(CFD*)가 과세 대상으로 편입되었습니다.

- * CFD(contract for difference) : 계약 체결 당시 약정가격과 계약에 따른 약정을 소멸시키는 반대거래 약정가격간의 차액을 현금으로 결제하고 계약 종료시점을 미리 정하지 않고 거래 일방의 의사표시로 계약이 종료되는 상품으로서 주식등, 주가지수(변동성지수 포함)집합투자증권, 주가지수(변동성지수 포함)상장지수 증권의 가격과 연계하는 상품

※ 과세대상 범위 연혁

- 2016.1.1. 코스피 200 선물·옵션(파생상품 양도소득세 과세 최초 시행)
- 2016.7.1. 미니코스피200 선물·옵션
- 2017.4.1. 코스피200 주식워런트증권(ELW)
⇒ 유가증권이지만 파생상품 거래와 유사하여 과세대상에 포함
- 2019.4.1. 기초자산이 증권시장 등을 대표하는 종목을 기준으로 산출된 지수
⇒ 코스닥150, KRX300, 변동성지수, 섹터지수, 유로스톡스50 등
- 2021.4.1. 주식등 차액결제거래(CFD)

⑤ 해외 파생상품 과세대상은?

- 국내 파생상품시장과 유사한 시장으로 해외에 있는 시장과 자본시장법 시행령 제5조에 규정된 일부 파생상품거래가 과세대상입니다
- 다만, 국내 파생상품은 시장을 대표하는 종목을 기준으로 산출된 지수를 기초자산으로 하는 경우 과세 되지만, 해외 파생상품은 기초자산의 종류와 관계없이 모두 과세대상입니다

⑥ 취득 및 양도 시기는?

- 파생상품의 거래 시기는 대금을 청산한 날로 계약체결일이 아닌 결제일입니다.

⑦ 취득단가 산정 방법은?

- 파생상품의 취득단가는 먼저 거래한 것부터 순차적으로 소멸된 것으로 보아(선입선출법) 양도차익을 계산합니다.

⑧ 세율은?

- 기본세율은 20%이나
 - '16.1.1. ~ '18.3.31.까지 양도분은 5%,
 - '18.4.1.이후 양도분부터는 10%의 탄력세율이 적용되고 있습니다.

⑨ 장기보유특별공제는?

- 파생상품의 양도소득금액 계산 시 장기보유특별공제는 적용하지 않습니다.

⑩ 양도소득기본공제는?

- 국내와 국외 파생상품 양도소득을 통산하여 연간 250만원을 공제합니다.

⑪ 양도소득금액 계산 시 양도손익을 통산하는지?

- '17.1.1.이후 양도분부터는 국내와 국외 파생상품 양도소득을 통산하여 계산합니다.
- 또한, 파생상품은 소득세법 제102조 제1항의 규정에 따라 부동산, 주식 등 다른 양도소득과 통산하지 않고 구분하여 계산합니다.

⑫ 양도차손은 이월공제가 되는지?

- 파생상품의 양도차손은 다음연도로 이월하여 공제하지 않습니다.

⑬ 비과세 또는 공제·감면이 있는지?

- 현행 규정상 파생상품의 양도소득세와 관련된 비과세 또는 공제·감면사항은 없습니다.

⑭ 국외 파생상품의 외화환산 방법은?

- 국외 파생상품의 양도차익을 계산함에 있어 양도가액 및 필요경비는 결제일 현재 「외국환거래법」상 기준환율 또는 재정환율에 따라 계산합니다.

⑮ 양도소득금액 계산 시 주가지수와 연계된 주식워런트증권(ELW)은 주식의 양도손익과 통산할 수 있는지?

- 주식워런트증권(코스피200·코스닥150 연계)은 자본시장법상 파생결합증권에 해당하지만
- 소득세법 시행령 제159조의2 규정에 따라 파생상품 과세대상에 해당하여 파생상품에서 발생한 소득과 통산합니다.

⑯ 양도소득에 대한 지방소득세 신고·납부 방법은?

- '20.1.1.부터 개인지방소득세 자치단체 신고제도가 시행되어 세무서에 양도소득세를 신고하더라도 시·군·구청에 개인지방소득세를 신고·납부하여야 합니다. 다만, 세무서에 양도소득세를 신고하면 시·군·구청에서 개인지방소득세 납부서를 발송해 주고, 기한까지 납부하는 경우 신고·납부한 것으로 인정받게 됩니다.
- 홈택스(PC) 이용시에는 위택스 전자신고와 연계하여 지방소득세를 즉시 신고·납부하실 수 있습니다. 다만, 손택스(모바일)는 위택스와 연계되지 않으므로 이용에 유의하시기 바랍니다.

'25년 귀속

파생상품 양도소득세 전자신고 가이드

I. **[홈택스]**파생상품 양도소득 전자신고 안내 … 2

II. **[손택스]**파생상품 양도소득 전자신고 안내 … 21

신고 전 유의사항

- ✓ 국내 및 국외에서 파생상품 양도소득이 발생한 경우에는 소득금액을 합산하여 ‘국내’로 신고·납부해야 합니다.
- ✓ 홈택스 신고를 위해서는 ①주민등록번호로 발급받은 공동·금융인증서 또는 간편인증 프로그램과 ②엑셀 프로그램이 필요하며 엑셀 프로그램이 없는 경우에는 엑셀뷰어를 설치하시기 바랍니다.
- ✓ 국세청 홈택스(손택스)에서는 증권사가 제출한 자료를 근거로 모든 금액 등을 제공하고 있으니 자료의 적정 여부는 이용한 증권사를 통해 확인하시기 바랍니다.
 - ⇒ 손택스 이용 시 모두채움된 양도소득 등 기재내용이 실제 양도소득 등과 상이할 때에는 홈택스(PC)를 이용해 수정·신고바랍니다. (손택스에서 수정불가)
- ✓ 주식워런트증권(ELW)을 계좌이체 등 장외거래한 경우에는 실제거래금액으로 신고해야 합니다.
- ✓ 과세기간 중 비거주자에 해당하는 기간이 있는 경우 비거주자 기간에 발생한 양도소득은 신고대상이 아니므로 증권사로부터 비거주자 기간에 해당하는 금액을 확인하여 수정하시기 바랍니다.
 - ⇒ 이 경우 출입국사실증명서(최근 3년)를 증빙서류로 제출해야 합니다.

※ 출입국사실증명서 발급방법

정부24(www.gov.kr) > 검색창에서 “출입국에 관한 사실증명” 검색
> 출입국에 관한 사실증명 [발급] 클릭 > 로그인(비회원 로그인 가능)
> 신청서 작성 후 [민원신청하기] 클릭 > 증명서 발급 > 스캔 또는
핸드폰 촬영 > 홈택스 업로드

I. [홈택스]파생상품 양도소득 전자신고 안내

(1. 증권사 HTS) → 2. 국세청 홈택스 → 3. 로그인 → 4. 세금신고 → 5. 기본정보 → 6. 파생상품 양도소득금액명세서 → 7. 세액계산 및 확인 → 8. 신고서 제출 → 9. 세금 납부하기 (→ 10. 신고부속서류 제출)

1 증권사 HTS 또는 모바일 웹 배너 등

- 증권사의 배너 또는 공지사항에서 '국세청 홈택스 바로가기'를 선택하거나 국세청 홈택스에 직접 접속하시기 바랍니다.

파생상품 양도소득세 신고안내

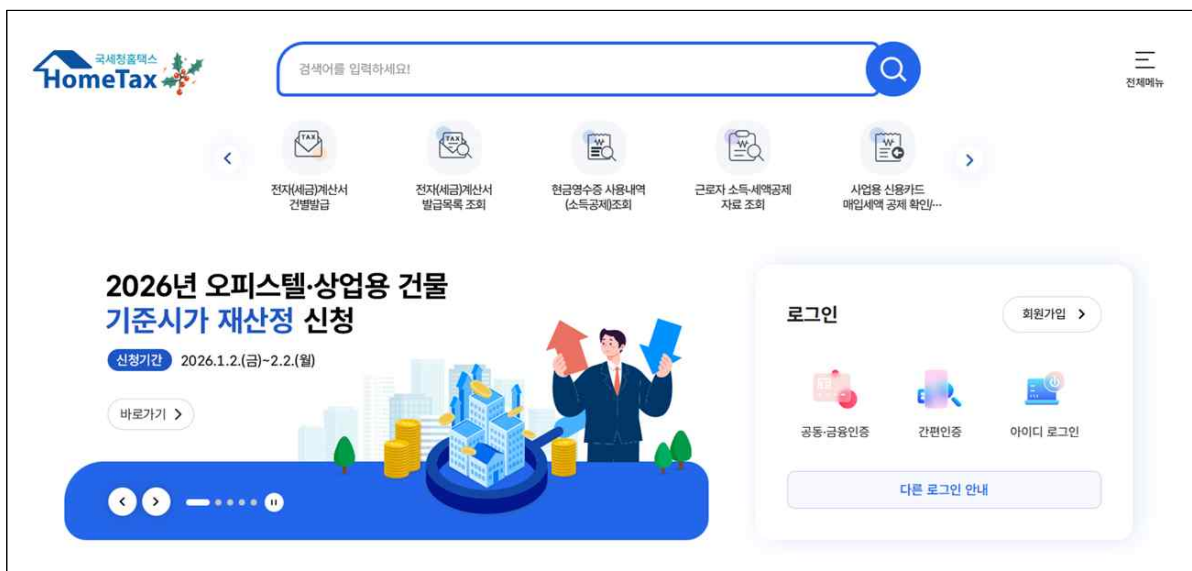
- 신고대상 : 2025년 귀속 파생상품 양도분
- 신고·납부기간 : 2026. 5. 1.(금) ~ 6. 1.(월)
- 전자신고 : 홈택스(www.hometax.go.kr), 손택스(모바일)
- 상담전화 : 국번없이 126번
- 신고·납부방법 : 「파생상품 양도소득세 전자신고가이드*」 참고

* 홈택스 > 자료실(화면하단 가운데) > 검색창에서 '파생상품'으로 검색

[상담문의 국번없이 126번 전자신고 가이드 국세청 홈택스 바로가기](#)

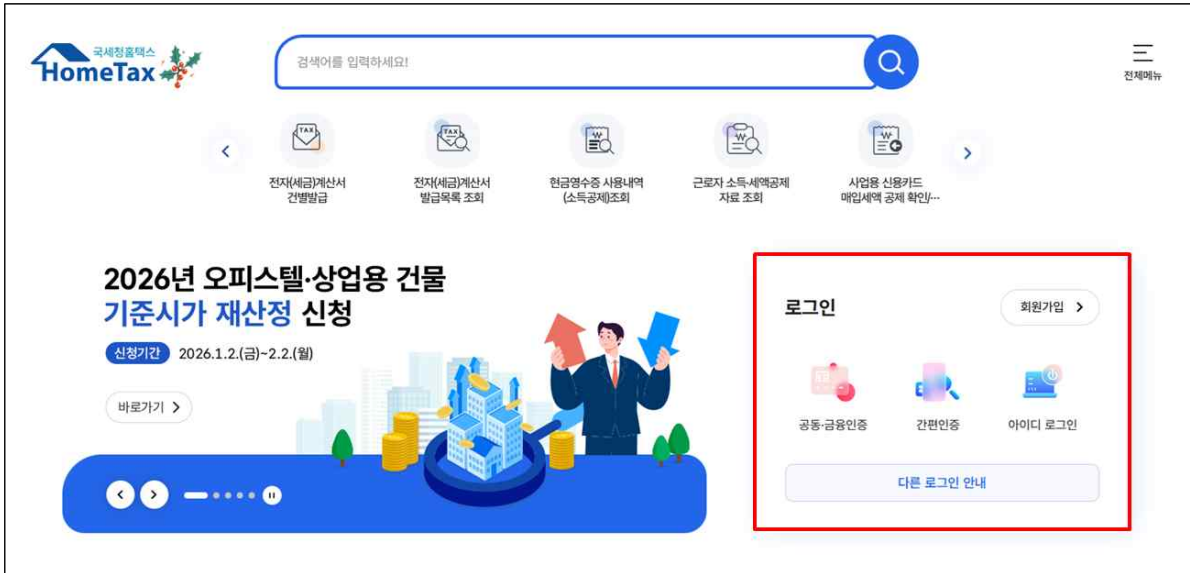
※ 증권사마다 안내문구나 표현방식은 다를 수 있음

2 국세청 홈택스 홈페이지(www.hometax.go.kr)



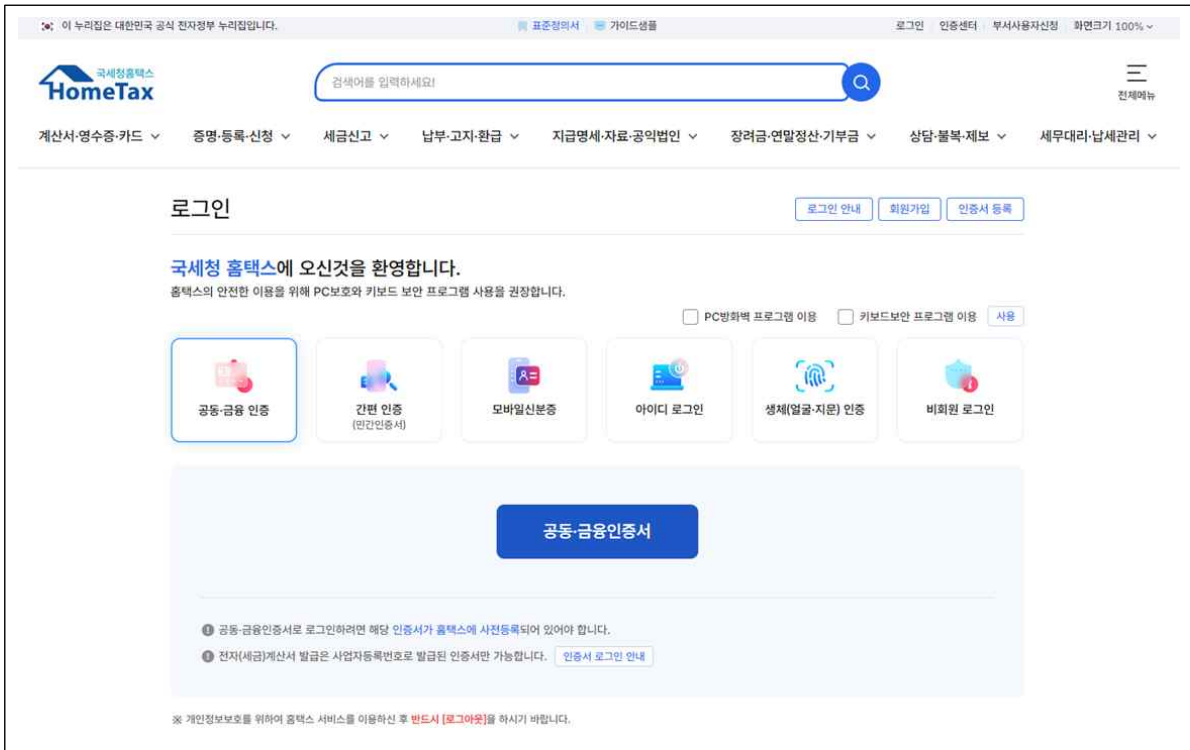
3

로그인(회원 또는 비회원)



- 회원가입 및 로그인을 위해 주민등록번호로 발급받은 공동·금융인증서 또는 간편인증* 프로그램이 필요합니다.(비회원 로그인 시 파생상품 모두채움 서비스 이용 불가)

* 카카오톡, 통신사 인증서(PASS), 페이코, 삼성패스, KB모바일 인증서



4 세금신고

○ ①세금신고 > ②양도소득세 신고 > ③양도소득세 신고하기를 선택합니다.



○ ④정기신고 > ⑤일반신고를 선택합니다.



5

기본정보 입력

기본정보
새로작성하기 신고서불러오기

1 신고구분 예정 확정

2 국내·외자산 구분 국내 ▾

3 양도자산종류
파생상품 ▾

4 양도연월 2025년 ▾ 1월 확인

주인등록번호 591220-*****

성명 너***

주소 도로명 검색 지번

건물명(아파트,상가) 건물동 입력 건물호 입력

5 연락처 첫자리 - 중간자리 - 끝자리 ↻

이메일 이메일 입력 @ 도메인 입력 ▾

내·외국인 내국인 외국인

국적 KR / 대한민국 검색

거주구분 거주자 비거주자

거주지국 KR / 대한민국 검색

이전

6 작성완료

① 신고구분을 확정으로 선택합니다.

② 국내/국외 구분에서 '국내'로 선택한 후 (2017년 양도분부터는 국내·외 파생상품 양도소득을 합산하여 신고해야 합니다.)

③ 양도자산종류를 '파생상품'으로 선택합니다.

④ 연도는 2025년을 선택하고 확인버튼을 누릅니다.(월은 선택불가)

※ 화면 중앙에 신고에 필요한 안내사항이 있습니다.

⑤ 전화번호를 입력합니다.

⑥ 다음화면 이동을 위해 [작성완료] 버튼을 클릭합니다.

6

파생상품 양도소득금액명세서

6-1 (중요) 파생상품 양도소득금액명세서 조회

- ① 신고를 위해서 [파생상품 거래내역 불러오기]를 클릭하여 신고대상을 선택합니다.
- ② 파생상품 거래내역 불러오기를 클릭하여 나타나는 팝업창에서 신고 대상 및 금액 등을 확인 후 일괄등록을 클릭하면
 - 양도소득금액 계산명세서 목록에 신고대상으로 수록됩니다.

파생상품 양도소득금액명세서

· 증권사 제출내역 자료에서 파생상품을 조회 및 추가하려면 [파생상품 거래내역 불러오기] 버튼을 누르세요.
· 주식워런트증권(ELW) 계좌이체 등 장외거래 여부는 [세부내역 다운로드] 버튼을 선택하여 엑셀파일에서 확인 가능하며, 실제거래금액으로 신고하고자 하는 경우에는 아래 [수정/상세보기] 버튼 선택하여 수정하십시오. (관련 수수료는 해당 증권사로 문의)

파생상품 거래내역 불러오기 세부내역 다운로드

양도소득금액합계 2,485,458 원

파생상품 거래내역 불러오기

(단위:원) 엑셀 다운로드

세출 구분	국내/외	파생상품	사업자 등록번호	증권회사	계좌번호	매도 수량	매도금액	매도 수수료	매수 수량	매수금액
[Empty table body]										

1 다음 > 총 0건

닫기 일괄등록

※ 증권사 제출내역을 자세하게 확인하려면 [세부내역 다운로드]를 클릭하여 확인합니다.

6-2 추가.수정.삭제하기

가. 추가하기

- 증권사에서 제출한 신고대상 이외에 추가로 신고하고자 하는 경우
 - ① 추가를 클릭한 후 나타나는 팝업창에서 추가할 내용을 순차적으로 ② 입력한 후 ③ 입력하기 및 ④ 입력완료를 클릭합니다.

파생상품 양도소득금액명세서

· 증권사 제출내역 자료에서 파생상품을 조회 및 추가하려면 [파생상품 거래내역 불러오기] 버튼을 누르세요.
· 주식워런트증권(ELW) 계좌이체 등 장외거래 여부는 [세부내역 다운로드] 버튼을 선택하여 엑셀파일에서 확인 가능하며, 실제거래가액으로 신고하고자 하는 경우에는 아래 [수정/상세보기] 버튼 선택하여 수정하십시오. (관련 수수료는 해당 증권사로 문의)

파생상품 거래내역 불러오기 세부내역 다운로드

양도소득금액액계 0 원

양도자산을 입력해 주세요. 입력된 자산은 총 0 건입니다. 추가하기

①

+

추가

파생상품 양도소득금액 명세서 입력/수정

②

· 자산구분 <input type="radio"/> 국내자산 <input type="radio"/> 국외자산	· 세목구분 파생상품(-2018.3.31) ● 파생상품(2018.4.1-)
· 파생상품종류 -선택-	· 사업자등록번호 사업자등록번호(을)를 입력하세요 확인
· 계좌번호 계좌번호(을)를 입력하세요	· 증권사 사업자명 증권사 사업자명(을)를 입력하세요
매도 (단위:원) · 수량 · 매도가액 · 위탁수수료등	매수 (단위:원) · 수량 · 매수가액 · 위탁수수료등
· 수입액 수입액(을)를 입력하세요 원	· 지출액 지출액(을)를 입력하세요 원
· 필요경비 원	· 양도소득금액 원

③ 초기화 입력하기

④ 닫기 입력완료

나. 수정하기

- 신고대상으로 선택한 파생상품 중에 수정할 사항이 있는 경우
 - 파생상품 양도소득금액명세서 목록에서 ①수정/상세보기 클릭 ②수정사항 입력 ③입력하기 및 ④입력완료를 클릭합니다.

파생상품 양도소득금액명세서

· 증권사 제출내역 자료에서 파생상품을 조회 및 추가하려면 [파생상품 거래내역 불러오기] 버튼을 누르세요.
 · 주식워런트증권(ELW) 계약이체 등 장외거래 여부는 [세부내역 다운로드] 버튼을 선택하여 엑셀파일에서 확인 가능하며, 실제거래가액으로 신고하고자 하는 경우에는 아래 [수정/상세보기] 버튼을 선택하여 수정하십시오. (관련 수수료는 해당 증권사로 문의)

파생상품 거래내역 불러오기 세부내역 다운로드

양도소득금액합계 2,485,458 원

양도자산을 입력해 주세요. 입력된 자산은 총 7 건입니다. 추가하기

자산001 작성완료 ×

☞ 123-45-67890 (코문약중 (말))에서 선물에 대한 양도내역이 작성 완료 되었어요.

양도소득금액은 97,964원 이예요.

1 수정/상세보기

자산002 작성완료 ×

☞ 123-45-67890 (코문약중 (말))에서 콜옵션에 대한 양도내역이 작성 완료 되었어요.

양도소득금액은 -320,728원 이예요.

수정/상세보기

파생상품 양도소득금액 명세서 입력/수정 ×

· 자산구분 국내자산 국외자산

· 파생상품종류 선물

· 계좌번호 6D4F5EF4C3DA8F44D9E47CC548FC460F

· 세율구분 파생상품(-2018.3.31) 파생상품(2018.4.1-)

사업자등록번호 123-45-67890 확인

증권사 사업자명 코문약중 (말)

매도 (단위:원)		매수 (단위:원)	
· 수량	1	· 수량	1
· 매도가액	674,774	· 매수가액	554,890
· 위탁수수료등	10,960	· 위탁수수료등	10,960

수입액 0 원

필요경비 21,920 원

지출액 0 원

양도소득금액 97,964 원

초기화
3 입력하기
4 입력완료

※ 홈택스에서 제공하는 파생상품 거래내역이 사실과 다른 경우 해당 증권사에서 거래내역(양도소득금액 계산명세서)을 확인하여 신고하시기 바랍니다.

다. 삭제하기

- 신고대상으로 선택한 파생상품 중에 삭제할 사항이 있는 경우
 - 파생상품 양도소득금액명세서 목록에서 삭제(X)를 클릭하여 해당 내용 삭제할 수 있습니다.

파생상품 양도소득금액명세서

· 증권사 제출내역 자료에서 파생상품을 조회 및 추가하려면 [파생상품 거래내역 불러오기] 버튼을 누르세요.
 · 주식워런트증권(ELW) 계좌이체 등 정외거래 여부는 [세부내역 다운로드] 버튼을 선택하여 엑셀파일에서 확인 가능하며, 실제거래가액으로 신고하고자 하는 경우에는 아래 [수정/상세보기] 버튼 선택하여 수정하십시오. (관련 수수료는 해당 증권사로 문의)

양도소득금액합계 **2,485,458 원**

양도자산을 입력해 주세요. 입력된 자산은 총 **7** 건입니다.

<p>자산001 작성완료 ✕</p> <p>☎ 123-45-67890 (코문약중 (말))에서 선물에 대한 양도내역이 작성 완료 되었어요.</p> <p style="text-align: center;">양도소득금액은 97,964원 이예요.</p> <p style="text-align: center;"><input type="button" value="수정/상세보기"/></p>	<p>자산002 작성완료 ✕</p> <p>☎ 123-45-67890 (코문약중 (말))에서 콜옵션에 대한 양도내역이 작성 완료 되었어요.</p> <p style="text-align: center;">양도소득금액은 -320,728원 이예요.</p> <p style="text-align: center;"><input type="button" value="수정/상세보기"/></p>
--	---

6-3 작성완료 후 다음으로 이동

파생상품 양도소득금액명세서

· 증권사 제출내역 자료에서 파생상품을 조회 및 추가하려면 [파생상품 거래내역 불러오기] 버튼을 누르세요.
 · 주식워런트증권(ELW) 계좌이체 등 정외거래 여부는 [세부내역 다운로드] 버튼을 선택하여 엑셀파일에서 확인 가능하며, 실제거래가액으로 신고하고자 하는 경우에는 아래 [수정/상세보기] 버튼 선택하여 수정하십시오. (관련 수수료는 해당 증권사로 문의)

양도소득금액합계 **97,964 원**

양도자산을 입력해 주세요. 입력된 자산은 총 **1** 건입니다.

<p>자산001 작성완료 ✕</p> <p>☎ 123-45-67890 (코문약중 (말))에서 선물에 대한 양도내역이 작성 완료 되었어요.</p> <p style="text-align: center;">양도소득금액은 97,964원 이예요.</p> <p style="text-align: center;"><input type="button" value="수정/상세보기"/></p>	<div style="border: 2px solid blue; padding: 5px; text-align: center;"> <p>알림 ✕</p> <p>?</p> <p>작성완료 후 다음화면으로 이동하시겠습니까?</p> <p style="display: flex; justify-content: space-around;"> <input type="button" value="취소"/> <input style="border: 2px solid red;" type="button" value="확인"/> </p> </div>
--	---

- 양도소득금액 계산명세서 목록에서 신고대상을 확인하시고 [작성완료] 및 팝업의 [확인]을 클릭하여 다음화면으로 이동합니다.

※ 화면이동 전 중복신고 여부에 대한 오류검증이 이뤄집니다.

7

세액계산 및 확인

① 계산내역을 확인하고 '입력하기' 및 '입력완료'를 클릭 후

② '작성완료'를 클릭합니다.

※ 기본공제 : 국내·외 파생상품을 통산하여 250만원까지 공제가 가능합니다.

8 신고서 제출

세종구분	합계	1/2		2/2	
		01 중소기업의 과세소득(주주, 국외주주)	02 중소기업(거) 대주주	03 중소기업(거) 대주주	04 중소기업(거) 대주주
양도소득금액	9,400,000	400,000		9,000,000	
기산과-결정-결정환양도소득금액합계	0	0		0	
소득공제대상소득금액	0				
양도소득기본공제	0	0		0	
과세표준	9,400,000	400,000		9,000,000	
세율(%)		20		20	
산출세액	1,880,000	80,000		1,800,000	
감면세액	0	0		0	
외국납부세액공제	0	0		0	
양천징수세액공제	0	0		0	
연결제외세액공제	0	0		0	
전자신고세액공제	0	0		0	
가산세	무(과소)신고	0		0	
	납부지연	0		0	
	과납분 정정등 (양산가액연동)	0		0	
	계	0		0	
기산과, 결정, 결정세액, 조정공제	0	0		0	
납부할세액	1,880,000	80,000		1,800,000	
농어촌특별세	소득세관련세액	0		0	
	세율	0	20	20	
	산출세액	0	0	0	
	수정신고가산세등	0	0	0	
기산과, 결정, 결정세액	0	0		0	

분납 및 자진납부

양도소득세 납부할 세액이 1천만원을 초과하는 때에는 다음의 금액을 납부기한이 지난 후 2개월 이내에 분납할 수 있습니다.
 납부할 세액이 2천만원 이하일 때 : 1천만원을 초과하는 금액
 납부할 세액이 2천만원을 초과하는 때 : 그 세액의 50% 이하의 금액

양도소득세 (단위:원)	농어촌특별세 (단위:원)
자진납부할 세액 1,880,000	자진납부할 세액 0
분납·물납할 세액 0	분납·물납할 세액 0
자진납부세액 1,880,000	자진납부세액 0

환급금 계산신고

금융기관명 -선택- 계좌번호

이전 **작성완료**

① 분납은 납부할 세액이 1천만원을 초과하는 경우 2개월까지 가능합니다.
 - 납부할 세액이 2천만원 이하일 때: 1천만원 초과하는 금액

▶ 양도소득세		
(16) 자진납부할 세액	(17) 분납 물납할 세액	(18) 자진납부세액
17,615,582 원	7,615,582 원	10,000,000 원

- 납부할 세액이 2천만원을 초과하는 때: 그 세액의 50%이하의 금액

▶ 양도소득세		
(16) 자진납부할 세액	(17) 분납 물납할 세액	(18) 자진납부세액
24,169,949 원	12,084,974 원	12,084,975 원

② 메시지 확인 후 신고서 접수를 완료하여 주시기 바랍니다.

파*님의 납부할 세액 1,880,000 원**

신고 내용을 충분히 검토 하였고 사실 그대로 작성하였음을 확인합니다.
 납부세액을 적게 신고하거나 환급세액을 많이 신고한 경우 가산세 부과 대상이 됨을 알고 있습니다.

이에 동의합니다.

신고서 제출 후 접수증과 납부서를 확인하여 2026-03-02 까지 납부하시기 바랍니다.

이전 **신고서 제출하기**

양도소득세 정기 신고 2026년 05월 08일 16시 14분에 완료되었습니다.

바로 납부하기 납부서 출력하기

꼭 확인하세요!

- 접수증에 표시된 내용이 신고하고자 한 내용과 일치하는지 반드시 확인하시기 바랍니다.
- 정기신고인 경우 신고기한 내에 여러 번 신고하더라도 최종 접수된 신고서만 유효한 것으로 봅니다.
- 세무서 직원의 도움을 받아 신고한 경우에도 모든 책임은 본인에게 있으나 최종 접수된 신고서 내용을 다시 확인하시기 바랍니다.

신고자 본인(세무대리인)이 직접 확인하였습니다.

송달장소 (변경)신고 증명서류 제출 납부기한 연장신청

실문조사 바로가기 **신고서(접수증) 출력하기** 신고내역 확인하기

③ 신고서 접수 완료

양도소득세 신고서 접수증

사용자 ID	trn_test01	사용자명	파갈 임		
접수번호	132-2026-2-600001533378	접수일시	2026-05-08 10:03:07	접수결과	정상

■ 제출내역

상호(성명)	파갈 임	사업자(주민)등록번호	740702-*****
신고서종류	양도소득세 확정신고서	접수방법	인터넷(작성)
첨부한서류	0종	신고구분	경기(회경) / 경기신고

국세청홈택스에 위와 같이 접수되었습니다.

(단위 : 원)

양도연월	2025년 10월	양도소득세 과세표준	9,400,000
양도소득세 납부(환급)할세액	1,880,000	농어촌특별세 납부할세액	0
양도소득세 분납할세액	0	농어촌특별세 분납할세액	0
양도소득세 납부세액	1,880,000	농어촌특별세 납부세액	0

※ (중요) 접수증에 표시된 내용이 신고하고자 한 내용과 일치하는지 반드시 확인하시기 바랍니다.

※ (주의) 정기신고인 경우 신고기한 내에 여러 번 신고하더라도 **최종 접수된 신고서만 유효** 한 것으로 봅니다.

※ (확인) 세무서 직원의 도움을 받아 신고한 경우에도 **모든 책임은 본인**에게 있으며 최종 접수된 신고서 내용을 다시 확인하시기 바랍니다.

※ (안내) 신고서 접수완료 후 관련 증명서류를 제출할 경우, 「양도소득세 신고」 첫 화면에서 **[신고 부속·증빙서류 제출]**을 선택하여 전자제출할 수 있으며, [신고 부속서류 제출] 화면에서 가장 끝번호를 부여받아 **팩스로도 제출**할 수 있습니다.

※ 지방소득세 결정청구 관련 사항을 주소지 시·군·구청에 문의하시기 바랍니다.

※ (안내) 개인계양소득세 신고(강정영주은 제외)를 위해 「신고내역 조회(접수종 : 납부서)」 또는 「전자신고결과조회」 화면에서 「지방소득세 신고」 버튼을 클릭하십시오.

9 세금 납부하기

9-1. 바로 납부하기

양도소득세 정기 신고

2026년 05월 08일 16시 14분에 완료되었습니다.

바로 납부하기
납부서 출력하기

⚠ 꼭 확인하세요!

- 접수증에 표시된 내용이 신고하고자 한 내용과 일치하는지 반드시 확인하시기 바랍니다.
- 정기신고인 경우 신고기한 내에 여러 번 신고하더라도 최종 접수된 신고서만 유효한 것으로 봅니다.
- 세무서 직원의 도움을 받아 신고한 경우에도 모든 책임은 본인에게 있으며 최종 접수된 신고서 내용을 다시 확인하시기 바랍니다.

신고자 본인(세무대리인)이 직접 확인하였습니다.

소득장소 (연령)신고
증빙서류 제출
납부기한 연장신청

발문조사 바로가기
신고서(접수증) 출력하기
신고내역 확인하기

① 신고자 확인 클릭 후 ② 바로 납부하기 선택

(참고) 은행에 수납하기 위한 납부서가 필요한 경우

- 세금신고 → 신고서 조회/삭제/부속서류 조회 → 해당 신고서 납부서 보기 선택

9-2. 납부할 세액 조회납부

국세청홈택스 HomeTax

검색어를 입력하세요!

나의 홈택스 나의 메뉴 전체메뉴

계산서·영수증카드 ▼ 증명·등록신청 ▼ 세금신고 ▼ **납부·고지·환급 ▼** 지급명세·자료·공익법인 ▼ 장려금·연말정산·기부금 ▼ 상담·불복·재보 ▼ 세무대리·납세관리 ▼

홈 > 납부·고지·환급

납부·고지·환급

이용안내 (365일) 06:00 ~ 24:00 단, 납부는 07:00 ~ 23:30

납부할 세금 ?

납부하기

미수령 환급금

환급금 수령 신청하기

전자고지 미열람 ?

열람하기

전자송달

사용중입니다.

9-3. 가상계좌번호를 이용하는 경우

납부할 세액 조회/납부

납부
 - 홈택스 납부시간은 07:00~23:30 (22시 이후 납부결과는 다음날 07시 이후 확인 가능)이며, 가상계좌 이체시간은 금융기관에 따라 차이가 있습니다.
 - 납부한 세금은 취소할 수 없으며, 카드 관련 수수료는 납부자가 부담하여야 합니다.
 - 납부대행수수료율은 납부세액의 신용카드 0.4~0.8%, 체크카드 0.15~0.5%입니다. (신용카드 할부 수수료 별도, 각 신용카드사 문의)
 - 영세(신용0.4%, 체크0.15%), 일반(신용0.7%, 체크0.4%), 대규모(신용0.8%, 체크0.5%), 나의 납부대행수수료율은 [의견]에서 확인 가능합니다.
 ※ 납부결과 변경에 10분 이상 소요될 수 있으며, 납부결과는 [납부내역 조회]를 이용하시기 바랍니다.

전자고지 신청
 - 전자고지를 신청하실 경우 종합소득세 중간예납, 부가가치세 예정고지 등 주주 고지되는 법정 고지 분에 대해 연당 1,000원의 세액 공제 혜택을 받으실 수 있습니다. [전자고지 신청](#)

조회구분 신고 납부기한이 지난 내역 보기 조회

총 납부할 세액 **1,934,000 원** 선택한 납부세액 (건/금액) **1 건 / 1,880,000 원**

(단위:원) 납부서 선택종류 가상계좌번호 문자 전송 일자별 납부할 세액 계산(고지분)

입력	과세구분	세액	(직전)납부기한	납부할 세액	납부세액	전자납부번호	기납부세액	귀속연월	관서명(코드)	담당자
<input type="checkbox"/>	정기신고	양도소득세	2026-06-01	54,000		0126-2511-3-22-89221720	0	2025-01	남양주(1.32)	민한율0
<input checked="" type="checkbox"/>	정기신고	양도소득세	2026-06-01	1,880,000	1,880,000	0126-2601-3-22-89222110	0	2025-01	남양주(1.32)	한림티0

< 이전 1 다음 > 총 2건

납부내역 조회 (납부확인서) 납부하기

문자 전송

국세납부 가상계좌 안내

홈택스에 등록된 휴대전화번호 (011-1111-1111) 로 전송됩니다. 회원정보 수정

☞ 파***님의 국세납부 가상계좌입니다.

- 국세계좌 0126-2601-3-22-89222110
- 국민 003-2920-2008-93-8
- 기업 054-4622-9493-84-4
- 신한 562-1510-2008-94-0
- 우리 918-0200-8618-94-1
- 하나 696-0020-0898-13-7

전자납부번호 0126-2601-3-22-89222110
 납부할 세액 1,880,000 원
 납부기한 2026년 06월 01일

- 가상계좌 납부는 23:00 까지 가능하여 예약이제는 불가능 합니다.
- 금융기관 홈페이지에서 가상계좌 납부가 불가능한 경우에는 홈택스 또는 금융기관 홈페이지에서 '조회납부' 또는 '자진납부' 등을 이용하시기 바랍니다.
- (신고 집중기간에는 가상계좌 조회가 지연될 수 있습니다)
- 예금주명에 국세-납세자명(또는 상호)으로 표시되오니 참고하시기 바랍니다.

닫기 전송

① 납부세액 입력 후 ② 가상계좌번호 문자 전송 클릭

- 가상계좌번호 SMS 전송 시 팝업으로 계좌 안내

9-4. 홈택스에서 납부메뉴 이용 시 납부하기 선택

납부할 세액 조회/납부 ?

납부

- 홈택스 납부시간은 07:00~23:30 (22시 이후 납부결과는 다음날 07시 이후 확인 가능)이며, 가상계좌 이체시간은 금융기관에 따라 차이가 있습니다.
- 납부한 세금은 취소할 수 없으며, 카드 관련 수수료는 납부자가 부담하여야 합니다.
- 납부대행수수료율은 납부세액의 신용카드 0.4~0.8%, 체크카드 0.15~0.5%입니다. (신용카드 할부 수수료 별도, 각 신용카드사 문의)
- 영세(신용0.4%, 체크0.15%), 일반(신용0.7%, 체크0.4%), 대규모(신용0.8%, 체크0.5%). 나의 납부대행수수료율은 [조회]에서 확인 가능합니다.

※ 납부결과 반영에 10분 이상 소요될 수 있으며, 납부결과는 [납부내역 조회]를 이용하시기 바랍니다.

전자고지 신청

- 전자고지를 신청하실 경우 종합소득세 중간예납, 부가가치세 예정고지 등 추후 고지되는 법정 고지 분에 대해 건당 1,000원의 세액 공제 혜택을 받으실 수 있습니다. [전자고지 신청](#)

조회구분 신고 납부기한이 지난 내역 보기 조회

총 납부할 세액 1,934,000 원

선택한 납부세액 (건/금액) 1 건 / 1,880,000 원

(단위: 원) [납부서 출력](#) [가상계좌번호 문자 전송](#) [일자별 납부할 세액 계산\(고지분\)](#)

-	과세구분	세목	(직전)납부기한	납부할 세액	납부세액	전자납부번호	기납부세액	귀속연월	관서명(코드)	담당자
<input type="checkbox"/>	정기신고	양도소득세	2026-06-01	54,000		0126-2511-3-22-89221720	0	2025-01	남양주(132)	민한울()
<input checked="" type="checkbox"/>	정기신고	양도소득세	2026-06-01	1,880,000	1,880,000	0126-2601-3-22-89222110	0	2025-01	남양주(132)	한갑티()

< 이전 1 다음 >
총 2건

납부내역 조회 (납부확인서)

납부하기

국세납부 ✕

납부기한 : 2026.06.01.

양도소득세

1,880,000 원

① 모바일로 앱 등에서 QR코드를 스캔하여 바로 납부 가능합니다.

전자납부번호
0126-2601-3-22-89222110

납부관서
남양주

납부기한
2026-06-01

사업자(주인)등록번호/상호(성명)
740702-*** / 파*****

세목
양도소득세

납부세액
1,880,000 원

펼치기 ~

납부서 출력

문자로 받기

납부하기 ↗

① 납부세액 입력 및 목록 체크 후 ② 납부하기 클릭

9-5. 국세 인터넷 납부

국세 인터넷 납부

- 이용약관 및 개인정보처리방침 등을 읽어보신 후 동의에 체크하시기 바랍니다.
- 고지내역을 확인하시고 납부계좌 및 계좌비밀번호를 입력한 후 즉시납부 버튼을 클릭해 주시기 바랍니다.
- 관련법규에 따라 납부하신 후에는 취소하실 수 없습니다.

1

모두 동의

<input checked="" type="checkbox"/> 인터넷자료 이용약관	상세보기	<input checked="" type="checkbox"/> 개인정보 제3자 제공 동의	상세보기
<input checked="" type="checkbox"/> 개인정보처리방침	상세보기	<input checked="" type="checkbox"/> 고유식별정보 수집 및 이용동의	상세보기
<input checked="" type="checkbox"/> 개인정보 수집 및 이용동의	상세보기	<input checked="" type="checkbox"/> 이용자정보 제공 및 공인인증서 활용동의 약관	상세보기

회계연도	세목코드	1703222
징수기관명	납세자번호	
납세자성명	납부자번호	
납부금액(원)	본세(원)	10
농특세(원)	교육세(원)	0

2

실납부자 성명: _____ 실납부자 주민(사업자) 등록번호: _____

결제수단선택: 계좌이체 신용카드

실납부자 성명: _____ 실납부자 주민(사업자) 등록번호: *****

결제수단선택: 계좌이체 신용카드

* 실납부자 주민(사업자)등록번호로 발급된 공인인증서를 사용하여 납부하시기 바랍니다. **3**

금융회사명	농협은행
통신상태	정상
납부계좌번호	111
계좌비밀번호
긴급연락처	010 - 1111 - 1111

*납부결과 안내 등 민원관리를 위하여 연락가능한 휴대폰번호를 정확히 입력하여 주시기 바랍니다.

- 계좌번호 및 비밀번호를 키보드로 직접입력하여 납부하시기 바랍니다.(자동 입력된 계좌번호 및 비밀번호로 납부불가)

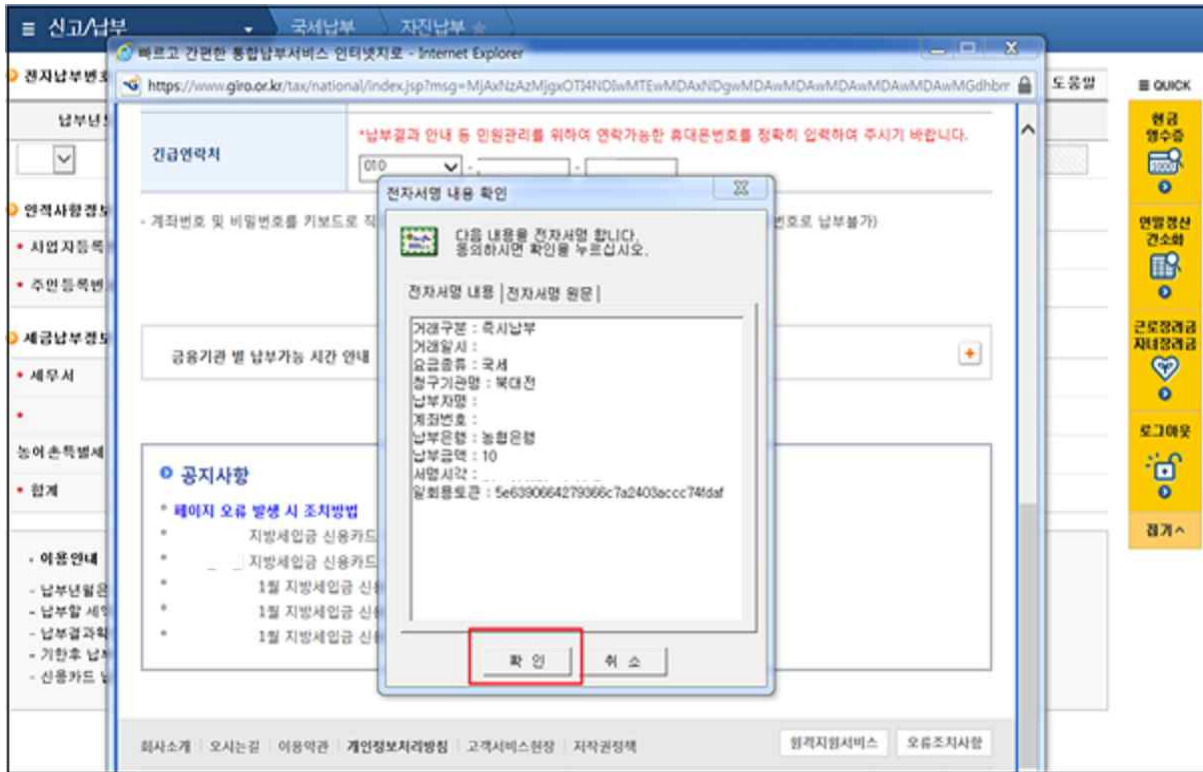
4

납부하기 취소

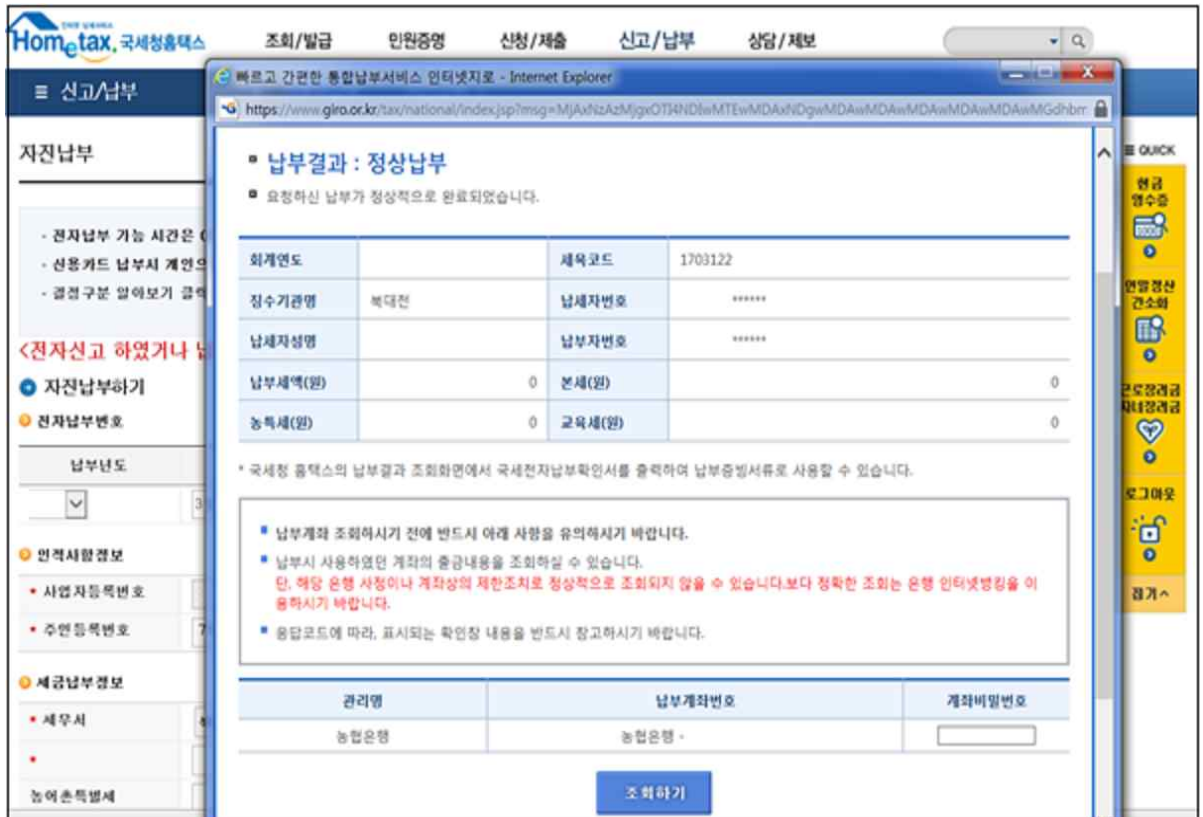
금융기관 별 납부가능 시간 안내

- ① 모두동의 클릭 후
- ② 계좌이체 또는 신용카드 선택
- ③ 납부내역을 입력 후
- ④ 납부하기를 클릭

9-6. 전자서명 내용 확인



9-7. 납부결과 확인(완료)



9-8 서면신고한 경우

자진납부 납부서를 작성하여 본인의 세금을 납부하는 화면입니다.

- 홈택스 납부시간은 07:00~23:30 (22시 이후 납부결과는 다음날 07시 이후 확인 가능)이며, 가상계좌 이체시간은 금융기관에 따라 차이가 있습니다.
- 납부한 세금은 취소할 수 없으며, 카드 관련 수수료는 납세자가 부담하여야 합니다.
 - 납부미할 수수료는 납부세액의 신용카드 0.6%, 체크카드 0.5%입니다.(신용카드 할부 수수료 별도, 각 신용카드사 문의)
- 홈택스에 접속한 본인 명의의 계좌 또는 카드로만 납부할 수 있습니다.
- 납부고지서를 받았거나 전자신고 후 납부기한이 남아있는 경우에는 [조회납부]를 이용하시면 편리하게 납부할 수 있습니다.
- 버튼을 선택하여도 팝업창이 안 뜰 경우, 사용 중인 브라우저에서 팝업차단 체크를 해제하시기 바랍니다. (예. 익스플로러는 [인터넷옵션-개인정보-팝업차단 사용] 체크 해제)

• 납부서 작성 ※ 입력하는 ①<납부구분>, ②<세목>, ③<납세자번호>, ④<납부할 세액> 등에 따라 납부서가 출력되니 신중하게 작성 바랍니다.

• 전자납부번호

분류기호	납부연월	납부구분	세목	발행번호
0126	23년 1월	1 확정분자납	22 양도소득세	자동 발행

• 납세자

납세자번호 구분 사업자등록번호 주민등록번호

주민등록번호: [] - [] 납세자명: [] 테***

• 수입징수관서 ※ 납세자의 관할 세무서

세무서명	서코드	계좌번호	일반회계
3 [도청]	210	011811	기획재정부소관 조세

• 납부할 세액 및 납부기한 ※ 10원 미만은 자동 결사. (당초) 납부기한이 경과한 경우 가산세를 합산하여 입력

세목	세액	납부기한
4 양도소득세	1,000,000 원	5 [2023-05-31]
농어촌특별세	0 원	
• 합계	1,000,000 원	[납부지연가산세 계산해보기]

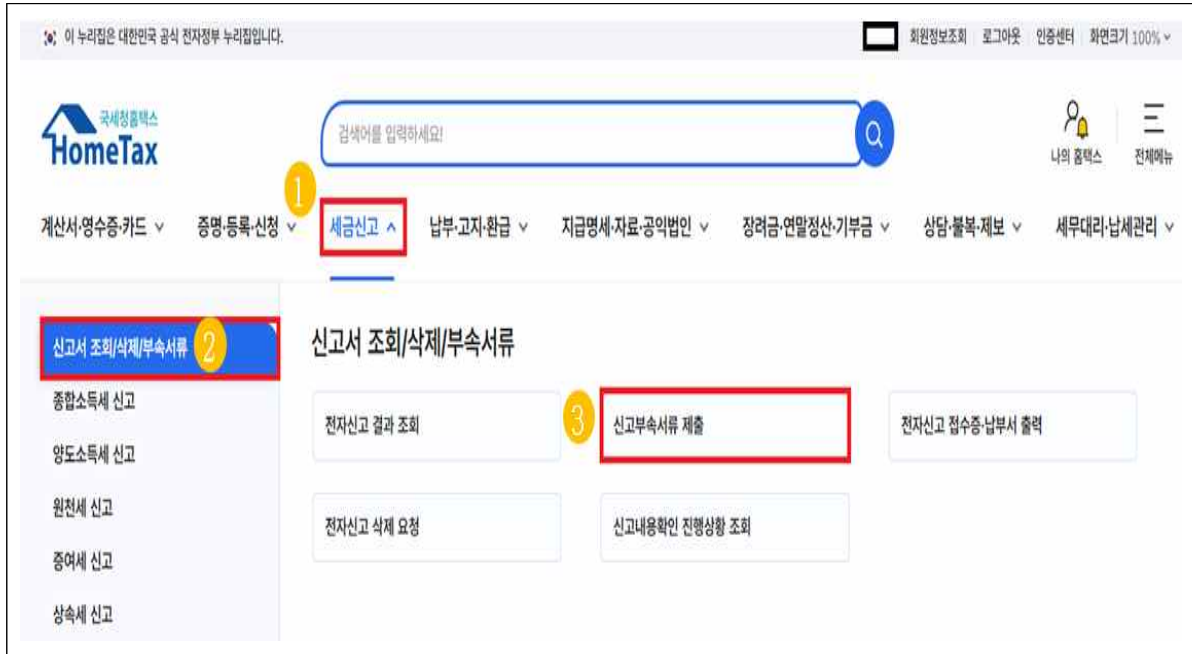
6 납부하기 납부서 출력 납부내역 조회

- ① 결정구분 : 확정신고한 경우 1.확정분자납을 선택
- ② 세목 : 양도소득세 선택
- ③ 세무서 : 납세자의 주소지 관할세무서 자동채움
- ④ 납부할 양도소득세 금액 입력
- ⑤ 납부기한 : 2026-06-01 선택
- ⑥ 전자납부할 경우에는 '납부하기' 버튼을 클릭하고, 금융기관 등에 납부할 경우에는 '납부서 출력' 버튼을 클릭

10

신고부속서류 제출

- ①세금신고 > ②신고조회/삭제/부속서류 > ③신고부속서류 제출을 선택합니다



10-1. 신고부속서류 제출하기

- ① 신고일자 > ② 양도소득세 > ③주민등록번호 > ④정보 공개여부 > ⑤ 조회 > ⑥첨부하기를 선택합니다.



10-2. 부속서류 업로드

① 파일선택 > ② 부속서류 제출하기를 선택합니다.

신고 부속서류제출

- 부속서류 제출 방법
 - (파일제출) '파일선택' 버튼을 클릭하여 PC에 저장된 부속서류(증빙서류 포함)를 불러올 수 있으며, PDF 파일만 제출 가능하므로 이미지 파일(jpg, bmp, gif, tif, png 등)은 자동으로 PDF 변환 후 제출됩니다.
 - (텍스트제출) '가상 텍스트번호 발급' 버튼을 클릭하여 가상 텍스트번호를 발급 받을 수 있으며, 발급 받은 가상 텍스트번호로 부속서류를 전송한 다음 '텍스트가져오기' 버튼을 클릭하여 수신한 부속서류를 확인 후 제출합니다.
- 첨부한 내용은 육안으로 식별 가능해야 합니다.
- 부속서류는 한번 제출시 50M로 제한되니, 50M 초과시에는 2개 이상의 파일로 나눠서 제출하시기 바랍니다.
- [부속서류 제출하기] 후 추가제출할 경우, 제출내역의 [부속서류 추가 제출하기]로 계속 제출 가능합니다.

첨부서류

대상 파일선택

가상 텍스트번호 발급 텍스트가져오기 **1** 파일선택 삭제 -

<input type="checkbox"/>	번호	첨부파일명	제출파일명	파일크기
📁 조회된 결과가 없습니다.				

※ 동일한 파일은 한 번만 첨부됩니다

2 닫기 **부속서류 제출하기**

※ 부속서류는 핸드폰으로 촬영한 사진(파일)도 첨부 가능합니다.

II. [손택스]파생상품 양도소득 전자신고 안내

1. 국세청 손택스 로그인 → 2. 양도소득세 파생상품(확정신고) 선택 → 3. 기본정보 입력 → 4. 신고서 제출 → 5. 신고서 제출 완료 후 접수내용 확인 → 6. 납부하기 (→ 7. 증빙서류 제출)

1 국세청 손택스 메인화면 및 로그인 관련

회원 유형	인증 구분	
일반 개인	아이디	공동인증서
면세 사업자	아이디	공동인증서
일반과세 사업자	아이디	공동인증서
간이과세 사업자	아이디	공동인증서
법인 사업자	아이디	공동인증서
세무대리인	아이디	공동인증서

- 손택스에서는 회원가입 및 로그인을 위해 주민등록번호로 발급받은 공동·금융인증서가 필요합니다.
(비회원 로그인 시 파생상품 모두채움 서비스 이용 불가)
- 로그인 후 신고/납부를 선택합니다.

2

양도소득세 파생상품(확정신고) 선택

- ①세금신고 > ②양도소득세 신고 > ③양도소득세 파생상품(확정신고)를 선택합니다.

The screenshot shows the HomeTax portal interface. The top navigation bar includes '검색' (Search), '인증센터' (Authentication Center), '나의정보' (My Information), '고객센터' (Customer Center), and '설정' (Settings). The main content area is divided into three columns: '전체메뉴' (All Menus), '기본메뉴보기' (Basic Menu View), and 'My메뉴' (My Menu). Under '전체메뉴', '세금신고' (Tax Reporting) is highlighted with a red box and a yellow circle with '1'. Under '기본메뉴보기', '양도소득세 신고' (Income Tax Reporting) is highlighted with a red box and a yellow circle with '2'. Below it, '양도소득세 파생상품(확정신고)' (Income Tax Reporting Derivative Products (Confirmation Reporting)) is highlighted with a red box and a yellow circle with '3'.

- 확정신고 간편신고 안내를 확인한 후 다음버튼을 선택합니다.

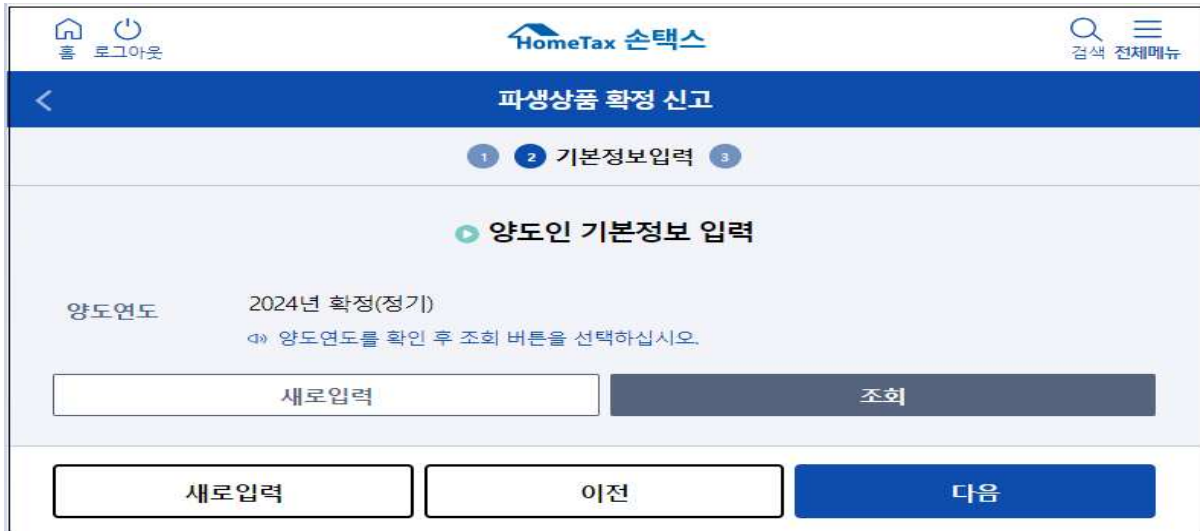
The screenshot shows the '파생상품 확정 신고' (Income Tax Reporting Derivative Products (Confirmation Reporting)) screen. The top navigation bar includes '홈 로그아웃' (Home Logout), 'HomeTax 손택스' (HomeTax SonTaks), and '검색 전체' (Search All). The main content area has a title bar '파생상품 확정 신고' and a progress indicator '1 간편신고안내 2 3'. Below the indicator, there are five bullet points providing instructions for reporting:

- 지문인증 또는 공인인증서로 로그인 후 신고 가능합니다.
- 2017년 1월 1일 이후 양도분부터는 국내와 국외 소득을 합산하여 신고합니다.
- 홈택스에서는 증권사가 제출한 자료를 근거로 모든 금액 등을 제공하고 있으니 적정 여부는 거래한 증권사를 통해 확인하시기 바랍니다.
- 증권사 세부 제출 내역 다운로드 및 제출 내역을 수정해야 하는 경우 PC를 이용해 홈택스에 접속하여 신고 가능합니다.
- 연도 중 비거주자에 해당하는 기간이 있는 경우 해당기간의 파생상품 양도소득은 제외하고 신고하여야 합니다.

At the bottom, there are two buttons: '이전' (Previous) and '다음' (Next), with the '다음' button highlighted by a red box.

3

기본정보 입력



HomeTax 손택스

파생상품 확정 신고

1 2 기본정보입력 3

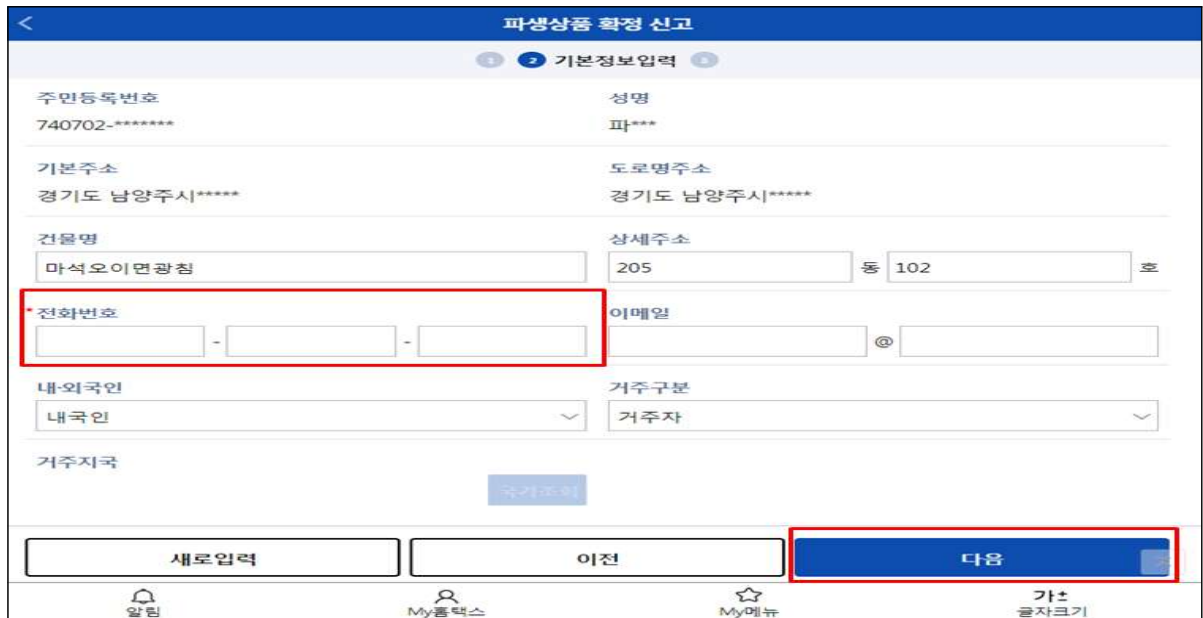
양도인 기본정보 입력

양도연도 2024년 확정(정기)
« 양도연도를 확인 후 조회 버튼을 선택하십시오.

새로입력 조회

새로입력 이전 다음

○ '조회'를 선택합니다.



파생상품 확정 신고

1 2 기본정보입력 3

주민등록번호 740702-*****

성명 파****

기본주소 경기도 남양주시*****

도로명주소 경기도 남양주시*****

건물명 마석오이면광침

상세주소 205 동 102 호

*전화번호 - -

이메일 @

내·외국인 내국인

거주구분 거주자

거주지역

국거주형

새로입력 이전 다음

알림 My홈택스 My메뉴 가+ 글자크기

○ 전화번호를 입력 후 다음 버튼을 선택합니다.



알림

저장 후 다음화면으로 이동하시겠습니까?

닫기 확인

○ 저장후 다음화면으로 이동하기 위해 '확인'을 선택합니다.

4 신고서 제출(분납 안내)

파생상품 확정 신고

1 2 3 세액계산 및 확인

양도소득세계산

양도가액	15,273,863,239 원	취득가액	15,084,277,884 원
필요경비	10,929,526 원	양도차익	178,655,829 원
양도소득 금액합계	178,655,829 원	양도소득 기본공제	2,500,000 원
※ 양도소득금액합계 = 양도가액 - 취득가액 - 필요경비		※ 양도소득기본공제의 연간 한도액은 250만원입니다.	
과세표준	176,155,829 원	세율	10 %
※ 과세표준 = 양도소득금액 - 양도소득기본공제			
산출세액	17,615,582 원	납부할 세액	17,615,582 원
분납할 세액	7,615,582 원	납부세액	10,000,000 원

이전 신고서제출

※ 제공한 자료가 실제 양도소득과 달라 제출 내역을 수정해야 하는 경우 PC를 이용해 홈택스에 접속하시기 바랍니다.(손택스에서 수정불가)

- 분납은 납부할 세액이 1천만원을 초과하는 경우 2개월까지 가능합니다.
 - 납부할 세액이 2천만원 이하일 때: 1천만원 초과하는 금액
 - 납부할 세액이 2천만원을 초과하는 때: 그 세액의 50%이하의 금액
- 기본소득공제 : 국내·외 파생상품 통산하여 250만원까지 공제가 가능합니다
- 신고내용 확인 후 '신고서 제출'을 선택합니다.

알림

신고서를 제출하시겠습니까?

알림

제출이 완료되었습니다.
 관련 증빙자료는 '신고/납부' 메뉴의 [양도소득세증빙서류제출]에서 제출하거나, 세무서로 서면 제출하시기 바랍니다.
 신고분 추가 증빙제출 자료는 국세청 홈페이지에서 확인 가능합니다. (접속경로: 홈페이지>상설신고지원>양도소득세>상세정보)

닫기 확인

- 메시지 확인 후 신고서 접수를 완료하여 주시기 바랍니다.

5

신고서 제출 완료 후 접수 내용 확인

로그아웃
HomeTax 손택스
🔍 ☰

접수증

● 접수내용

접수번호	13220202600000568633	접수일시	
신고구분	정기(확정) / 정기신고	사업자(주민) 등록번호	740702-*****
상호(성명)	파감임	양도년월	
양도소득세 과세표준	176,155,829	양도소득세 납부(환급)할 세액	17,615,582
양도소득세 분납할 세액	0	양도소득세 납부세액	17,615,582

☞ 위와 같이 접수되었습니다.

📌 납부할 세액이 있는 경우, 신고납부 기한(양도일이 속하는 달의 말일부터 2월)까지 인터넷 뱅킹(각 은행 사이트의 국세자진납부코너 등)을 통하여 납부하시거나, 납부서를 작성하여 세무서 또는 은행에 방문하여 납부해주시기 바랍니다.

확인

6

납부하기

6-1 국세납부 화면 안내

🔍 검색
🛡️ 인증센터
👤 나의정보
📞 고객센터
⚙️ 설정

전체메뉴

전자(세금)계산서·현금영수증·신용카드

국세증명·사업자등록·세금관련 신청/신고

세금신고

납부·고지·환급

지금명세서·자료제출·공약법인

장려금·연말정산·전자기부금

상당·불복·고충·제보·기타

세무대리·납세관리

국세청 홈페이지

국세법령정보

취업 후
학자금 상환

기존메뉴보기

세금납부

· 납부할 세액 조회납부

· 자진납부

· 타인세금 납부

납부내역/세액계산

국세환급

국세고지

○ 납부·고지·환급 > 세금납부 > 납부할 세액 조회 납부를 선택합니다.

6-2 조회납부 안내사항 확인

HomeTax SonTaks

조회납부

- 홈택스에서 전자신고를 하였거나 납부고지서를 받은 경우 이용하는 화면입니다.
- < 조회 >
 - 전자신고 후 신고납부기한(기한 후 신고는 당일)까지만 조회 가능하며, 납부기한이 지난 후에는 [자진납부] 화면을 이용하여 납부지연가산세를 계산 후 납부서를 작성하여 납부하시기 바랍니다.
 - 납부고지서에 기재된 납부기한이 지나면 <납부기한>, <납부할 세액>이 재계산되어 당초 고지서의 내용과 다르게 조회됩니다.
 - 납부기한 연장 승인되더라도 전체 납부할 세액으로 표기되오니 납부 시 유의하시기 바랍니다.
- < 납부 >
 - 홈택스 납부시간은 07:00~23:30이나, 22시 이후 납부결과는 다음날 07시 이후 확인 가능합니다.
 - 납부한 세금은 취소할 수 없으며, 카드 관련 수수료는 납부자가 부담하여야 합니다.
 - 납부대행 수수료는 납부세액의 신용카드 0.8%, 체크카드 0.5%입니다. (신용카드 할부 수수료 별도, 각 신용카드사 문의)
 - 홈택스에 접속한 본인의 통장이나 카드로 납부할 수 있습니다 연대납세의무자는 개인 인증서로 접속하시기 바랍니다.

확인

○ 조회납부와 관련한 유의사항을 확인하신 후 '확인'을 선택합니다.

6-3 납부할 세액 확인 > 납부하기

HomeTax SonTaks

조회납부

납부방법 안내

납부결과 반영에 10분 이상 소요될 수 있습니다.
중복납부하지 않도록 유의하시기 바랍니다.
[납부내역 조회]

납부할 총 건수 및 금액

납부할 건수	54 건
납부할 세액	8,914,510 원

납부할 세액 조회내역

관서명(관서코드)	납부기한	과세구분	전자납부번호	세목	납부할세액	납부하기
중료(101)	2024-05-31	정기신고	0126-2403-1-10-89200989	종합소득세	415,500 원	납부하기 납부서 정보

○ 납부할 세액을 확인하신 후 '납부하기'를 선택합니다.

6-4 세목, 귀속년도 등 확인 > 납부하기

로그아웃 HomeTax. 손택스

조회납부

납부하기

세목	양도소득세	전자납부번호	0126-1912-3-22-89080163
과세구분	정기신고	귀속년도	
관서명 (관서코드)	남양주(132)	담당자	민한울(0000-0000-0000)
납부할세액	5,000,000 원	납부세액	5,000,000 원

납부하기

- 상세 내역을 확인하신 후 '납부하기'를 선택합니다.

6-5 납부세액 확인 및 약관 동의

로그아웃 HomeTax. 손택스

조회납부

납부세액 5,000,000 원

납부세액을 확인했습니다.

약관동의 부분

전체 약관 항목에 동의합니다.

인터넷지로 이용약관 동의

개인정보 처리방침 동의

개인정보 수집 및 이용 동의

개인정보 3자 제공 동의

고유식별정보 수집 및 이용 동의

- ① 납부세액을 다시 한번 정확히 확인 후 '납부세액을 확인했습니다'에 표시 하시고 ② 약관을 확인하신 후 '전체 약관 항목에 동의합니다.'에 선택합니다.

6-6 최종 납부하기

- 상기와 같이 표시를 모두 완료하신 후 납부하기 버튼을 선택하면 최종 납부하실 수 있습니다.

7

증빙서류 제출

- 세금신고 > 신고서 조회/삭제/부속서류 > 신고 부속서류(증빙서류) 제출을 선택합니다.

HomeTax. 손택스

신고 부속서류 제출

주의: 신고서와 부속서류를 제출 후, 신고서를 다시 제출하는 경우에는 부속서류도 다시 제출하여야 합니다.

제출대상 신고목록

신고일자: 2024-03-18 ~ 2024-04-17

세목: 양도소득세

사업자(주민)등록번호: 800101-*****

정보 공개여부: 예 아니오

정보 공개 대상:
 ① 신고부속서류 내역의 상호(성명) 항목
 ② 접수증의 상호(성명), 사업자번호, 사용자 ID, 사용자명 항목

조회하기

총 6건의 신고내역이 있습니다.

구분	내용
과세연월	2023년01월
신고서 접수번호	101-2024-2-600001262581
신고구분	정기신고
신고유형	정기(확정)
상호(성명)	테스트계인(아무개)
제출자ID(구분)	xmts_user111(본인)
접수증	접수증 보기
신고일자	2024-04-17
부속서류	첨부하기
신고서종류	양도소득세 확정신고서

○ 세목 > 조회하기 > 첨부하기를 선택합니다.

HomeTax. 손택스

신고 부속서류 제출

도움말

○ [파일찾기]를 눌러 제출할 부속서류를 사진촬영 또는 파일선택 방식으로 제출하실 수 있습니다.
 ○ 한 번에 제출할수 있는 크기는 50MB로 제한되므로, 50MB 초과 시 추가 제출로 나누어 제출하시기 바랍니다.

파일첨부

No.	제출 파일명	파일크기
<input type="checkbox"/>		

삭제

파일찾기

동일한 파일은 한 번만 첨부됩니다.

PDF와 이미지 파일(JPG, BMP, GIF, TIF, PNG 등)만 제출 가능합니다.
 파일을 추가하신 후 하단의 [부속서류 제출하기]를 누르시면 제출이 완료됩니다.

이전

부속서류 제출하기

○ 파일찾기 > 부속서류 제출하기를 선택합니다.