

미 원유 재고 증가 불구 국제유가 큰 폭 상승

상품 가격	Last	1D	1W	1M	상품 지수	Last	1D	1W	1M
WTI (NYMEX, US\$/배럴)	49.21	3.58	10.19	-3.49	RJ/CRB	217.16	0.75	2.41	-3.03
브렌트 (ICE, US\$/배럴)	56.48	2.49	1.02	-8.36	S&P GSCI	404.72	1.14	2.22	-3.27
천연가스 (NYMEX, US\$/mmBtu)	2.723	-2.26	-6.75	-4.86	RICI	2,593.29	-0.17	3.77	-2.22
휘발유 (NYMEX, US\$/갤런)	183.65	2.04	2.08	-4.19	증시 지표	Last	1D	1W	1M
금 (COMEX, US\$/온스)	1198.00	0.49	3.99	-0.36	KOSPI	2,042.81	0.07	0.71	2.63
금 (LBMA PM, US\$/온스)	1195.60	0.34	4.21	-0.76	상해 종합지수	3,660.73	-0.83	2.33	13.38
은 (COMEX, US\$/온스)	17.000	0.10	9.39	3.19	S&P500	2,061.05	-1.46	-1.83	-2.50
은 (LBMA, US\$/온스)	16.940	-0.18	9.50	2.60	EuroStoxx 600	397.95	-1.13	-0.18	2.89
고순도구리 (COMEX, US¢/파운드)	279.20	-0.39	8.62	5.62	시장 지표	Last	1D	1W	1M
소맥 (CBOT, US¢/부셸)	519.00	-0.86	1.62	4.37	금/은 가격 비율	70.47	70.19	74.13	72.98
대두 (CBOT, US¢/부셸)	978.75	-0.31	1.42	-3.17	Brent-WTI 스프레드	\$7.27	\$7.60	\$11.25	\$10.64
옥수수 (CBOT, US¢/부셸)	395.00	0.45	5.40	2.93	달러 인덱스	96.979	-0.22	-1.59	2.94
원당 (ICE, US\$/파운드)	12.52	0.56	-1.65	-9.21	달러/유로	1.097	0.42	0.98	-3.44
면화 (ICE, US\$/파운드)	63.16	-1.17	1.09	-3.65	미국 10년물 금리	1.925	5.2bp	0.5bp	-4.4bp

자료: Bloomberg, KDB 대우증권 리서치센터. 주: Active Contract 기준. 1D, 1W, 1M은 %(단, Brent-WTI 스프레드는 \$, 미 10년물 금리는 등락폭)

재고 급증 vs. 생산 둔화, 달러 약세, 중동 불안, 국제유가 상승

미 원유 재고는 예상보다 큰 폭으로 증가했지만 미 원유 생산 증가세 둔화, 달러화 약세, 예멘 불안 등의 영향으로 국제유가 상승

지난 주 미 원유 재고는 전주보다 817 만 배럴 증가. 이는 400~500 만 배럴 증가 예상을 크게 상회하는 증가 폭. 그러나, 미 원유 생산이 미미한 수준의 증가 폭을 기록하면서 재고 증가 부담 완화. 지난 주 미 원유 생산량은 전주대비 3,000 배럴/일 증가(+0.03%)한 942.2 만 배럴/일을 기록했는데 1 월 이후 최저 증가폭

특히, 전일은 예멘의 지정학적 불안이 유가에 대한 리스크 프리미엄을 높여, 예멘에서는 사실상 반군이 실권을 쥔 상황이며 만수르 하디 대통령이 반군의 압박에 국외로 탈출했다는 소식이 전해져, 예멘의 원유 생산량은 일일 10 만 배럴을 소폭 상회하는 수준으로 공급 비중은 미미. 그러나, 사우디 남부와 접하고 있는데다 예멘의 시아파 반군 세력이 사우디(대표적인 수니파 왕국)에 영향을 미칠 경우 원유 공급 차질이 야기될 수 있다는 우려를 반영

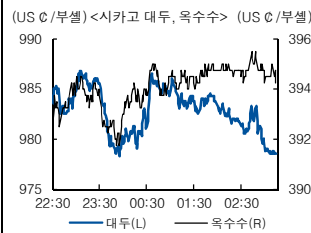
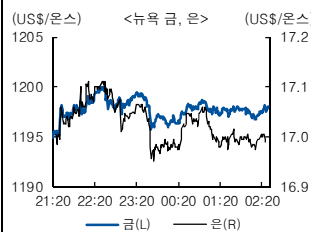
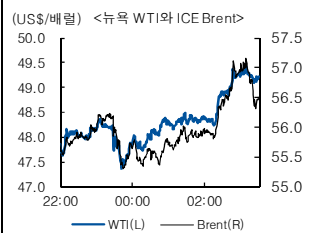
금 가격 상승. 상승 폭은 실망(?)

달러화 가치가 하락했고, 뉴욕 증시가 급락하면서 금 가격은 상승. 그러나, 1,200 달러 선이 견조한 저항으로 작용하며 정규장 초반 이후 추가 상승 제한. 은 가격은 뉴욕 선물 시장에서 온스당 17 달러에 도달했지만 금과 마찬가지로 장 중반 17 달러 돌파 이후 상승 폭 일부 반납하는 흐름. 3 월초 급락 이후 달러화 약세 영향으로 반등에 성공했지만 1,200 달러 근방에서 단기 반등에 대한 차이실현 매물 부담 있어 보여

구리 가격 단기 상승세 주춤

유럽의 경제 지표는 양호했지만 중국과 미국 지표가 부진한 결과를 발표하면서 뉴욕 구리 선물은 소폭 하락. 유럽에서는 독일의 3 월 Ifo 기업환경지수가 107.9 로 전월(106.8)과 예상(107.3)을 모두 상회했지만 중국의 3 월 PMI(잠정치)가 49.2 로 지난 해 4 월 이후 최저치이자 한달만에 다시 50 을 하회했고, 미국은 3 월 내구재주문이 1.4% 감소해 0.7% 증가 예상에 미치지 못해

<일 중>



<최근 1개월>

