

미디어

(비중확대/Maintain)

7월 영화 박스오피스 리뷰

- 한국: 다수 콘텐츠 흥행으로 높은 성장세 지속, BO +10.9%, 관객 +10.8%, ATP +0.04%
- 중국: 시장 둔화 지속, 로컬 콘텐츠 개선이 희망, BO -17.6%, 관객 -18.3%, ATP +0.9%
- 터키: 콘텐츠 공백 지속, 4분기 반등 기대, BO +24.8%, 관객 -7.9%, ATP +35.5%

한국: 다수 콘텐츠 동시 흥행으로 강세 지속

7월 국내 박스오피스 매출액은 1,841억원(+10.9% YoY)이었다. 관객 수는 2,192만명(+10.8% YoY)을 기록했다. 스파이더맨: 파프롬험 (누적 800만명, 7/2), 라이온킹(410만명, 7/17), 알라딘 (1,190만명, 5/23), 토이스토리(340만명, 6/20) 등 외화 콘텐츠가 고루 흥행했다.

상반기 평균 티켓 가격은 8,400원(+0.04% YoY)이었다. 3대 멀티플렉스의 가격 인상은 전년 2분기에 있었기 때문에 이로 인한 영향은 제거됐다. 상영관 타입별 매출액 비중은 2D(92.8%, -3.2%p YoY), 4D(3.7%, +2.2%p YoY), IMAX(3.2%, +0.9%p YoY), 스크린X(0.1%, +0.0%p YoY), 3D(0.1%, -0.1%p YoY) 등이었다. 알라딘 등 할리우드 콘텐츠에 힘입은 일부 특화관 비중 상승이 눈에 띈다.

상반기의 이례적인 박스오피스 성장(+15.9%)을 7월에도 이어간 점이 긍정적이다. 극장 성수기인 3분기에도 '+' 성장이 가능하다. 올 상반기는 디즈니 작품(알라딘, 토이 스토리 4, 어벤져스: 엔드 게임, 캡틴 마블 등)이 늘면서 탄탄한 베이스가 형성됐고, 분기 1편씩의 방화 작품이 흥행(극한직업, 기생충)하며 탄력이 높아졌다. 3분기에도 이와 유사한 전개가 펼쳐지고 있다.

'엑시트'(7/31, CJ ENM)는 개봉 1주차 338만 관객을 기록하며 기대 이상의 흥행이 확실시된다. '봉오동 전투'(8/7, 쇼박스), '분노의 질주: 홉스 앤 쇼'(8/14, UPIC) 등의 기대작도 차례로 개봉한다. 전년 '신과함께2'(1,228만명)가 개봉했던 시기로 베이스가 높지만 여전히 **주요 극장(CJ CGV)과 배급사(CJ ENM) 실적 개선 가능성**은 높다. 극장 호조가 지속되고, 비용 관리도 성공적(극장: 자동화 통한 인건비 통제, 배급사: 작품 수 감소를 통한 제작비 통제)이기 때문이다.

중국: 관객 수 부진, 로컬 콘텐츠 질적 개선 시그널

7월 중국 박스오피스 매출액은 57.4억위안(-17.6% YoY), 관객 수는 1.62억명(-18.3% YoY)을 기록했다. 1위는 'NE ZHA'(7/26 개봉, 매출액 25.5억위안, 로컬 애니메이션/SF)였다. 개봉 1주일 만에 올린 매출액이 금년 3위에 해당할 만큼 초반 흥행이 강력해서 8월 성적도 기대된다. 2위는 'The White Storm 2'(7/5, 로컬 범죄/액션), 3위는 'Lion King'(7/12, 할리우드)였다.

평균 티켓 가격은 35.5위안(+0.9% YoY)이었다. 지난 분기 CGV를 비롯한 다수 극장이 가격 세분화를 통해 실질적 ATP 인상을 단행했는데 7월들어 이 효과가 줄어들고 있다.

19년 흥행작들은 콘텐츠에 근거한 중국 성장 가능성을 보여준다. 상위 10편 중 6편이 로컬 작품이며 장르도 다양해졌다. 2월 '유량지구'가 SF, 7월 'NE ZHA'가 로컬 애니 장르를 각각 개척했다.

터키: 콘텐츠 공백으로 부진

7월 터키 박스오피스 매출액은 5,365만리라(+24.8% YoY), 관객 수는 3,131만명(-7.9% YoY), 평균 티켓 가격은 17.1리라(+35.5% YoY)를 기록했다. 성수기인 1분기 영화법 개정으로 인해 배급사들은 당초 예정했던 주요 콘텐츠들의 개봉 시점을 연말로 옮겼다. 이에 따라 터키 관객 수는 성수기인 4분기에 진입하며 본격적인 반등이 가능할 전망이다.

표 1. 국가별 상반기 박스오피스 정리

	상반기 박스오피스 매출액			상반기 관람객 수 (천명)			상반기 평균 티켓 가격		
	국내 (십억원)	중국 (백만CNY)	터키 (백만TL)	국내	중국	터키	국내 (원)	중국 (CNY)	터키 (TL)
2018	809	31,860	445	97,045	895,080	36,052	8,334	35.6	12.3
2019	938	31,666	412	110,193	821,260	27,180	8,509	38.6	15.2
YoY	15.9	-0.6	-7.4	13.5	-8.2	-24.6	2.1	8.3	22.9

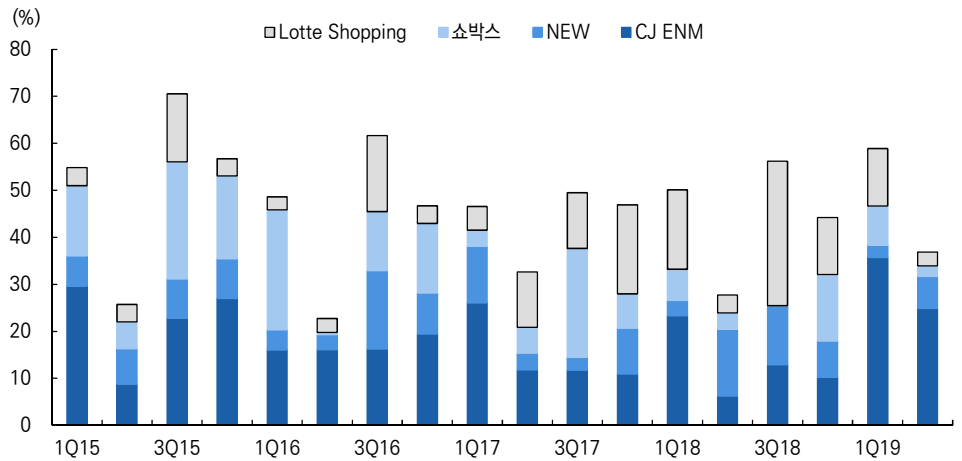
자료: KOFIC, CBO, BOT, 미래에셋대우 리서치센터

표 2. 국가별 7월 박스오피스 정리

	7월 (27~30주차) 박스오피스 매출액			7월 (27~30주차) 관람객 수 (천명)			7월 (27~30주차) 평균 티켓 가격		
	국내 (십억원)	중국 (백만CNY)	터키 (백만TL)	국내	중국	터키	국내 (원)	중국 (CNY)	터키 (TL)
2018	388	11,477	145	44,855	330,030	11,804	8,650	35	12.3
2019	463	12,551	158	54,245	328,120	9,622	8,535	38	16.4
YoY	19.3	9.4	9.0	20.9	-0.6	-18.5	-1.3	10.0	33.7

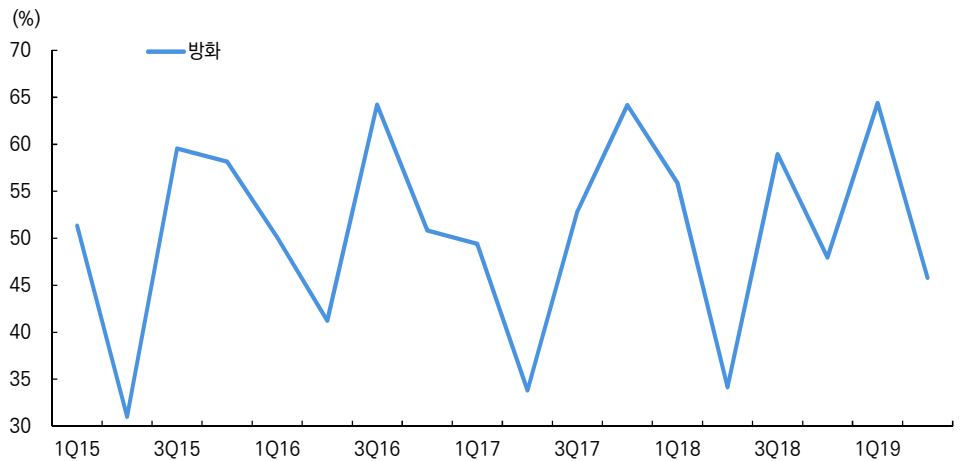
자료: KOFIC, CBO, BOT, 미래에셋대우 리서치센터

그림 1. 한국 박스오피스 배급사별 점유율



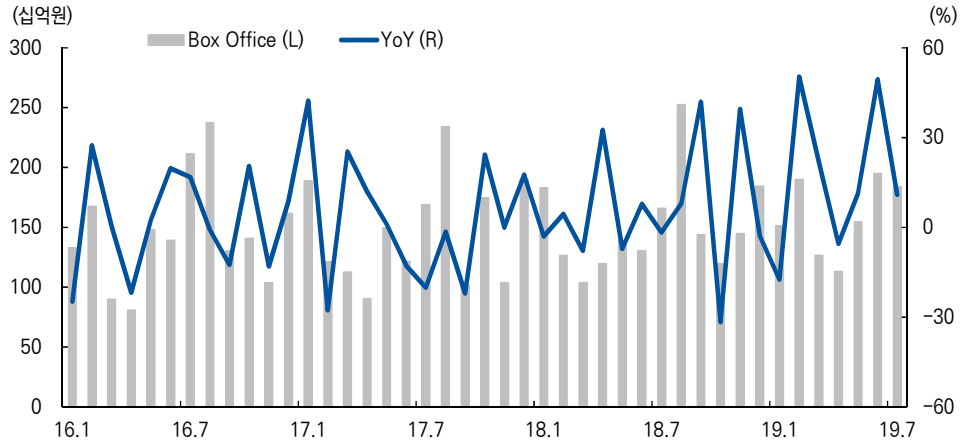
자료: KOFIC, 미래에셋대우 리서치센터

그림 2. 한국 박스오피스 방화 vs. 외화 점유율



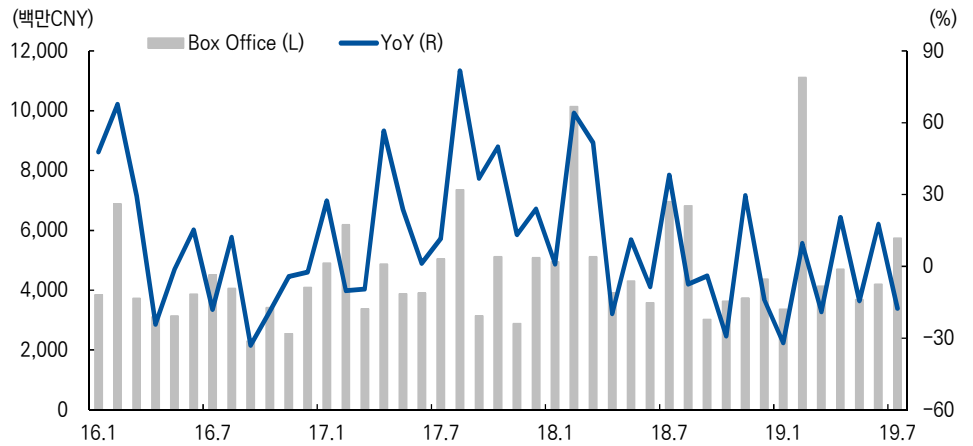
자료: KOFIC, 미래에셋대우 리서치센터

그림 3. 국내 월간 박스오피스 매출액 추이



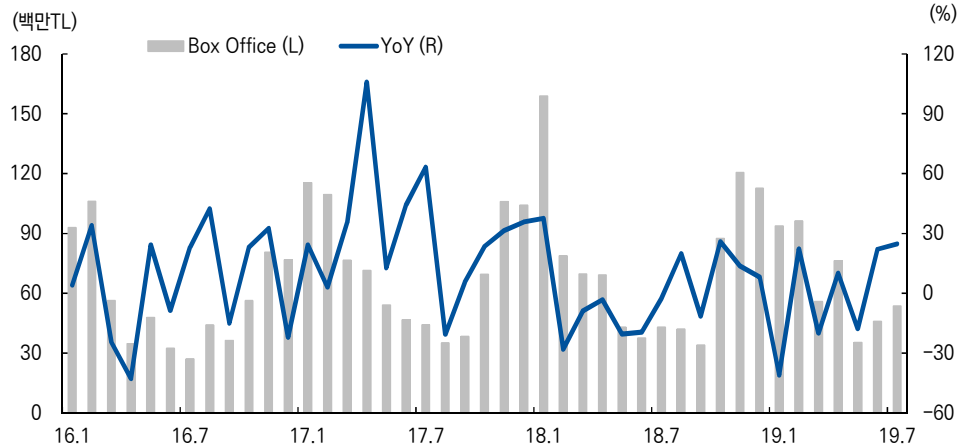
자료: KOFIC, 미래에셋대우 리서치센터

그림 4. 중국 월간 박스오피스 매출액 추이



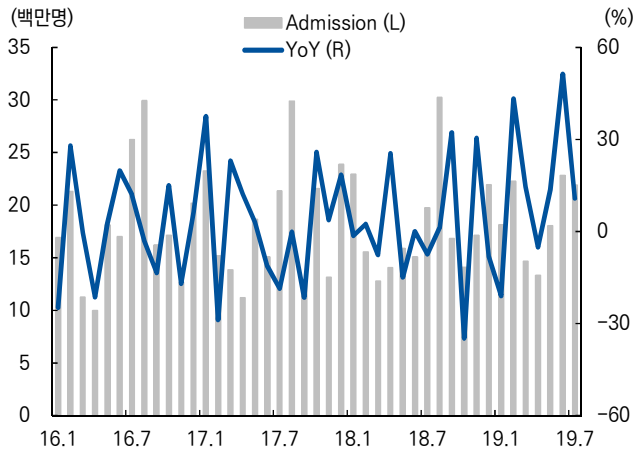
자료: CBO, 미래에셋대우 리서치센터

그림 5. 터키 월간 박스오피스 매출액 추이



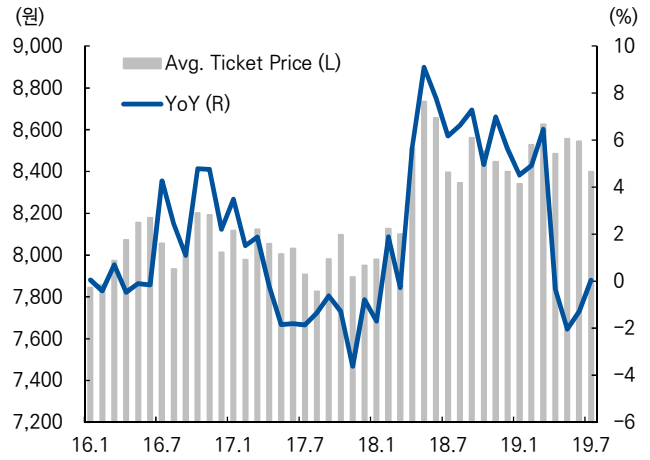
자료: BOT, 미래에셋대우 리서치센터

그림 6. 국내 월간 극장 관객 수 추이



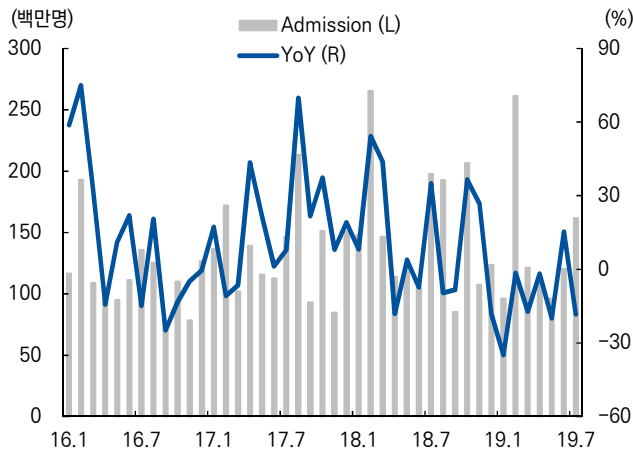
자료: KOFC, 미래에셋대우 리서치센터

그림 7. 국내 월간 ATP(Avg. Ticket Price) 추이



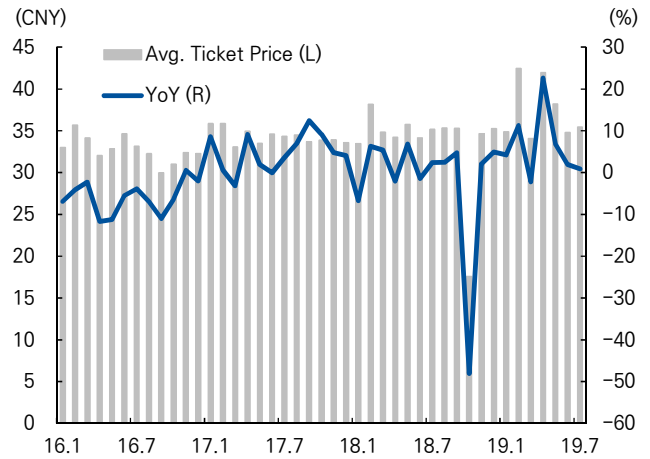
자료: KOFC, 미래에셋대우 리서치센터

그림 8. 중국 월간 극장 관객 수 추이



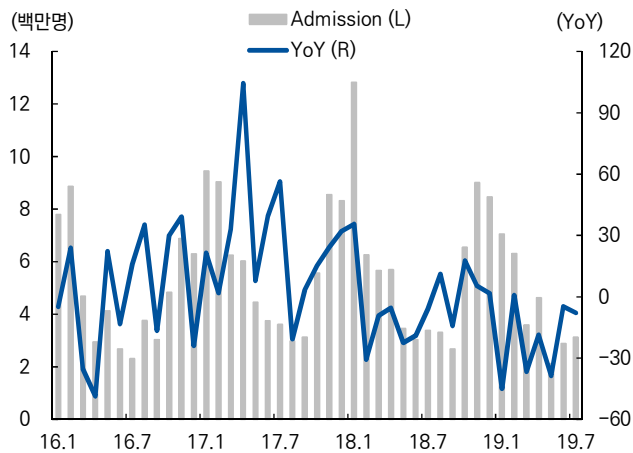
자료: CBO, 미래에셋대우 리서치센터

그림 9. 중국 월간 ATP(Avg. Ticket Price) 추이



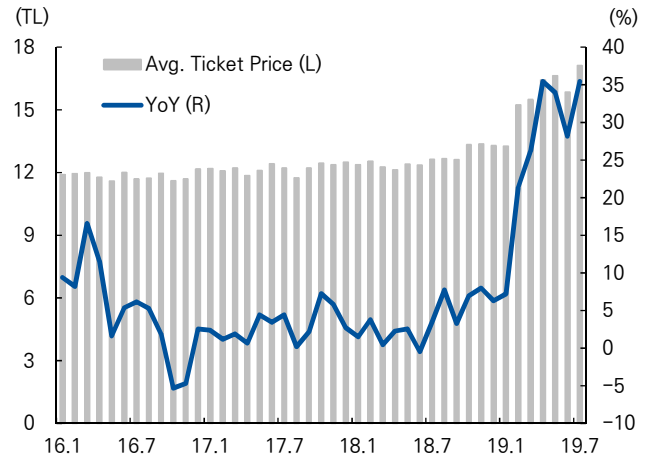
자료: CBO, 미래에셋대우 리서치센터

그림 10. 터키 월간 극장 관객 수 추이



자료: BOT, 미래에셋대우 리서치센터

그림 11. 터키 월간 ATP(Avg. Ticket Price) 추이



자료: BOT, 미래에셋대우 리서치센터

표 3. 주요 국가별 월간 박스오피스 데이터

(십억원, 백만CNY, 백만TL, 백만명)

		한국						중국						터키					
	매출액	YoY	관객 수	YoY	ATP	YoY	매출액	YoY	관객 수	YoY	ATP	YoY	매출액	YoY	관객 수	YoY	ATP	YoY	
16/01	133	-24.8	17	-24.8	7,845	0.1	3,853	47.8	116.7	58.8	33.0	-6.9	92.9	4.1	7.8	-4.9	11.9	9.4	
16/02	168	27.4	21	27.9	7,859	-0.4	6,887	67.7	193.0	75.0	35.7	-4.2	106.2	34.0	8.9	23.9	12.0	8.2	
16/03	90	0.2	11	-0.5	7,974	0.7	3,729	29.3	109.2	32.4	34.1	-2.3	56.4	-24.6	4.7	-35.3	12.0	16.6	
16/04	81	-21.8	10	-21.4	8,074	-0.5	3,111	-24.3	97.1	-14.2	32.0	-11.7	34.7	-42.7	2.9	-48.7	11.8	11.6	
16/05	148	2.5	18	2.6	8,157	-0.1	3,139	-1.3	95.5	11.2	32.9	-11.2	48.0	24.3	4.1	22.3	11.6	1.7	
16/06	139	19.7	17	19.8	8,180	-0.2	3,866	15.2	111.6	22.0	34.6	-5.5	32.4	-8.6	2.7	-13.2	12.0	5.4	
16/07	211	16.8	26	12.0	8,058	4.3	4,513	-18.0	136.1	-14.7	33.2	-3.9	27.1	23.1	2.3	15.9	11.7	6.2	
16/08	238	-0.7	30	-3.1	7,934	2.5	4,055	12.1	125.7	20.5	32.3	-7.0	44.1	42.4	3.8	35.2	11.7	5.3	
16/09	130	-12.5	16	-13.5	8,031	1.1	2,299	-33.0	76.7	-24.8	30.0	-11.0	36.3	-15.0	3.0	-16.6	12.0	1.9	
16/10	141	20.5	17	15.0	8,203	4.8	3,420	-18.8	110.2	-13.3	31.0	-6.4	56.3	23.1	4.8	30.0	11.6	-5.3	
16/11	104	-13.0	13	-17.0	8,192	4.8	2,546	-4.3	78.6	-4.9	32.4	0.6	80.6	32.6	6.9	39.1	11.7	-4.7	
16/12	162	8.7	20	6.3	8,014	2.2	4,100	-2.4	127.0	-0.5	32.3	-2.0	76.8	-22.0	6.3	-23.9	12.2	2.5	
17/01	189	42.3	23	37.5	8,119	3.5	4,905	27.3	136.8	17.2	35.9	8.6	115.4	24.3	9.5	21.4	12.2	2.4	
17/02	121	-27.7	15	-28.8	7,978	1.5	6,186	-10.2	172.3	-10.7	35.9	0.6	109.4	3.0	9.0	1.8	12.1	1.2	
17/03	113	25.3	14	23.0	8,124	1.9	3,375	-9.5	102.0	-6.6	33.1	-3.1	76.5	35.6	6.3	33.0	12.2	1.9	
17/04	90	11.9	11	12.2	8,056	-0.2	4,872	56.6	139.3	43.5	35.0	9.1	71.5	105.9	6.0	104.5	11.9	0.7	
17/05	150	1.1	19	3.0	8,006	-1.8	3,883	23.7	115.9	21.4	33.5	1.9	54.0	12.7	4.5	7.9	12.1	4.4	
17/06	121	-12.9	15	-11.3	8,032	-1.8	3,913	1.2	113.0	1.3	34.6	-0.1	46.7	44.3	3.8	39.5	12.4	3.4	
17/07	169	-20.1	21	-18.6	7,908	-1.9	5,041	11.7	146.8	7.8	34.3	3.6	44.2	63.2	3.6	56.3	12.2	4.4	
17/08	234	-1.5	30	-0.2	7,827	-1.4	7,366	81.6	213.5	69.8	34.5	7.0	35.1	-20.5	3.0	-20.7	11.8	0.2	
17/09	102	-22.0	13	-21.5	7,981	-0.6	3,144	36.8	93.3	21.7	33.7	12.4	38.4	5.6	3.1	3.4	12.2	2.1	
17/10	175	24.2	22	25.8	8,098	-1.3	5,129	49.9	151.4	37.3	33.9	9.2	69.5	23.5	5.6	15.2	12.5	7.2	
17/11	104	-0.0	13	3.7	7,896	-3.6	2,882	13.2	84.9	8.1	33.9	4.7	106.0	31.4	8.6	24.2	12.4	5.8	
17/12	190	17.5	24	18.5	7,951	-0.8	5,082	24.0	151.3	19.1	33.6	4.1	104.2	35.7	8.3	32.1	12.5	2.7	
18/01	183	-3.0	23	-1.3	7,980	-1.7	4,950	0.9	147.9	8.2	33.5	-6.7	158.9	37.6	12.8	35.6	12.4	1.5	
18/02	126	4.4	16	2.4	8,129	1.9	10,144	64.0	265.7	54.2	38.2	6.3	78.7	-28.1	6.3	-30.7	12.6	3.8	
18/03	104	-7.9	13	-7.6	8,102	-0.3	5,116	51.6	146.8	43.8	34.9	5.4	69.7	-8.8	5.7	-9.3	12.3	0.5	
18/04	120	32.5	14	25.4	8,512	5.7	3,906	-19.8	114.1	-18.1	34.2	-2.1	69.2	-3.3	5.7	-5.4	12.1	2.3	
18/05	139	-7.2	16	-14.9	8,735	9.1	4,311	11.0	120.5	3.9	35.8	6.8	43.0	-20.5	3.5	-22.5	12.4	2.6	
18/06	131	7.8	15	-0.0	8,657	7.8	3,578	-8.6	104.8	-7.2	34.1	-1.4	37.6	-19.4	3.0	-19.1	12.4	-0.5	
18/07	166	-1.7	20	-7.4	8,397	6.2	6,962	38.1	198.0	34.9	35.2	2.4	43.0	-2.7	3.4	-5.9	12.6	3.4	
18/08	252	7.9	30	1.2	8,346	6.6	6,820	-7.4	193.0	-9.6	35.3	2.4	42.0	19.8	3.3	11.2	12.7	7.7	
18/09	144	41.9	17	32.2	8,563	7.3	3,019	-4.0	85.5	-8.3	35.3	4.7	34.0	-11.4	2.7	-14.2	12.6	3.3	
18/10	120	-31.6	14	-34.8	8,499	5.0	3,635	-29.1	206.7	36.5	17.6	-48.1	87.4	25.9	6.6	17.6	13.3	7.0	
18/11	145	39.5	17	30.4	8,448	7.0	3,735	29.6	107.8	26.9	34.7	2.1	120.5	13.7	9.0	5.3	13.4	8.0	
18/12	184	-2.9	22	-8.1	8,399	5.6	4,369	-14.0	123.9	-18.1	35.3	4.9	112.6	8.1	8.5	1.7	13.3	6.3	
19/01	151	-17.4	18	-21.0	8,341	4.5	3,364	-32.0	96.5	-34.8	34.9	4.2	93.7	-41.0	7,062	-45.0	13.3	7.2	
19/02	190	50.3	22	43.2	8,528	4.9	11,107	9.5	261.5	-1.6	42.5	11.2	96.2	22.3	6,313	0.8	15.2	21.4	
19/03	127	22.0	15	14.6	8,626	6.5	4,143	-19.0	121.6	-17.2	34.1	-2.3	55.8	-20.0	3,598	-36.6	15.5	26.2	
19/04	113	-5.5	13	-5.2	8,485	-0.3	4,704	20.4	112.0	-1.8	42.0	22.6	76.2	10.2	4,636	-18.7	16.4	35.4	
19/05	155	11.3	18	13.7	8,557	-2.0	3,689	-14.4	96.5	-19.9	38.2	6.8	35.4	-17.7	2,125	-38.6	16.6	34.0	
19/06	195	49.3	23	51.3	8,546	-1.3	4,204	17.5	120.8	15.3	34.8	1.9	45.9	22.0	2,894	-4.8	15.9	28.2	
19/07	184	10.9	22	10.8	8,400	0.0	5,739	-17.6	161.8	-18.3	35.5	0.9	53.6	24.8	3,131	-7.9	17.1	35.5	

주: ATP 단위는 각 국 통화

자료: KOFIC, CBO, BOT, 미래에셋대우 리서치센터

표 4. 2019년 7월 국내 주요 영화 흥행 성적

(십억원, 백만명)

순위	영화명	개봉일	누적 매출액	누적 관객수	국적	배급사
1	스파이더맨: 파 프롬 홈	2019-07-02	68.5	8.0	미국	소니픽처스엔터테인먼트코리아
2	라이온 킹	2019-07-17	36.5	4.1	미국	월트디즈니컴퍼니코리아
3	알라딘	2019-05-23	101.7	11.9	미국	월트디즈니컴퍼니코리아
4	토이 스토리 4	2019-06-20	28.6	3.4	미국	월트디즈니컴퍼니코리아
5	나랏말싸미	2019-07-24	7.4	0.9	한국	메가박스중앙(주)플러스엠

자료: KOFIC, 미래에셋대우 리서치센터

표 5. 2018년 8월 국내 주요 영화 흥행 성적

(십억원, 백만명)

순위	영화명	개봉일	누적 매출액	누적 관객수	국적	배급사
1	신과함께-인과 연	2018-08-01	100.7	12.0	한국	롯데컬처웍스(주)롯데엔터테인먼트
2	공작	2018-08-08	41.5	4.8	한국	씨제이이엔엠(주)
3	미션 임파서블: 폴아웃	2018-07-25	55.6	6.6	미국	롯데컬처웍스(주)롯데엔터테인먼트
4	목격자	2018-08-15	20.5	2.4	한국	(주)넥스트엔터테인먼트월드(NEW)
5	맘마미아2	2018-08-08	17.9	2.1	미국	유니버설픽처스인터내셔널 코리아(유)

자료: KOFIC, 미래에셋대우 리서치센터

표 6. 2019년 하반기 주요 영화 개봉 일정

(원, 명)

개봉 예정일	영화 제목	배급사	감독	출연 배우	제작비
2019.08.07	봉오동 전투	쇼박스	원신연	유해진, 류준열, 조우진	190억 원
2019.08.14	분노의 질주: 홉스&쇼	UPIC	데이빗 레이치	드웨인 존슨, 제이슨 스타뎀	한화 2,350억원
2019.08.15	수상한 교수	제이앤씨미디어그룹	웨인 로버츠	조니 뎀, 대니 휴스턴	-
2019.08.21	광대들: 풍문조작단	워너브러더스	김주호	조진웅, 손현주, 박희순, 고창석	-
2019.08	원스 어폰 어 타임 인 할리우드	소니픽처스	쿠엔틴 타란티노	레오나르도 디카프리오, 브래드 피트	한화 1,180억원
2019.09	그것: 두 번째 이야기	워너브러더스	안드레스 무시에티	빌 스카스가드, 제임스 맥어보이	-
2019.09	타짜: 원 아이드 잭	롯데엔터테인먼트	권오광	박정민, 류승범, 최유화	-
2019.10	날씨의 아이	메가박스중앙(주)플러스엠	신카이 마코토	다이고 코타로, 모리 나나	-
2019.10	말레피센트 2	월트디즈니	요아킴 뢰닝	안젤리나 졸리, 엘르 패닝, 미셸 파이퍼	-
2019.10	애드 아스트라	20C Fox	제임스 그레이	브래드 피트, 토미 리 존스	한화 590억원
2019.11	포드 V페라리	20C Fox	제임스 맨골드	맷 데이먼, 크리스찬 베일	한화 1,200억원
2019.12.19	캣츠	유니버설픽처스	툼 후퍼	제니퍼 허드슨, 테일러 스위프트	-
2019.12	겨울왕국 2	월트디즈니	크리스 벅, 제니퍼 리	크리스틴 벨, 이디나 멘젤	-

자료: 언론 종합, 미래에셋대우 리서치센터

표 7. 2018년 하반기 국내 주요 영화 흥행 성적

(원, 명)

순위	영화명	개봉일	누적 매출액	누적 관객수	국적	배급사
1	신과함께-인과 연	2018-08-01	102.7	12.3	한국	롯데컬처웍스(주)롯데엔터테인먼트
2	보헤미안 랩소디	2018-10-31	80.0	9.2	미국	이십세기폭스코리아(주)
3	앤티맨과 와스프	2018-07-04	47.5	5.4	미국	월트디즈니컴퍼니코리아 유한책임회사
4	안시성	2018-09-19	46.3	5.4	한국	(주)넥스트엔터테인먼트월드(NEW)
5	완벽한 타인	2018-10-31	44.4	5.3	한국	롯데컬처웍스(주)롯데엔터테인먼트
6	공작	2018-08-08	42.8	5.0	한국	씨제이이엔엠(주)
7	국가부도의 날	2018-11-28	30.8	3.7	한국	씨제이이엔엠(주)
8	아쿠아맨	2018-12-19	30.5	3.5	미국, 호주	워너브러더스 코리아(주)
9	신비한 동물들과 그린델왈드의 범죄	2018-11-14	20.8	2.4	미국	워너브러더스 코리아(주)
10	맘마미아2	2018-08-08	19.6	2.3	미국	워너브러더스 코리아(주)

자료: KOFIC, 미래에셋대우 리서치센터

미디어

7월 영화 박스오피스 리뷰

표 8. 2019년 7월 중국 주요 영화 흥행 성적

영화명	영문명	장르	매출액 (백만CNY)	ATP (CNY)	국적	배급사	개봉일
哪吒之魔童降世	Ne Zha	애니/판타지	1,303.12	37	중국	Beijing Enlight Pictures	2019-07-26
扫毒2：天地对决	The White Storm 2: Drug Lords	액션/범죄	1,296.53	36	홍콩/중국	Beijing Hero Films	2019-07-05
狮子王	The Lion King	애니/뮤지컬	815.38	37	미국	China Film Group	2019-07-12
银河补习班	Looking Up	드라마	809.18	34	중국	Shanghai Tencent Pictures	2019-07-18
蜘蛛侠：英雄远征	Spider-Man: Far From Home	액션/SF	739.81	36	미국	China Film Group	2019-06-28
宠爱大机密2	The Secret Life of Pets 2	애니	154.41	33	미국	China Film Group	2019-07-05
千与千寻	Spirited Away	애니/판타지	110.68	31	일본	China Film Group	2019-06-21
猪八戒：传说	The Legend Of Pig Warrior	로맨스/코미디	60.52	47	중국	Sanya Ent.	2019-07-19
烈火英雄	The Bravest	액션/재난	55.58	36	중국	Shanghai Bona Media	2019-08-01
跳舞吧！大象	Dancing Elephant	드라마/코미디	38.28	32	중국	Beijing Jingxi Culture	2019-07-26

자료: CBO, BAIDU, 미래에셋대우 리서치센터

표 9. 2019년 8월 중국 영화 개봉 일정

영화명	영문명	개봉일	장르	감독	주연	국적
最美的地方遇见你	The Fairest Encounter	8월 2일	로맨스	Laizhi Zheng	Dong Wang, Mi Gong	중국
梦想之战：踢球吧！阿妹	Battle of the Dream	8월 2일	드라마	Wen Zhang	Lianzheng Li, Lin Chen	중국
灶神来了	Kitchen God	8월 2일	코미디	Fan Zhang	Shuailiang Liu, Yut Fei Wong	중국
鼠胆英雄	Coward Hero	8월 2일	코미디	Huan Shu	Yunpeng Yue, Liya Tong	중국
歌从动荡的青春	Song of Turbulent Youth	8월 2일	드라마	薛范译	Chen Zhang	중국
若能与你共乘海浪之上	Ride Your Wave	8월 7일	애니메이션	Masaaki Yuasa	Ryotai Katayose, Rina Kawaei	일본
使徒行者2：谍影行动	Line Walker 2	8월 7일	액션	Jazz Boon	Nick Cheung, Louis Koo	중국
童童的风铃密室	Bell Chamber	8월 9일	공포	Ning Liu	Monica Chan, Pei-pei Cheng	중국
上海堡垒	Shanghai Fortress	8월 9일	SF	Huatao Teng	Luhan, Hsu Chi	중국
沉默的证人	Bodies at Rest	8월 16일	액션	Renny Harlin	Nick Cheung, Zi Yang	중국
龙牌之谜	The Mystery of Dragon Seal: Journey to China	8월 16일	판타지	Oleg Stepchenko	Jackie Chan, Jason Statham	중국, 러시아
侠路相逢	Father and Hero	8월 23일	드라마		Wu Jiang, Bing Shao	중국
速度与激情：特别行动	Fast & Furious Presents: Hobbs & Shaw	8월 23일	액션	David Leitch	Dwayne Johnson, Jason Statham	미국
保持沉默	Remain Silence	8월 23일	범죄	Zhou Ke	Xun Zhou, Francis Ng	중국
昆虫总动员2-来自远方的后援军	Minuscule 2: Les mandibules du bout du monde	8월 23일	애니메이션	Elaine Giro	Bruno Salomon, Thierry Fremont	프랑스
共同命运	Common Destiny	8월 30일	다큐멘터리	Jiangtao Qu	Ming Yao, Yun Ma	중국
深夜食堂	Midnight Diner	8월 30일	드라마	Tony Leung Ka Fai	Tony Leung Ka Fai, Tamia Liu	중국
闻烟	Silence of Smoke	8월 30일	드라마	Takita Youjirou	Geng Han, Guoli Zhang	중국

자료: CBO, BAIDU, 미래에셋대우 리서치센터

미디어

7월 영화 박스오피스 리뷰

표 10. 2019년 상반기 중국 주요 영화 흥행 성적

(백만CNY, CNY)

영화명	영문명	장르	매출액 (백만CNY)	ATP (CNY)	국적	개봉일
流浪地球	The Wandering Earth	SF	4,655.68	45	중국	2019-02-05
复仇者联盟4：终局之战	Avengers: Endgame	액션	4,237.61	49	미국	2019-04-24
疯狂的外星人	Crazy Alien	코미디	2,202.76	42	중국	2019-02-05
飞驰人生	Pegasus	코미디	1,717.68	42	중국	2019-02-05
蜘蛛侠：英雄远征	Spider-Man: Far From Home	코미디	1,400.84	36	미국	2019-06-28
扫毒2：天地对决	The White Storm 2: Drug Lords	드라마	1,241.04	36	중국	2019-07-05
大黄蜂	Bumblebee	액션	1,147.78	36	미국	2019-01-04
惊奇队长	Captain Marvel	액션	1,033.33	37	미국	2019-03-08
比悲伤更悲伤的故事	More Than Blue	로맨스	953.88	31	대만, 중국	2019-03-14
哥斯拉2：怪兽之王	Godzilla: King of the Monsters	SF	934.82	36	미국	2019-05-31
阿丽塔：战斗天使	Alita: Battle Angel	액션	895.26	38	미국, 캐나다	2019-02-22
反贪风暴4	P Storm	액션	794.27	35	중국, 홍콩	2019-04-04
狮子王	The Lion King	애니	739.85	37	미국	2019-07-12
熊出没·原始时代	Boonie Bears: Blast into the Past	애니	715.08	39	중국, 홍콩	2019-02-05
大侦探皮卡丘	Pokémon Detective Pikachu	애니	639.3	35	미국, 일본	2019-05-10
新喜剧之王	The New King of Comedy	코미디	624.85	43	중국, 홍콩	2019-02-05
银河补习班	Looking Up	드라마	585.88	34	중국	2019-07-18
千与千寻	Spirited Away	애니	485.98	31	일본	2019-06-21
绿皮书	Green Book	드라마	477.98	33	미국	2019-03-01
白蛇：缘起	White Snake	애니	449.35	34	중국, 미국	2019-01-11

자료: CBO, BAIDU, 미래에셋대우 리서치센터

표 11. 2018년 중국 주요 영화 흥행 성적

(백만CNY, CNY)

영화명	영문명	장르	매출액 (백만CNY)	ATP (CNY)	국적	개봉일
红海行动	Operation Red Sea	액션	3,650.78	39	중국, 홍콩	2018-02-16
唐人街探案2	Detective Chinatown II	코미디	3,397.69	39	중국	2018-02-16
我不是药神	Dying to Survive	드라마	3,099.96	35	중국	2018-07-05
西虹市首富	Hello Mr. Billionaire	코미디	2,547.57	35	중국	2018-07-27
复仇者联盟3：无限战争	Avengers: Infinity War	액션	2,390.53	38	미국	2018-05-11
捉妖记2	Monster Hunt 2	코미디	2,237.08	38	중국, 홍콩	2018-02-16
毒液：致命守护者	Venom	액션	1,870.13	36	미국	2018-11-09
海王	Aquaman	액션	1,852.18	36	미국	2018-12-07
侏罗纪世界2	Jurassic World: Fallen Kingdom	액션	1,695.88	36	미국	2018-06-15
前任3：再见前任	The Ex-file: The Return of the Exes	코미디	1,646.67	35	중국	2017-12-29
头号玩家	Ready Player One	SF	1,396.66	36	미국	2018-03-30
后来的我们	Us and Them	로맨스	1,361.52	34	중국	2018-04-28
一出好戏	The Island	코미디	1,355.05	35	중국	2018-08-10
无双	Project Gutenberg	액션	1,273.76	36	중국, 홍콩	2018-09-30
碟中谍6：全面瓦解	Mission: Impossible – Fallout	액션	1,245.22	37	미국	2018-08-31
巨齿鲨	Carcharocles Megalodon	액션	1,051.78	38	미국	2018-08-10
狂暴巨兽	Rampage	액션	1,003.95	35	미국	2018-04-13
超时空同居	How Long Will I Love You	판타지	899.88	33	중국	2018-05-18
蚁人2：黄蜂女现身	Ant-Man and the Wasp	액션	831.56	36	미국, 영국	2018-08-24
无名之辈	A Cool Fish	드라마	794.09	35	중국	2018-11-16
无可西东	Forever Young	드라마	754.3	31	중국	2018-01-12
神秘巨星	Secret Superstar	드라마	747.07	30	인도	2018-01-19
西游记女儿国	The Monkey King 3	코미디	727.38	40	중국	2018-02-16

자료: CBO, BAIDU, 미래에셋대우 리서치센터

미디어

7월 영화 박스오피스 리뷰

투자 의견 비율

매수(매수)	Trading Buy(매수)	중립(중립)	비중축소(매도)
0%	0%	0%	0%

* 2015년 3월 31일 기준으로 최근 1년간 금융투자상품에 대하여 공표한 최근일 투자등급의 비율

Compliance Notice

- 당사는 본 자료를 제3자에게 사전 제공한 사실이 없습니다.
- 본 자료는 외부의 부당한 압력이나 간섭없이 애널리스트의 의견이 정확하게 반영되었음을 확인합니다.

본 조사분석자료는 당사의 리서치센터가 신뢰할 수 있는 자료 및 정보로부터 얻은 것이나, 당사가 그 정확성이나 완전성을 보장할 수 없으므로 투자자 자신의 판단과 책임하에 종목 선택이나 투자시기에 대한 최종 결정을 하시기 바랍니다. 따라서 본 조사분석자료는 어떠한 경우에도 고객의 증권투자 결과에 대한 법적 책임소재의 증빙자료로 사용될 수 없습니다. 본 조사분석자료의 지적재산권은 당사에 있으므로 당사의 허락 없이 무단 복제 및 배포할 수 없습니다.