



글로벌 투자 파트너

미래에셋대우 연차보고서 2016

글로벌 투자 파트너 -

MIRAE ASSET
미래에셋대우

CEO 인사말

미래에셋대우는 총 고객자산 213조 원, 자기자본 6.7조 원의 리딩 컴퍼니로서 한국 금융산업을 업그레이드 시키고, 고객의 평안한 노후를 준비하는 회사로 거듭나고자 합니다.

존경하는 미래에셋대우 고객 및 주주 여러분!

먼저 미래에셋대우에 관심과 성원을 보내주신 데 깊은 감사의 마음을 전합니다.

2017년은 미래에셋대우가 창업한 원년입니다.

미래에셋대우는 총 고객자산 213조 원, 자기자본 6.7조 원의 리딩 컴퍼니로서 한국 금융산업을 업그레이드 시키고, 고객의 평안한 노후를 준비하는 회사로 거듭나고자 합니다.

미래에셋대우는 고객동맹과 주주가치의 의미에 대해 깊이 생각하겠습니다.

모든 의사결정에 항상 고객과 주주가치 중심 문화를 정착 시키겠습니다.

이를 위해 항상 정직하고 최적의 자산배분과 수익증대를 위해 노력하겠습니다.

미래에셋대우는 글로벌 네트워크를 기반으로 글로벌 자산배분과 글로벌 브로커리지를 통해 우량자산을 발굴, 고객 자산을 안정적으로 운용하겠습니다.

국내 최대 IB를 넘어 글로벌 IB들과 경쟁할 수 있는 경쟁력을 키워나겠습니다.

IB 전문가들을 세계 주요 국가에 배치해 다양한 투자기회를 확보하겠습니다.

미래에셋대우는 늘어난 자기자본을 바탕으로 전략적 투자자와 함께 인공지능, 모바일 네트워크, 바이오, 무인자동차, 신에너지 등 4차산업 분야에 지속적이고 장기적인 투자를 할 예정입니다.

또한 초대형 IB로서 발행어음, IMA 등 다각도의 사업을 검토, 전개하고자 합니다.

한국 금융시장의 최대 성장 산업인 연금 분야의 경쟁력을 한층 더 끌어 올리겠습니다.

미래에셋대우는 투자를 통해 고객의 평안한 노후에 기여하겠다는 확고한 사명감으로 상품, 컨설팅, 자산배분 등 연금 관련 전 부문에서 뛰어난 경쟁력을 유지하겠습니다.

향후 저금리와 수명 증가로 인해 연금 시장은 저축에서 투자로 바뀔 수 밖에 없고, 퇴직연금 역시 DB형에서 DC, IRP 중심으로 중심축이 옮겨갈 것이 자명합니다.

미래에셋대우는 현재 보유하고 있는 8조 원의 연금자산 규모를 성장시켜 2017년에는 퇴직연금과 개인연금 자산 10조 원을 달성하겠습니다.

미래에셋대우는

고객과 주주의 이익이 회사의 이익이라는 소중한 진리를 항상 잊지 않고 있습니다.

앞으로 투자를 통해 새로운 시대를 끊임없이 준비해가며 대한민국에 새로운 길을 만드는 기업이 되겠습니다.

항상 응원과 격려를 주시는 모든 고객 및 주주 여러분께 다시 한 번 깊은 감사의 말씀을 드립니다.

감사합니다.

수석부회장 최현만

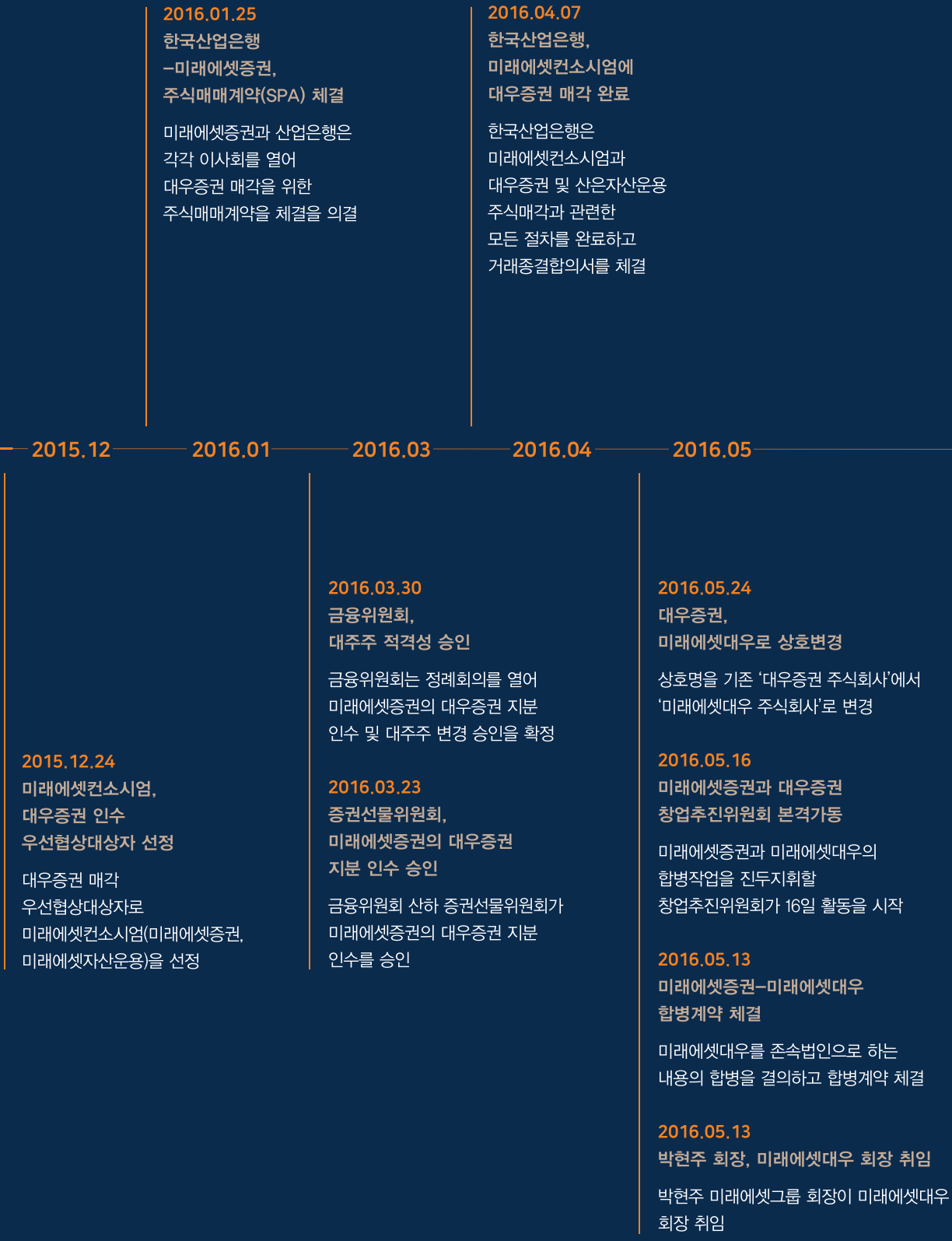
hm CEO

미래에셋대우는 글로벌 투자 전문가로서
고객의 성공적 자산운용과
평안한 노후를 위해 기여하고자 합니다.
저성장, 고령화라는 한국경제의 환경 변화에 직면하여
미래에셋대우는 전 세계에서 다양한 우량자산을 발굴하고 있습니다.
미래에셋대우만의 일관된 투자원칙을 바탕으로
소중한 자산을 맡겨 주신 고객 여러분께
장기적으로 안정적인 수익을 드릴 수 있도록 노력하고 있습니다.

I . 미래에셋대우

- 미래에셋대우 창업연혁 06
- 한눈에 보는 미래에셋대우 08
- 이사회(BOD) 10
- 리스크 관리 체계 12
- 사업부문 소개 14

미래에셋대우 창업연혁



미래에셋대우는 미래에셋증권의 투자 전문가로서 쌓아온 노하우와
대우증권의 IB역량을 결합해 한국 최대 증권사로 도약하였습니다.
한국을 대표하는 금융기업으로서 고객에게 더 많은 부를 드리고
투자를 통해 활기 넘치는 사회를 만들기 위해 새로운 길을 개척해 나가고 있습니다.

2016.12.30

통합 미래에셋대우 출범

통합 합병 등기를 완료하고 공식 출범

2016.11

2016.12

2016.11.04

합병 승인 임시주주총회

미래에셋대우와 미래에셋증권은
각각 합병계약 승인 임시주주총회를
열어 합병 안건에 대해 주주들의
승인을 받음

한눈에 보는 미래에셋대우

No.1



총자산

57.3

조 원

자기자본

6.7

조 원

미래에셋대우가 국내 1위 증권사로 태어났습니다.

글로벌 네트워크

현지법인 **11** 개 사무소 **3** 개

14

개

고객예탁자산

213

조 원



신용등급

AA / Baa2

+ 한국기업평가
+ 한국신용평가
+ NICE평가정보

+ Moody's

미래에셋대우에는 남들과 다른 생각, 새로운 관점에서 얻어진 차별화된 경쟁력이 있습니다.

미래에셋대우는 끊임없는 혁신과 변화를 통해 새로운 시장을 창출합니다.

현실에 안주하지 않고 미래를 보는 것, 지속적으로 혁신을 추구하는 것이 미래에셋대우 경쟁력의 원천입니다.

미래에셋캐피탈(주)

18.47%

123,058,703주

자기주식

23.77%

158,392,158주

기관

18.70%

124,587,145주



주주 구성
(보통주 기준)

외국인

12.30%

81,930,270주

개인

26.76%

178,348,132주

국내 지점 수

179 개



임직원 수

4,818 명



※ 2016년 말 기준

이사회(BOD)

급변하는 금융환경에서 한국 자본시장을 대표하는 금융기업으로 성장한 미래에셋대우에게 전문지식과 투명한 의사결정과정은 매우 중요합니다.

통합 미래에셋대우가 국내 최대 증권사의 이사회로서 그 위상에 걸맞게 최고의 전문성과 독립성을 담보할 수 있는 인원과 조직으로 구성하였습니다.

이사회 구성

총 7명으로 구성된 이사회는 '금융회사 지배구조에 관한 법률'에서 규정한 3인 이상의 사외이사와 이사회 총원의 과반수를 사외이사로 선임하여야 한다는 규정을 더욱 엄격히 적용하여 전체 7인 중 5인을 사외이사로 구성하였습니다.

2016년 말 기준 당사 사외이사는 금융분야 2명, 법률분야 1명, 경제분야 1명, 경영·재무분야 1명 등 다양한 분야에서 오랜 경력과 전문성을 갖춘 인원들로 구성되어 있습니다.

현재 이사회회장은 사내이사가 맡고 있으며, 사외이사의 효율적인 업무수행을 위해 선임사외이사를 선임하고 있습니다. 향후, 당사는 이사회의 독립성을 담보하고 투명한 지배구조를 구축하기 위해 사외이사 중에서 이사회회장을 선임할 계획입니다.

투명하고 공정한 절차에 의해 선출된 사외이사들로 구성된 이사회는 기본적으로 경영진이 책임경영을 펼칠 수 있도록 지원하며, 경영진의 경영활동 기준·절차·방식 등에 문제가 있는 경우 이를 지적하고, 시정을 요구함으로써 합리적 경영판단이 이뤄질 수 있도록 합니다.

미래에셋대우는 회사의 지속적 성장과 주주 등 이해관계자의 이익과 권리 보호를 위해 전문성과 윤리성을 동시에 확보한 경영진과 중요 의사결정 기구인 이사회 및 산하 위원회의 조화를 통해 노력하고 있습니다.

등기임원 현황		
최현만 대표이사	<ul style="list-style-type: none"> 미래에셋자산운용 상무이사 미래에셋증권 수석부회장 	<ul style="list-style-type: none"> 미래에셋생명 수석부회장 (現) 미래에셋대우 대표이사 수석부회장
김국용 사내이사	<ul style="list-style-type: none"> ABN AMRO 채권담당 상무 다이와증권 SMBC IB 본부장 미래에셋대우 자금시장/고유자산운용 부문총괄 	<ul style="list-style-type: none"> Global Financial Market 사업부장(전무) (現) Trading 부문 대표(부사장)
황건호 사외이사	<ul style="list-style-type: none"> 대우증권 부사장 대우그룹 구조조정본부 부사장 메리츠증권 대표이사 사장 한국증권업협회 회장 	<ul style="list-style-type: none"> 한국금융투자협회 초대회장 KB금융지주·미래에셋증권 사외이사 (現)서강대학교 경영학부 초빙교수
변환철 사외이사	<ul style="list-style-type: none"> 부산지법, 인천지법, 서울지법 동부지원 판사 대한주택보증주식회사 비상임이사 (이사회회장) 한국자산관리공사 비상임이사 	<ul style="list-style-type: none"> 중앙대학교 법학전문대학원 교수 (現)법무법인 이보 대표변호사
김병일 사외이사	<ul style="list-style-type: none"> 총무처 수습/국세청 행정사무관 재무부 행정사무관 재정경제원/재정경제부 행정 사무관 및 서기관 	<ul style="list-style-type: none"> (주)대현 상임감사 (現)강남대학교 세무학과 전공교수
홍성일 사외이사	<ul style="list-style-type: none"> 삼성그룹 회장비서실 감사팀장 삼성증권 리테일 총괄 한국투자증권 대표이사 	<ul style="list-style-type: none"> (前) 미래에셋증권 사외이사 (現) GK파트너스 부회장(비상임)
정윤택 사외이사	<ul style="list-style-type: none"> 효성캐피탈 대표이사 효성 재무본부장(사장) (現) 재단법인 '정이 있는 장학재단' 이사장 	<ul style="list-style-type: none"> (前) 미래에셋증권 사외이사 (現) 동성코퍼레이션 사외이사

※ 2016년 말 기준

이사회 운영

이사회를 개최하기 전에 이사회 의안을 공유하여 이사들이 사전에 검토할 수 있도록 하고, 필요한 경우에는 해당 실무진이 안건에 대한 구체적인 설명을 제공하여 이사들의 이해를 돕고 있습니다. 법령 또는 정관에서 정한 사항, 주주총회로부터 위임 받은 사항, 기타 회사 중요 경영 사항을 의결하고 있으며, 이사 직무 집행에 대한 감독 기능을 합니다. 이사회의 개최는 매 분기마다 개최하는 정기 이사회와 그 외 결의 안건 또는 보고 사항 발생 시 수시로 개최하는 임시 이사회로 나뉩니다.

이사회 결의는 이사 과반수의 출석과 출석이사의 과반수 동의로 이뤄지며, 특정 사안에서 특별한 이해관계가 있는 이사는 의결권을 행사할 수 없습니다. 2016년에는 총 20회의 이사회가 개최되었으며, 모든 이사가 이사회에 100% 참석하여 대규모 내부거래 승인, 주주총회 상정 의안 심의 등 주요 경영 안건에 대해 활발한 논의를 진행하였습니다.

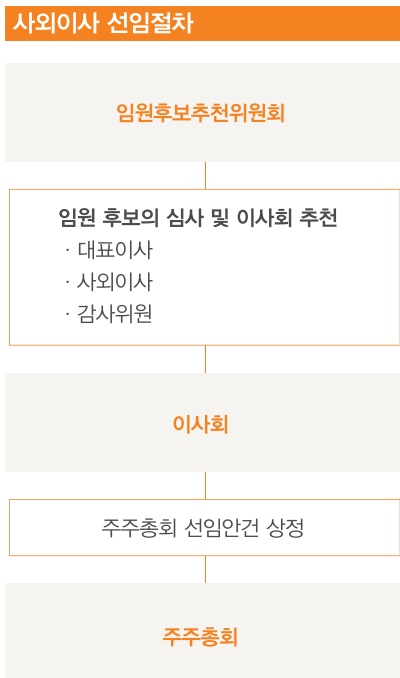
사외이사 등 임원의 선임 절차

미래에셋대우는 '금융회사의 지배구조에 관한 법률'에 따라 임원(사외이사, 대표이사, 대표집행임원, 감사위원) 선임을 위해 임원후보추천위원회를 설치하여 최고경영자 및 사외이사의 역할 및 요구된 역할을 평가하고 자격 검증을 실시하여 후보자를 선정하고 있습니다.

미래에셋대우의 최고경영자 및 사외이사는 '금융회사의 지배구조에 관한 법률' 제5조 및 제6조에서 정하는 결격사유에 해당하지 않으면서 금융에 대한 경험과 지식을 갖춘 자로서 금융투자업의 공익성 및 건전경영과 신용질서를 해칠 우려가 없는 자로 선임하고 있으며, 위와같은 임원의 후보 추천, 선임 절차 및 평가에 관한 사항을 매년 공시하고 있습니다.

이사회 내 위원회

미래에셋대우는 산하에 이사회 내 위원회를 운영함으로써 투명하고 효율적인 의사결정이 이루어지도록 하고 있습니다. 독립성과 전문성을 갖춘 사외이사들은 이사회와 위원회에 적극적으로 참여하여 활발한 경영 활동을 수행하고 있습니다.



이사회 내 위원회 운영 현황		
감사위원회	변환철 이사, 황건호 이사, 김병일 이사	· 회사의 회계와 직무에 대한 감사 · 내부 감사 계획 수립 및 수행 · 외부감사인 선임
위험관리위원회	홍성일 이사, 최현만 이사, 변환철 이사, 정윤택 이사	· 리스크관리 관련 정책 수립 · 총 리스크 한도 설정 · 리스크관리 관련 규정 제·개정
보수위원회	김병일 이사, 최현만 이사, 황건호 이사, 홍성일 이사	· 임직원에 대한 성과보상 결정 · 보수 체계 수립 · 보수 관련 규정 제·개정
임원후보추천위원회	황건호 이사, 김국용 이사, 변환철 이사, 김병일 이사, 홍성일 이사, 정윤택 이사	· 임원 총원 검토(대표이사·사외이사·감사위원) · 임원 후보 심사 및 추천
운영위원회	최현만 이사, 김국용 이사, 황건호 이사	· 주요경영사항 의결

연도별 개최 횟수							
	이사회	감사위원회	위험관리 위원회	보수위원회	임원후보추천위원회	운영위원회	합계
2014	16	12	10	3	2	8	51
2015	14	12	8	2	1	8	45
2016	20	15	8	2	3	11	59

리스크 관리 체계

미래에셋대우는 최고 경영진의 리스크관리에 대한 확고한 인식을 바탕으로 회사가 관리할 수 있는 적절한 리스크 수준에서 최적의 수익을 창출함으로써 주주이익 극대화 및 지속가능 기업으로서의 회사 가치 유지에 최선의 노력을 다하고 있습니다.

리스크 관리 체계

리스크란 회사의 제반 경영활동 또는 영업활동과 관련하여 발생할 수 있는 손실 가능성을 말합니다. 이러한 손실 가능성을 관리하는 리스크관리는 금융기관에 있어서 핵심적인 부분이라고 할 수 있습니다. 리스크가 없다면 수익창출의 기회도 사라지는 반면, 과도한 리스크 노출은 주주이익과 회사가치에 심각한 손실을 초래할 수 있습니다.

미래에셋대우는 회사가 부담하는 리스크의 체계적 관리를 위하여 관리대상 리스크를 유형별로 세분화하고, 리스크 유형별 특성에 적합한 관리제도 및 기준을 마련하여 리스크에 대한 적절한 인식·분석·평가·통제를 실시하고 있습니다. 또한 업계 최고 수준의 인력 유지와 예산 투입을 통하여 글로벌 스탠다드에 부합하는 리스크관리체계 구축 및 유지에 심혈을 기울이고 있습니다. 이러한 노력을 통하여 당사는 금융감독당국이 요구하는 재무건전성을 안정적으로 유지하면서도 업계 최고 수준의 수익달성을 이루어 왔습니다.

리스크 관리 조직

미래에셋대우의 리스크관리 조직은 위험관리위원회(이하 '위원회'), '운영위원회', '소위원회', 위험관리책임자(CRO: Chief Risk Officer), 리스크관리 담당부서로 구성되어 있습니다.

위원회는 이사회 구성원 중 사외이사를 과반수 이상 포함한 3인 이상의 이사로 구성된 리스크관리 관련 최고 의사결정기구로서 회사의 경영전략과 부합되는 리스크관리 전략을 수립하고 리스크관리 업무가 적절하게 수행되고 있는지를 감독하는 역할을 수행하고 있습니다. 위원회가 심의·의결하는 주요 사항은 리스크관리 기본방향과 전략수립 및 추진사항 점검, 리스크관리 관련 일반규정의 제·개정 및 폐지, 회사의 위험자본 설정 및 건전성 규제비용 최저한도 설정, 전사한도와 손실한도의 설정 및 한도초과 승인, 위기상황분석의 승인 및 점검, 리스크관리시스템 운영에 관한 중요 사항 등입니다. 위원회 위원의 선임 및 해임은 이사회에서 결정하며, 위원회 위원 중 사외이사 1인을 위원장으로 선출하고 있습니다.

운영위원회는 위원회의 효율적 운영을 위하여 설치되는 위원회 보좌기관으로, 리스크관리를 위한 위험관리운영위원회와 투자 건에 대한 심사를 위한 투자심사운영위원회가 설치·운영되고 있습니다.

운영위원회 위원은 CRO를 포함하여 회사내 주요 직책자 중에서 위원회에서 별도로 선임하고, 운영위원회 위원장은 위원회에서 별도로 지정합니다. 운영위원회 위원장은 운영위원회에서 처리한 사항과 관련하여 긴급한 상황이 발생한 경우 거래의 중단, 포지션의 조정, 관련 담당자에 대한 조치 등을 요구할 수 있습니다.

위험관리운영위원회는 고유 및 고객 자산의 리스크관리와 관련하여 실무적 안건 및 위원회의 위임사항을 처리하고, 그 결과 및 주요 현황 등을 위원회에 보고하는 역할을 수행합니다. 위험관리운영위원회의 주요 업무는 리스크관리 관련 세칙의 제개정 및 폐지, 위원회가 승인한 한도 범위 내의 조직별·영업활동별 리스크 한도의 배분 및 위원회에서 위임한 한도의 설정·변경과 이를 초과하는 행위에 대한 승인, 전사적 리스크 측정방법의 적정성 승인 및 점검, 리스크관리시스템의 일상적인 변경 및 운영현황 점검, 거래담당부서에 대한 위험 조정 성과평가 기준, 신규형태의 퇴직연금·신탁·Wrap 관련 상품 도입의 승인, 고객자산 관련 위험관리 기준 설정 등입니다.

투자심사운영위원회는 투자 건의 심사와 관련하여 중요사항 및 위원회의 위임사항을 처리하고, 그 결과 및 주요 현황 등을 위원회에 보고 합니다. 주요 업무는 심사 및 사후관리 업무 관련 세칙의 제개정 및 폐지, 일정 규모 이상의 금융투자 및 사후관리에 관한 사항 등입니다.

소위원회는 위험관리운영위원회 및 투자심사운영위원회에 부여된 권한 내에서 회사의 다양한 업무에 대한 신속한 의사결정 및 분야별 전문적인 리스크관리를 위하여 설치·운영되고 있으며, 가치평가소위원회와 투자심사소위원회가 있습니다.

CRO는 금융회사의 지배구조에 관한 법률 상의 위험관리책임자 역할을 수행하며, 전사적인 리스크관리 총괄, 리스크관리 정책 시행, 자원 배분 검토, 리스크관리 역량 강화 등의 업무를 담당하고 있습니다.

리스크관리 담당부서는 회사의 종합적 리스크관리체계 구축 및 리스크관리 능력 제고를 담당하며, 이를 통해 자기자본의 안정적 보호와 효율적 사용을 지원함으로써 회사의 지속가능한 성장을 위한 토대 마련에 기여합니다. 이를 위해 위원회 또는 운영위원회가 수립한 리스크관리 정책을 적절한 절차와 시스템을 통해 실행하고, 위원회 및 운영위원회의 운영 실무를 담당하는 등 회사의 리스크관리에 관한 전반적인 사항을 기획·조정하는 역할을 수행합니다. 또한 회사의 자산운용현황 모니터링 및 리스크관리 현황 전반에 대한 경영진 보고를 주관하고 있으며, 심사업무와 관련하여서는 회사의 자기자본투자, IB인수영업, 신용공여 등의 목적으로 진행되는 거래에 대한 종합적인 분석을 바탕으로 합리적인 심사의견을 제공하고, 사후관리업무를 통해 기존 투자포지션에 대한 모니터링, 추심 및 무수익자산(NPL: Non Performance Loan)관리 등을 수행하고 있습니다

리스크 관리 주요 현황

● **시장리스크(Market Risk)** 시장리스크란 주가·금리·환율 등 시장가격의 변동으로 회사가 부담하게 되는 자산운용상의 손실가능성을 말합니다. 미래에셋대우는 시장리스크 측정 및 관리를 위해 금융투자업규정에서 정한 표준방법에 의한 VaR(Value at Risk) 및 리스크관리시스템에서 산출되는 내부모형 시장VaR를 주요 지표로 사용하고 있습니다. VaR는 정상적인 시장에서 일정한 보유기간 동안 주어진 신뢰수준(C Confidence Level) 범위 내에서 시장가격이 불리한 방향으로 움직일 경우 보유포지션에서 발생할 수 있는 최대 손실금액으로 정의됩니다.

VaR는 유용한 시장리스크 측정방법이지만 정상적인 시장상황을 가정하고 있기 때문에, 일정 신뢰수준을 초과하는 사건이 발생시 손실에 대한 정보를 제공하지 못합니다. 이러한 VaR의 한계를 보완하기 위하여 미래에셋대우는 민감도(Sensitivity) 모니터링, 위기상황분석(Stress-Testing)을 시장리스크 관리를 위한 보조지표로 사용하고 있습니다. 또한 시장리스크 현황에 대한 평가 및 분석 결과를 정기적으로 작성하여 경영진에 보고하고 있으며, 보고내용에 시장VaR 이외에 손실한도 모니터링 현황, 회사의 주요 자산운용 현황, 위기상황분석 결과, 재무건전성 측정 현황 등을 포함하고 있습니다.

● **신용리스크(Credit Risk)** 신용리스크란 거래상대방이 결제의무 또는 원리금 상환의무를 이행하지 못하게 되거나 Swap 등의 파생상품 거래에서 거래상대방이 계약 종료일 전에 계약을 중단함으로써 회사가 입게 되는 자산운용상의 손실가능성을 뜻합니다. 미래에셋대우는 신용리스크 관리를 위하여 거래상대방별 또는 신용등급별 익스포져(Exposure) 한도를 부여하고 있으며, 표준모형에 의한 신용VaR 한도관리를 통하여 일정수준 이상의 재무건전성을 유지하도록 하고 있습니다. 또한 신용리스크 현황에 대한 정기적인 모니터링을 통하여 익스포져가 과대한 주요 거래상대방에 대해 집중적인 모니터링을 실시하고 있습니다.

신용리스크를 부담하는 거래는 일반적으로 거래금액이 크며 유동화가 용이하지 않기 때문에 사전적 리스크관리가 필수적입니다.

이러한 특성을 고려하여 당사는 신용리스크를 부담하는 거래에 대하여 정량적 분석 방법과 정성적 분석방법을 고려한 사전 심사프로세스를 운영하고 있습니다.

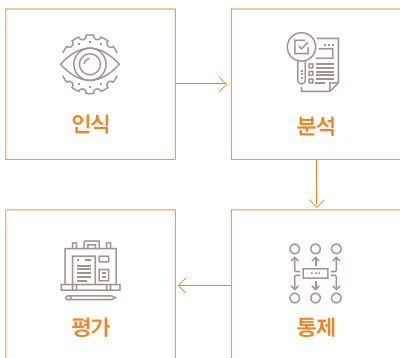
● **유동성리스크(Liquidity Risk)** 유동성리스크는 시장 또는 운용자산의 유동성 부족으로 인하여 통상 매매할 수 있는 시장가격으로 자산을 취득·처분할 수 없게 됨으로써 회사가 입게 되는 자산운용상의 손실가능성과 최소 유동성비율과 같은 최소한의 유동성 유지기준을 충족시키지 못하게 됨으로써 회사가 입게 되는 손실 가능성을 포함하고 있습니다.

미래에셋대우는 유동성리스크 측정을 위해 유동성갭(Gap)과 유동성 비율을 주요 지표로 사용하고 있으며, 리스크관리 또는 자금관련 담당부서에서 유동성리스크 현황에 대해 정기적으로 모니터링하여 경영진에 보고하고 있습니다. 또한, 통상적인 유동성리스크에 대한 관리와 함께 유동성 위기상황에 대한 비상계획을 수립하고 있습니다. 위기상황은 회사의 유동성 상태 및 금융시장 안정성에 따라 관심·주의·악화·위급의 4단계로 구분하고 있으며, 각 단계별로 구체적인 실행계획을 수립하여 위기상황 발생에 대비하고 있습니다.

● **운영리스크(Operational Risk)** 운영리스크란 적절하지 못하거나 잘못된 내부프로세스, 인력, 시스템 및 외부사건으로 인하여 회사가 입게 되는 손실가능성을 말합니다. 미래에셋대우는 금융투자업규정에서 정한 표준모형과 고급측정법을 적용한 내부모형을 통해 운영VaR를 측정하고 있습니다.

또한 운영리스크관리시스템을 운영하여 기발생한 손실사건을 수집하고, 발생원인 및 유형을 분석함으로써 동일 사건의 반복적 발생을 최소화 하고 있습니다. 뿐만 아니라 전사적으로 발생 가능한 운영리스크를 선정하고 리스크통제자가평가(RCSA)를 주기적으로 시행하여 리스크별 발생원인, 사건유형, 대응방안을 체계적으로 관리하고, 핵심리스크 지표(KRI)를 선정하여 관리함으로써 운영리스크를 효율적으로 통제하고 있습니다.

리스크 관리 프로세스



리스크 관리 체계

규정 및 제도	<ul style="list-style-type: none"> · 위험관리규정 · 위험관리일반규정 · 심사일반규정 · 고유자산운용세칙 · 고객자산운용세칙 · 심사업무세칙 	<ul style="list-style-type: none"> · 사후관리업무세칙 · 파생결합증권 및 파생결합사채 발행·운용에 관한 지침 · 부동산PF 리스크관리지침 · 회수예상가액산정지침 · 해외 현지법인 리스크관리지침
리스크 관리조직	<ul style="list-style-type: none"> · 위험관리위원회 · 위험관리운영위원회 · 투자심사운영위원회 · 가치평가소위원회 · 투자심사소위원회 · 사후관리협의회 	<ul style="list-style-type: none"> · CRO · 리스크정책실 · 리스크관리본부 · 투자심사본부 · 투자관리팀
리스크 측정방법론	<ul style="list-style-type: none"> · 표준모형 위험금액(VaR) · 내부모형 위험금액(VaR) · 노출금액(Exposure) · 민감도(Sensitivity) 	<ul style="list-style-type: none"> · 유동성 갭(Gap) · 유동성 비율 · 시뮬레이션(Simulation)분석 · 위기상황분석(Stress Testing)

사업부문 소개 - WM(자산관리)

미래에셋대우는 고객의 투자성향과 투자목적에 맞는 글로벌 자산배분을 통하여 최고의 자산관리 서비스를 제공합니다. 국내 최대 규모의 글로벌 네트워크를 기반으로 다양한 금융투자상품과 글로벌 자산배분 역량을 제공해 '저축에서 투자'로 전환되는 새로운 투자 패러다임을 완성하고 있습니다.



사업현황

글로벌 자산배분의 핵심은 성장하는 시장이 어디인지를 확인하는 것이 중요합니다. 특히 한국 주식시장은 전 세계 주식시장의 2% 미만을 차지하고 있기에 글로벌 금융시장의 변동은 한국 투자자에게 큰 기회이자 위기일 수 밖에 없습니다.

미래에셋대우의 글로벌 브로커리지본부와 글로벌기업분석실의 신설로 전 세계 14개 글로벌 네트워크와의 시너지를 통해 차별화된 투자정보를 생성합니다. 이를 바탕으로 국내위탁매매 서비스와 해외 위탁매매에서도 최고의 서비스를 제공하고 있습니다.

글로벌 자산배분 역량에 기반한 자산관리

펀드, 파생결합증권(ELS·DLS), 주식, 채권, 신탁, 랩어카운트 등 다양한 금융투자상품의 라인업을 바탕으로 글로벌 자산배분 전문가들이 시장환경을 분석하여 반영한 최적의 포트폴리오를 제공하고, 고객 자산관리를 담당하는 웰스매니저(Wealth Manager)는 고객의 투자 성향과 투자목적 등에 맞추어 적절하게 자산을 배분할 수 있는 고객 맞춤형 자산관리 서비스를 제공하고 있습니다.

글로벌 리서치 기반의 위탁매매 서비스

국내 최고 수준의 리서치센터와 글로벌 네트워크에서 제공하는 차별화된 글로벌 투자정보로 고객의 성공적인 글로벌 투자 파트너의 역할을 수행합니다.

오블리제클럽(OBLIGE CLUB)

오블리제 클럽(OBLIGE CLUB)은 고객의 성공적인 자산운용과 평안한 노후를 위한 미래에셋대우의 VIP 자산관리 브랜드입니다.

오블리제 클럽 고객께는 VIP 고객만을 위한 Lifestyle 케어 서비스를 제공합니다. 퀄리티 높은 문화 아카데미, 글로벌 인프라의 특별한 혜택을 제공하는 V-Point 프로그램, 소중한 자녀를 위한 교육 프로그램 등, 금융 서비스 그 이상의 가치를 고객님께 드립니다. 또한 국내 최고의 전문가들로 구성된 VIP 어드바이저리 전담 부서에서 부동산, 세무, 법률, 상속 등 각 전문 분야별 컨설팅을 제공합니다.



VIP 프로그램	경조서비스/건강검진/지점별로 명예지점장 위촉
VIP 초청행사	살롱 아카데미/문화기행, 풍류예찬/리더스 커뮤니티/투자포럼 '헤인'
패밀리 프로그램	금융드림콘서트/금융캠퍼스
VIP 매거진	오블리제 클럽 매거진/Global Investor
Advisory Consulting	세무 컨설팅/부동산 컨설팅/법률 컨설팅

2017년 전략

최근 증권산업은 WM 영역의 경계가 허물어지고 상품의 다양성이 확대되고 있습니다. 금융상품 판매 및 브로커리지 중심의 리테일 비즈니스는 자산관리+IB+PI가 결합된 복합 비즈니스로 변화하고 있습니다. 이는 치열한 금융환경 속에서 생존하기 위한 자구책이자, 고품화, 저금리가 가져온 고객들의 다양한 니즈를 충족시키기 위한 필연적인 결과입니다.

WM 부문은 펀드, 채권, 부동산, 랩어카운트, 신탁 등 경쟁사와 차별화된 포트폴리오 구성으로 고객의 안정적인 수익과 성공적인 투자에 노력을 기울인 결과 2016년 말 고객예탁자산은 213조 원을 기록했습니다. 이중 Brokerage 자산은 102조 원이고, 금융상품 판매잔고는 111조 원입니다.

특히 장기적 영업기반인 1억원 이상 고객자산가(HNWI)의 수는 총 135,891명으로 업계를 선도하고 있습니다. 앞으로 초대형 투자은행의 역량 위에 차별화된 상품, 채널, VIP서비스를 통해 더욱 강력한 WM 비즈니스 경쟁력을 구축하겠습니다.

금융상품

미래에셋대우는 초대형 투자은행의 역량과 혁신적인 금융상품으로 구성된 자산 포트폴리오를 통해 고객의 자산을 전 세계로 분산시켜 나갈 것입니다. 그리고 발행어음 및 종합투자계좌(IMA) 등의 기존에 경험하지 못한 새로운 투자 금융서비스를 제공할 것입니다.

기존 기관투자자들만 접근할 수 있었던 IB 융합 상품부터 외화자산, 금리형 예금 대안상품, VIP전용 사모상품까지 다양한 금융상품들을 리테일부문에 제공해 고객의 자산관리 영역을 보다 확대하겠습니다.

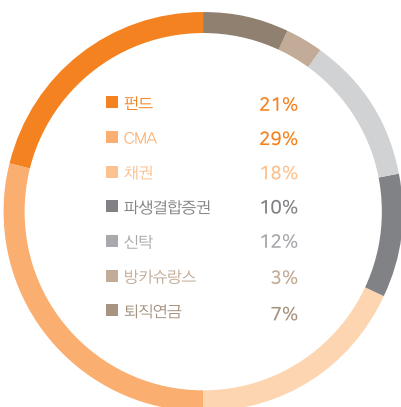
신채널 전략을 통해 고객 기반도 대폭 확대할 예정입니다. 이번에 새롭게 오픈한 IWC를 비롯해 금융복합점포, 초소형 위성점포, VIP특화점포 등 새로운 채널전략으로 '고객동맹'을 실현시키겠습니다.

Brokerage

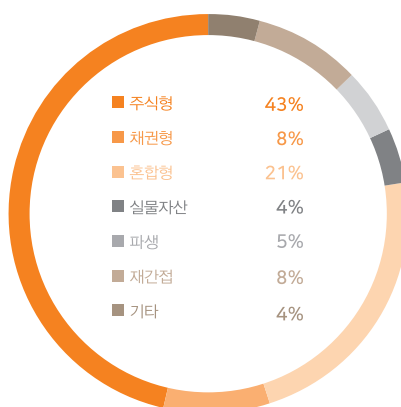
미래에셋대우는 2017년을 고객들의 주식 투자기회를 국내를 넘어 글로벌로 확대하는 원년으로 만들겠습니다. 미국, 중국을 비롯한 많은 국가들에서 자국 산업을 보호하기 위한 정치적인 움직임과, 4차 산업혁명이라 불리는 새로운 산업 생태계 안에서 혁신적인 글로벌 기업들이 경제성장의 과실을 독점하는 움직임이 가속화되고 있습니다. 이러한 경제 패러다임 변화를 고객들이 정확히 이해하고, 글로벌 시장의 2%도 되지 않는 국내시장을 벗어나 글로벌 시장에서 올바른 투자 기회를 찾을 수 있도록 노력하고 있습니다.

먼저 해외 주식시장의 우수한 종목을 발굴하기 위해 리서치센터내의 글로벌기업분석실을 신설했고, 글로벌투자전략팀을 통해 영업점 및 영업직원을 지원하고 있습니다. 이를 기반으로 2016년 말 7,000억 원인 당사 고객 해외주식 예탁자산을 2017년 말 3조 원으로 확대할 계획입니다.

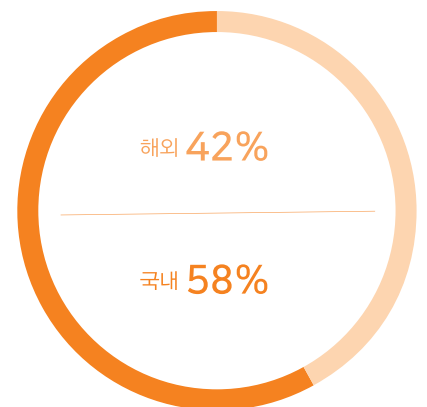
리테일 고객 금융상품 판매잔고 구성



펀드 판매잔고 구성



금융상품 판매잔고 투자지역 비중



사업부문 소개 - IWC (Investment Wealth-management Center 초대형 복합금융센터)

IWC는 융·복합 멀티 금융솔루션을 기반으로 2017년 새롭게 출범하는 현장 밀착형 대형센터로 기업 및 개인고객에게 차별화된 금융서비스를 제공합니다.



사업현황

IWC는 10여년간 다져왔던 퇴직연금 시장을 기반으로 WM, Wholesale, IB, 글로벌 부문 등 다양한 방면에서 시너지 효과를 내기 위해 탄생하였습니다.

IWC는 단순히 인근 점포를 통합한 기존 타사의 대형 VIP점포와 뚜렷한 차별점을 가지고 있습니다. 협소한 의미의 고객 서비스를 넘어 다양한 종류의 기업금융 서비스까지 담당하는 확장적 채널로서의 성격을 띄고 있습니다.

IWC에서는 연금, WM, IB, 투자전략 및 글로벌 부문 등과 적극적인 연계를 통해 다양한 금융상품 및 서비스를 제공해드릴 예정입니다. 창업 미래에셋대우의 영업 최전선에서 개인 및 법인고객의 다양한 금융니즈를 성실하게 충족시켜 드릴 것 입니다.

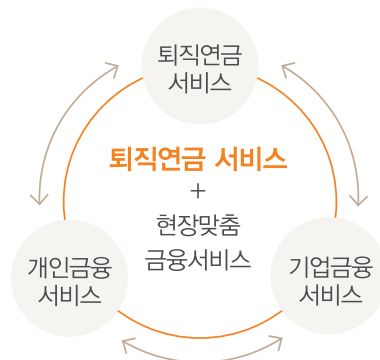
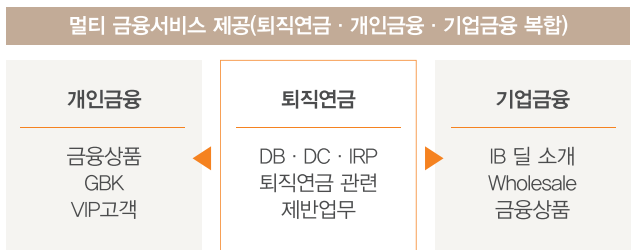
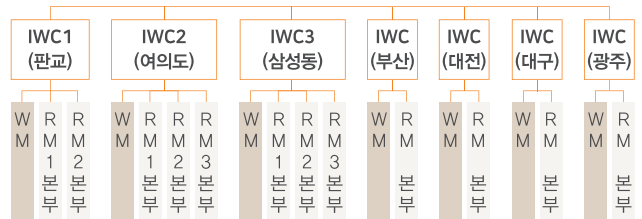
융·복합 멀티 금융솔루션 채널

IWC는 창업 미래에셋대우의 최전방에서 퇴직연금+개인금융+기업금융 서비스를 원스탑으로 제공하는 현장 밀착형 대형센터입니다. 퇴직·개인연금 서비스에서 펀드판매, 글로벌 시상품 참여 기회뿐만 아니라, 기업의 자금조달, 운용 등 동반 성장을 위한 다양한 기업금융 서비스까지, IWC는 개인 및 기업고객의 다양한 금융니즈를 성실하게 충족시켜 드리겠습니다.

7개 지역거점에서 현장 맞춤 금융서비스 제공

전국 7개 센터(판교, 여의도, 삼성동, 대전, 대구, 광주, 부산)에서 지역 경쟁력을 기반으로 현장 맞춤 금융서비스를 제공합니다. 7개 WM(개인금융 서비스)과 12개 RM본부, 26개 팀(퇴직연금 및 기업금융 서비스)에서 지역 경쟁력을 바탕으로 신속하고 포괄적인 금융서비스를 제공하겠습니다.

IWC : 7센터, 7WM, 12RM본부(26팀)



2017년 전략

IWC에서는 10여년간 다져왔던 퇴직연금 시장을 기반으로 WM 비즈니스와 기업금융 비즈니스를 아우르는 멀티금융 서비스를 제공합니다. 2020년까지 퇴직연금 내 시장 Big 5 진입, IWC 내 WM 자산 2배 성장, 기업금융 서비스를 통한 수익다변화로 초대형 1등 증권사의 위상을 확립하고자 합니다.

연금자산 증대

현재 8.7조 원인 연금자산을 2017년 말 11.2조 원으로 증대하고, 2020년까지 퇴직연금 시장 내 Big 5에 진입하고자 합니다.

- 전사 퇴직연금 및 개인연금 잔고를 2017년 말까지 각각 8.1조 원, 3.1조 원으로 증대하여 시장지배력 강화
- 원리금보장 상품 위주의 퇴직연금 상품 공급에서 벗어나 실적배당형 상품 공급 증대를 통해 고객과 회사의 동반성장을 달성
- 기거래 퇴직연금 법인 임직원에 연금자산(퇴직연금, 개인연금) 통합 관리 서비스 제공

WM 고객 증대

개인자산 및 은퇴자산 통합관리를 통해 고객의 성공적 자산운용과 평안한 노후에 기여하겠습니다.

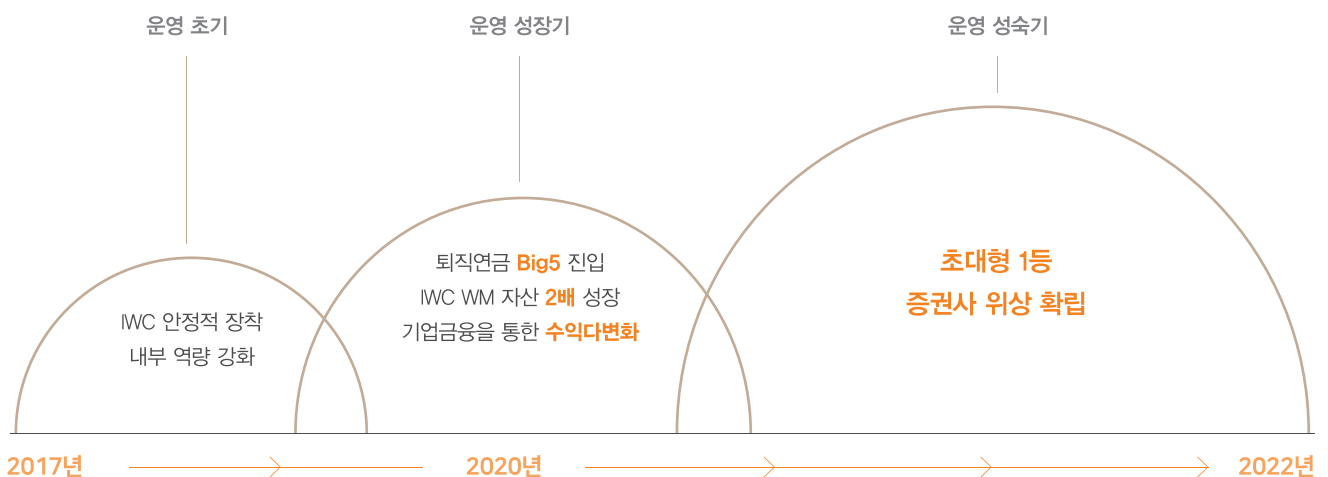
- 기거래 퇴직연금 고객 대상 금융자산 통합관리 마케팅을 강화하여 WM 고객 및 자산 증대
- 기업고객 및 임직원에 신속한 One-stop Total 금융 솔루션 제공으로 WM VIP고객 증대
- 퇴직·개인연금, 개인금융자산 통합관리를 통한 고객동맹 강화

시너지 영업을 통한 수익다변화

WM, Wholesale, IB, 글로벌 부문 등과의 연계영업을 활성화하여 기업의 자금조달과 운용, M&A 등 동반 성장을 위한 다양한 기업금융 서비스를 지원하겠습니다.

- 기업금융 서비스를 제공하며 파생되는 개인고객에게 WM과의 연계영업을 통해 법인, 개인 모두가 만족할 수 있는 금융서비스 제공
- 재경중심 IB딜 소싱에서 벗어나 각 지역거점 센터를 거점으로 잠재 강소기업을 발굴하고 DCM·ECM·PF, Wholesale 등 퀄리티 높은 기업금융 솔루션 제공
- 해외법인 네트워크를 활용하여 글로벌 지분·채권·SI투자, 자금조달 및 매각관련 세일즈 기회 등 글로벌 금융서비스 제공

2022년 전략목표



사업부문 소개 - 연금

미래에셋대우는 지난 10여년간 경쟁력 있는 상품과 차별화된 컨설팅 서비스로 2016년 말 기준 연금자산 8.6조 원(퇴직연금 6.5조 원, 개인연금 2.1조 원)을 보유한 연금분야의 리딩 컴퍼니로 발돋움 하였습니다.



사업현황

차별화된 글로벌시장 자산배분 역량을 적극 활용하여 분산된 상품 제공을 통해 안정성과 수익성을 함께 추구함으로써 고객의 평안한 노후를 위한 연금자산 형성에 이바지하고 있습니다.

퇴직연금과 개인연금의 효율적 운영 및 시너지 창출을 통해 고객의 성공적 연금자산 운용에 기여하고 있습니다.

차별화된 연금 컨설팅 역량

연금 컨설팅 전담 조직은 4개팀 38명으로 구성되며 회계사 및 세무사, 노무사, 계리사 등 다수의 전문인력을 보유하고 있습니다. 개인형연금(DC·IRP·개인연금) 시장의 확대 기초에 따라 맞춤형 컨설팅을 제공하고 있으며 제도 및 외국계 기업의 전담 조직도 보유하고 있습니다.

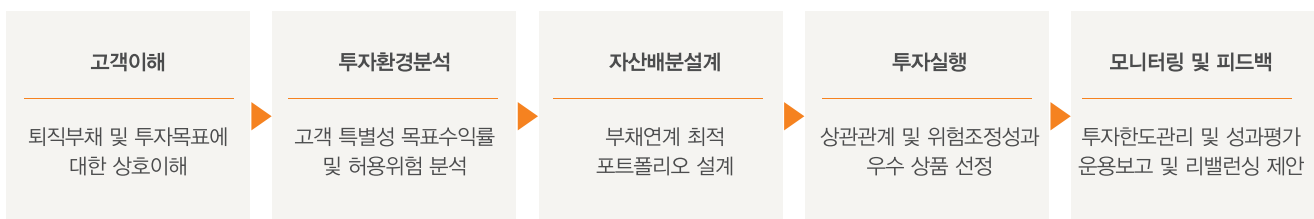
모바일 연금관리업

고객들은 모바일 어플리케이션을 통해서 퇴직연금·개인연금 운용 지시, 교체매매, 연금저축·IRP 계좌개설 등의 다양한 업무처리가 가능합니다. 또한, 금융지식이 부족한 가입자들도 손쉽게 자신의 퇴직 연금을 운용할 수 있도록 구성되어 있습니다.

글로벌 자산배분 퇴직연금랩

퇴직연금 운용 노하우가 축적된 미래에셋대우의 대표 자산관리서비스로 2010년 9월 업계 최초로 출시되었습니다. 가입자의 투자성향에 맞추어 투자전문가 투자전략(Plan)-상품선정(Do)-모니터링(See) 전 과정에 대한 One-stop Service를 체계적으로 제공합니다. (2016년 말 기준 18,784명 / 5,931억 원 가입 중)

퇴직연금 자산운용 컨설팅 프로세스



2017년 전략

현재 우리나라 고령화는 세계 어느 나라보다 빨리 진행되고 있으나, 보유자산 대부분이 부동산 시장에 편중되어 노후대비를 위한 연금에 대한 니즈가 더욱 확대되고 있습니다. 미래에셋은퇴연구소 추정에 따르면 2016년 말 147조 원인 연금시장 규모는 2024년 430조 원 (DC·IRP 275조 원, DB 155조 원) 규모로 급속히 증가할 것으로 예상됩니다. 특히, 그 성장축이 DB제도에서 DC제도로 이동하고 실적배당형 상품의 비중이 증가할 것으로 예상됩니다.

‘퇴직연금 의무화’로 현재 퇴직연금 도입률 낮은 300인 미만 중소기업들의 가입 또한 늘어날 것으로 예상됩니다. DB제도를 운영하고 있는 법인들은 사외적립기준 강화와 저금리 지속 현상으로 인해 DB제도 운용부담이 커지고, 임금 피크제, 성과연봉제 등을 도입하면서 DC 제도로 빠르게 전환하고 있습니다.

미래에셋대우는 WM 및 IWC 채널과의 시너지 효과를 극대화하고, 제도 변화에 선제적으로 대응할 것이며, 개인형연금(DC·IRP·개인연금) 맞춤형 컨설팅 기능을 강화하여 변화하는 시장에 적극적으로 대처해 나가겠습니다.

미래에셋대우는 앞으로도 안정적 운용성과와 종합 컨설팅 능력을 바탕으로 연금 리딩 컴퍼니의 위치를 확고히 유지할 것이며, 고객의 평안한 노후에 기여한다는 사회적 소명의식을 갖고 앞으로도 최고의 연금 서비스를 제공할 것입니다.

연금부문 중점 추진사항

채널 시너지 극대화로 연금 경쟁력 차별화

IWC·WM 부문 마케팅 컨설팅 역량 강화
세일즈 채널 플랫폼 구축 및 콘텐츠 제공
IWC 연금관리 인력 양성 및 업무 프로세스 개선

혁신을 통한 연금사업 선도

선제적 제도 대응을 위한 R&D 투자
실적배당상품 확대 추진
퇴직연금 위탁업무 인프라 구축

연금고객 가치 증대

개인 VIP고객 대상 맞춤형 컨설팅
고객대상 사후관리 서비스 체계 구축
법인 기업 대상 컨설팅 지원 강화



사업부문 소개 - IB(투자금융)

미래에셋대우는 전통적인 IB 업무인 증권 발행(Underwriting)을 통한 기업의 자금조달과 M&A 및 구조조정 등에 대한 자문업무를 넘어서 새로운 분야의 개발과 성과를 이루어 내고 있습니다. 적극적인 해외투자 확대를 통한 수익의 극대화 및 비정형화된 프로젝트금융 업계에서의 성과를 바탕으로 그 차별성을 인정받고 있습니다.



사업현황

미래에셋대우는 기업들의 주식시장 상장(IPO), 유상증자, 주식연계 채권(CB/BW/EB) 및 회사채 발행 등 자금조달 관련 기업금융 서비스를 제공하고 있으며, 회계, 세무, 컨설팅 등 각 분야에서 오랜 실무경험과 지식을 축적한 최고 수준의 전문가들이 기업가치 제고를 위한 재무전략 및 M&A 자문서비스를 제공하고 있습니다.

또한, 대규모 자금조달이 요구되는 부동산 개발에 대한 금융자문업무, 구조화금융 서비스 등 프로젝트금융 업계에서 성과를 도출하고 있습니다.

당사 IB는 Target 고객군 및 전문 기능 중심으로 IB1부문과 IB2부문 두 개의 부문으로 나누어 운영하고 있습니다.

IB1부문 : 기업금융 종합 솔루션 제공

- 기업금융본부 : 기업금융 Coverage DCM 업무
- ECM본부 : IPO, 유상증자 등 Equity 업무
- 종합금융투자본부 : 자산유동화상품 개발, 제공 및 신용공여 업무
- 투자금융본부 : 인수자금 대출 및 대주단 모집, 주선 업무
- M&A본부 : M&A 솔루션 제공 및 컨설팅 업무

IB2부문 : 부동산PF, SOC 및 대체투자의 글로벌투자 IB업무를 제공

- SF본부 : PF딜 신용공여 업무
- PF본부 : 부동산 개발 금융 업무
- SI본부 : 항공기, 해외 부동산 등 PF 금융자문 및 주선 업무
- 인프라금융본부 : SOC시설에 PF 금융자문 및 조달 업무

IB 부문 주요 업무

기업금융	기업 대상 주식·채권 인수 영업 및 투자처 발굴 / IPO 주관회사 및 인수단 기능 / Pre-IPO 투자
구조화금융	고객 자금조달요구와 시장상황에 적합한 자산유동화 상품(ABS, ABCP 등) 서비스 제공 및 발행 인수 업무
기업여신	기업대상 신용공여 업무(종합금융투자사업자 限)
인수금융·M&A	기업 M&A 과정에서 필요한 인수자금 대출 및 대주단 모집 주선 업무, M&A 솔루션 및 기업컨설팅 제공, 기업 구조조정 자문
부동산개발프로젝트	실물자산 및 무형자산(지적재산권, 특허권 등) 관련 Project Financing 금융 자문 및 주선 부동산 개발 금융 / REITs, 부동산펀드, PFV, SPC를 이용한 유동화 등
SOC 프로젝트	발전 에너지 및 인프라 관련 금융자문, PEF 설립, 운용 및 관리 업무 수행

2017년 전략

미래에셋대우는 금리 변동성 확대 대비 등 철저한 리스크 관리를 바탕으로 합병에 따른 압도적인 자기자본을 활용하여 기업금융의 선도적 지위를 강화하며 초대형 IB로 성장할 수 있는 기틀을 마련하고 있습니다.

미래에셋대우의 IB 부문에서는 이러한 각 본부의 성과와 더불어 계열사 네트워크를 통한 WM 및 IWC 부문과의 유기적인 협업으로 고객 Pool 증대를 모색하고 협업 시너지를 극대화 할 것입니다. 또한, 대외 변수 상황을 충분히 고려한 투자시기의 분산으로 주요 변수에 대한 리스크를 철저히 관리해 나가겠습니다.

기업금융

- 전통적 DCM · ECM 부문의 커버리지를 강화하고, 신증자본증권 및 사모사채 등 새로운 기업 맞춤형 상품 제공과 같은 다양하고 차별화된 전략으로 시장지배력 강화
- M&A딜과 연계하여 인수금융 확대, 블록세일 및 사모사채 중개 등의 차별화된 IB상품을 개발 · 공급
- ECM본부(IPO팀)의 경우 중견 강소기업의 커버리지를 확대하고 확대된 커버리지를 바탕으로 자금조달 및 구조조정과 관련한 토탈 솔루션 제공, 스팩(SPAC), Pre-IPO, 메자닌 투자 등 적극적인 직접투자를 통한 신규 수익원 창출

종합금융투자(구조화 및 기업여신)

- 우량 기업을 대상으로 공모 자산유동화증권¹⁾ 대표주관 영업을 지속 하고, 총수익스와프²⁾, 주식담보 등을 활용한 최적의 기업 자금조달 구조 제안
- 자금조달 시장의 사이클에 따른 부동산 및 非 부동산 관련 다양한 유동화 상품을 개인 및 기관 고객에 제공
- 초대형 투자은행으로서 신 비즈니스 모델 구축을 통한 새로운 기업 대상 여신업무 개발

1) ABS : Asset Backed Securities / 2) TRS : Total Return Swap

투자금융

- 인수 금융 Book을 최대 활용한 대규모 딜의 원활한 금융추진 도모와 신디케이션 역량 강화
- 계열 운용사와 시니어 펀드 결성 및 LP투자, 메자닌 투자 등 신규 투자기회 개척으로 안정적 파이프라인 확보

PF, 대체투자, 인프라금융

- 국내시장을 선도하는 프로젝트 금융과 글로벌 대체투자를 통해 '글로벌 투자은행'으로의 도약 지원
- 해외 부동산의 선별적인 투자와 개발 인센티브가 높은 정책사업 투자의 확대, 대체투자 포트폴리오 구축으로 항공기금융, 사회간접자본³⁾, 태양광 등 신재생 에너지에 특화된 전문성 강화

3) SOC : Social Overhead Capital



사업부문 소개 - Trading(트레이딩)

미래에셋대우는 독립된 투자 전문가로서 광범위한 글로벌 네트워크와 글로벌 IB 수준의 금융인프라를 바탕으로 시스템화된 선진 투자기법을 통해 안정적이고 꾸준한 성과를 보여주고 있습니다.



사업현황

미래에셋대우의 Trading은 독보적 In-house 리서치와 글로벌 네트워크를 통해 전 세계 금융시장의 트렌드를 빠르게 분석하여 개인 및 기관 고객들에게 환매조건부채권(RP), 파생결합증권(ELS, DLS) 등 업계 최고의 상품을 개발, 제공하고 있습니다. 이와 동시에 금융상품의 원금 운용에 있어 안정적인 수익창출을 기본으로 추가수익 창출에도 노력하고 있습니다.

또한, 국내 금융투자업계 최대 규모의 자기자본을 효율적으로 운용하여 안정적이고 꾸준한 자본이익을 추구하고 있습니다.

국내 시장에서 우월한 성과를 창출함은 물론 글로벌 우량 자산에 적극적으로 투자를 확대하고 있습니다. 투자영역을 꾸준히 확장하여 포트폴리오를 다각화하고 새로운 투자기회를 모색함과 동시에 신중한 위험 관리 기반을 토대로 손익의 안정성을 높이고 있습니다.

미래에셋대우는 고객에게 새로운 가치와 투자기회 제공을 위해 ETF, ETN 등과 같은 신상품 개발과 다양한 국가의 외화표시 채권을 원활히 공급하기 위한 노력을 기울이고 있습니다.

운용상품을 전문화하고 변동성을 통제하기 위한 금융공학, 전산시스템 등을 갖추는 운용프로세스와 제반 인프라를 구축하고 있습니다.

상품연계 운용

초 저금리 상황에서 개인 및 기관투자자의 안정적인 중수익 투자 니즈를 충족하기 위하여 주식, 지수, 외환, 신용, 원자재 등을 기초자산으로 다양한 파생결합증권 및 상장지수증권(ETN)을 개발하여 투자 기회를 제공하고 있으며, 이러한 금융투자상품과 연계하여 헤지운용을 하고 있습니다. RP를 안정적으로 운용하면서 고객에게 직접 또는 자산관리 CMA 계좌를 통해 단기 확정금리를 제공하고 있습니다.

자기자본 운용

국내 최대 글로벌 네트워크를 기반으로 국내 및 해외에서 경쟁력 있는 글로벌 기업 등을 중장기적인 관점에서 투자하고 철저한 리스크관리 시스템을 통해 안정적인 수익을 추구함과 동시에 Capital Gain을 창출하고 있습니다. 또한 채권, 외환, 상품, 파생상품 등의 운용에 다양한 선진 트레이딩 기법으로 안정적이고 꾸준한 자본이익을 창출하는 프랍트레이딩을 추구하고 있습니다.

2017년 전략

글로벌 주식시장의 상승 추세가 2009년 금융위기 이후 8년째 이어지고 있습니다.

트럼프 미국 대통령의 성장정책에 대한 기대뿐만 아니라 양호한 경제 환경과 기업실적 개선도 꾸준히 뒤를 받쳐주는 모습입니다. 유로존도 오랜만에 동반 회복세를 보이고 있고, 중국경제의 디플레이션 우려도 완화되고 있습니다.

글로벌 주식시장의 상승 흐름은 2017년 하반기까지 이어질 것으로 예상합니다. 다만 긴 상승추세의 후반부에 진입한 만큼 4분기를 전후해서는 미국 연방준비제도(연준)의 출구전략과 유럽의 정치적 불확실성 등으로 성장탄력은 완만해 질 것으로 예상됩니다.

신중국 경제는 과도한 비판론에서 벗어나는 모습입니다. 신중국들의 적극적인 개혁정책으로 외국인 자금이 유입되면서 물가와 환율이 하락하고 있습니다. 금리 인하를 단행하는 신중국들도 많아졌습니다. 연말까지 신중국 자산시장도 긍정적 흐름을 예상합니다.

이러한 시장전망 속에 Trading 부문은 글로벌 투자 확대와 수익구조의 다변화를 통해 안정적인 수익을 창출할 것입니다.

2016년 초 큰 폭의 변동성 장세와 하반기 채권가격 하락에도 불구하고 Trading 부문은 오랜 노하우와 전문성으로 수익을 창출하였습니다.

2017년 국내외 불확실한 금융시장의 여건 속에서도 시장 급변동성에 선제적으로 대응하고 국내 증권사 중 최대 규모의 고객자산과 자기 자본을 효율적으로 운용하며 안정적인 수익 창출을 지속할 것입니다. 새로운 투자처 발굴과 상품 제공을 통해 저성장과 불확실성이라는 악순환에서도 시장 경쟁력을 유지해 나가겠습니다.

주식부문의 운용 투자수익 증대와 다양한 파생결합상품 공급을 위한 라인업 확대

- 주식 투자는 기술혁신을 기반으로 사회 및 경제 체제의 변화와 글로벌 기업 및 산업에 대한 리서치를 통해 4차 산업혁명 관련 섹터에 적극적 투자

- 미국의 통화 및 재정 정책 패러다임 변화에 기반한 매크로 트레이딩에 포커스를 맞추며 변동성 통제를 통한 리스크 프리미엄 전략투자 활성화
- 파생결합상품은 ETN 상품 출시, ETF 포지션 확대를 통해 신규 비즈니스 수익확보에 노력
- FICC비즈니스에 달러 구조화 상품, 하이브리드 상품과 같은 신상품 공급예정
- 기존 판매 채널에 대한 공급 능력을 강화할 뿐만 아니라 IWC 부문에 특화된 법인 상품 제공

외화채권 트레이딩의 수익 비중 확대와 리테일 고객에게 외화채권 공급 강화

- 미래셋대우의 글로벌 네트워크를 통한 개별 국가에 대한 정확한 분석으로 이머징 시장을 주도할 투자처를 발굴하여 고금리 이머징 채권 포지션 확대
- 리테일 고객에게 브라질채권 뿐만 아니라 선진국 국채(미국, 호주)와 이머징 국채(러시아, 인도, 멕시코) 등 투자 지역 · 통화별 채권 공급의 스펙트럼 확대

인프라 개선 및 리스크 관리를 통한 손익 안정성 제고

- 파생결합상품의 모든 프로세스를 통합하여 최적의 운용, 영업, 관리가 가능한 장외파생결합상품 통합시스템 신규 오픈 예정
- 파생결합상품시장 분석을 통해 시장 위험요소를 찾아내고 손익 변동성을 최소화하는 포지션 구축
- 기초자산 · 지수대별 쓸림을 방지하고 시장 상황별 시뮬레이션을 통해 리스크 관리 강화



사업부문 소개 - Wholesale(홀세일)

미래에셋대우는 국내 기관투자자 및 일반기업을 대상으로 기관의 자금 운용을 위한 주식, 채권, 선물옵션 및 금융상품 등 다양한 상품과 솔루션을 제공하고 있습니다.



사업현황

국내 금융투자업계 최대 증권사의 위상에 걸맞게 주식, 선물옵션, 채권, 금융상품 등 전 분야에 걸쳐 업계 최고의 위치를 자랑하고 있습니다.

상품에 대한 니즈가 다양화, 고도화됨에 따라 자체 상품의 경쟁력 확보가 반드시 요구되는 상황입니다. 이에 미래에셋대우는 고객니즈에 따른 맞춤형 상품, 새로운 유형의 상품을 제공하고자 노력하고 있으며, 특히 해외 대체투자 상품에 대한 수요 증대에 대응하고자 현지법인과 연계하여 해외 상품의 국내 공급을 확대하고 있습니다.

주식중개

차별화된 고객서비스, 수준 높은 리서치, 안정적인 매매체결 역량을 바탕으로 국내 및 해외기업에 투자하는 국내 기관투자자가 최적의 투자 의사결정을 내리고 실행에 옮길 수 있도록 돕고 있습니다.

파생상품

국내외 주식 및 파생상품 중개업무, ETF의 설정과 환매, ETF 및 장내파생상품의 유동성 공급자 역할수행 등 국내 최고 수준의 서비스를

제공하고 있습니다. 국내외 고객을 대상으로 델타원(Delta One) 데스크를 운영하며 Index Swap등의 전략 구현을 통해 다양한 상품을 개발하고 중개하는 역량을 강화시키고 있습니다.

채권중개

국내외 기관투자자에게 국내 및 해외 금리에 대한 명확한 가이드와 뛰어난 고객서비스를 통해 국내 최고의 채권중개 증권사로 있으며 특히, 다수의 해외 중앙은행 및 기관투자자 등에 대한 해외채권 중개 역량을 강화하여 글로벌로 나아가는 채권중개 증권사로 성장 하고 있습니다.

투자상품판매

국내 기관투자자 및 법인을 대상으로 신탁, 랩어카운트, 집합투자증권, ELS·DLS, 부동산/항공기펀드 등으로 대표되는 대체 투자상품 등 다양한 투자상품을 판매하고 있습니다. 새로운 상품의 지속적 발굴과 고객의 니즈에 적합한 맞춤형 상품의 제공을 통해 최적의 자금 운용 솔루션을 제시하고 있습니다.

조직 구축

국내 기관투자자 및 일반기업에게 제공하는 서비스와 상품에 따라 총 5개 본부를 운영하고 있습니다.

Equity Sales본부	• 기관투자자 등 법인 고객 대상 주식 운용 관련 제반 서비스 제공 및 일반기업 대상 주식 매매 관련 영업 활동 수행
Passive 솔루션본부	• 기관투자자 대상 장내·외 파생결합상품 및 관련 제반 서비스 제공
채권영업본부	• 국내외 기관투자자 대상 국공채, 은행채, 회사채, 여전채 및 해외채권 상품에 대한 중개 업무
멀티솔루션 1, 2본부	• 저금리에 따른 기관투자자들의 자산관리형 금융상품에 대한 수요가 지속적으로 증가함에 따라 효율적인 영업활동을 수행하고자 멀티솔루션본부를 1, 2본부로 나누어 운영

2017년 전략

미래에셋대우의 Wholesale 부문은 국내외 금융시장의 불확실성 확대 및 타사와의 경쟁 심화 등 비우호적인 영업환경임에도 불구하고 2016년 말 금융상품판매 잔고는 업계 최상위권인 54조 원을 기록하였습니다. 2017년에도 국내 1위는 물론이고 지속적인 신규 비즈니스 발굴을 통해 대한민국 금융시장을 선도해 나가고자 합니다.

Equity Sales본부

주식시장의 박스권 움직임이 지속되는 국내 시장 환경에 따라 직원들의 세일즈 역량 및 차별화된 콘텐츠 제공은 더욱 중요해 지고 있습니다.

- 기관투자자를 대상으로 풍부한 리서치 콘텐츠와 다양한 Brokerage 서비스 제공으로 업계 최고의 시장점유율과 수익성 유지
- 신생 사모전문운용사, 일반기업 등 투자고객의 다변화로 수익 기반을 확대하고, 신성장 분야에 특화된 세미나 기획 및 콘텐츠 제공 등 차별화된 서비스 제공
- 해외주식 세일즈, 블록딜 등 신규 비즈니스에 역량 집중

Passive 솔루션본부

- 지속적인 성장 추세에 있는 기관투자자 대상의 장내·외 파생결합 상품의 매매 수탁 및 중개분야에 상품 제공 역량 적극적 확대
- 확대되고 있는 국내 ETF 시장의 ETF AP·LP¹⁾업무는 꾸준한 성과 도출
- 해외 상장 ETF의 LP참여로 마켓포인터로서 글로벌 시장 타진
- 델타원(Delta One)²⁾ 비즈니스를 통한 안정적인 수익원 창출

1) AP(Authorized Participant, 지정참가회사), LP(Liquidity Provider, 유동성공급자)

2) Delta One팀은 Delta가(기초자산 가격변동에 대한 파생상품 민감도)가 1인 상품인 ETF, Futures, Forward, Swap 등을 활용한 Sales와 Trading을 담당하는 팀으로 델타중립성 차이거래를 통해 고객에게 솔루션을 제공하고, Book에서는 최소의 위험으로 Linear한 안정적인 운용수익을 추구

채권영업본부

채권영업본부는 국내외 기관투자자에게 채권 투자 다변화와 수익률 제고를 위해 국내 및 해외 금리에 대한 명확한 가이드와 고객서비스를 제공하여 최고의 채권중개 증권사로서 인정받고 있으며 글로벌 시장으로 적극적으로 진출하고 있습니다.

- 적극적인 CP시장 참여를 통해 장·단기 채권시장 내 점유율을 확대하고, GFIS(Global FI Sales) 육성으로 해외 투자기관과 신규외화채권 지속 발굴
- 다수의 해외 중앙은행 및 기관투자자에 대한 중개 역량 강화와 Credit 채권투자파트 거래, 외국계 은행을 통한 원화채 발행물 거래 추진

멀티솔루션 1, 2본부

기관 고객들의 상품에 대한 니즈가 다양화 되고 신상품에 대한 관심이 제고되고 있어 자체 경쟁력 확보가 요구되고 있습니다.

기관 고객들에게는 최고의 상품 솔루션을 제공하는 투자 파트너로서의 위치를 확고히 하고, 외형적으로도 업계 최대 규모의 법인 금융상품 잔고를 달성 달성하기 위해 노력하고 있습니다.

- 미래에셋대우 상품 개발 조직과의 지속적인 협업을 통해 고객 니즈에 따른 맞춤형 상품, 새로운 유형의 상품의 개발 등 최적화된 상품 공급 역량 구축
- 해외 대체투자 상품에 대한 급속한 수요증가에 맞춰 해외 헤지펀드, PEF, 해외 부동산 등 전 세계 14개 글로벌 네트워크를 활용한 해외 대체투자 상품의 소싱 역량 증대



사업부문 소개 - Global(글로벌)

미래에셋대우는 아시아, 미주, 유럽 등 9개국에서 약 600여명의 인력이 위탁매매(Brokerage), WM, IB, Trading, Advisory, 자기자본투자(Principal Investment), 프라임브로커리지 서비스 등의 비즈니스 플랫폼을 기반으로 활발하게 글로벌 영업을 하고 있습니다.



사업현황

미래에셋대우는 대한민국 금융시장의 Permanent Innovator로서 익숙한 관행에서 벗어나 전 세계 시장 변화에 선제적으로 대응하고 있습니다.

기존 한국 주식매매 업무에 편중된 영업 구조에서 탈피하여, 급변하는 금융시장의 방향성과 고객 니즈를 충족시키기 위해 다양한 비즈니스를 시도하고 있습니다. 그 이면에는 ‘고객동맹’을 실현하기 위한 노력이 자리하고 있습니다. 이는 고객의 자산을 관리하는 엄중한 業의 의미를 되새기며, 고객과 함께 동반 성장하고자 하는 미래에셋대우의 미션이기도 합니다.

지역별 주요 성과

미래에셋대우는 진출지역 및 국가별로 맞춤형 현지화 전략을 통해 9개국에서 11개 현지법인, 3개 사무소를 두고 경쟁력을 키워가고 있습니다. Global IB들과 경쟁할 수 있도록 미래에셋대우만의 강점을 살린 각 해외 거점별 주요사업은 다음과 같습니다.

홍콩 및 브라질, 인도네시아, 베트남

홍콩 현지법인은 IB 및 IM 비즈니스에 특화된 조직으로서 입지를 강화하고 있고, 브라질, 인도네시아, 베트남 현지법인은 현지 리테일 고객의 눈높이에 맞춘 금융상품의 제공을 통해 리테일 부문 강자로 발전하는 등 각 거점별로 차별화된 발전을 이뤄가고 있습니다.

브라질, 인도네시아, 베트남 현지법인은 기존 아시아, 미주, 유럽 등 해외기관을 대상으로 한 한국 주식매매 업무의 안정적 수익을 기반으로 ‘Regional Brokerage House’로의 도약을 위해 Outbound 비즈니스 관련 인프라 구축에 힘쓰고 있습니다.

싱가포르 및 중국

싱가포르 현지법인에서는 기존 한국 주식매매 업무 중심의 사업구조에서 벗어나, 인도네시아, 베트남 등으로 교차 주식매매 영역을 확대해 나가고 있으며, 중국에서는 한-중 기업간 Cross-border Deal 자문 시장에서의 입지를 강화하고 있습니다.

미국

LA 현지법인에서는 미국 현지에서 WM 비즈니스를 성공적으로 정착하기 위해, AUM 확대 및 고객기반 확충 등 다양한 비즈니스 활성화 방안을 추진하고 있습니다.

뉴욕 현지법인에서는 PBS(Prime Brokerage Service) 라이선스를 이미 취득하였고, 한국 내 기관 및 리테일 고객 대상으로 미국 주식 관련 Total 서비스를 제공하는 사업모델을 선보이며, 기존 사업영역인 Brokerage, Trading과의 시너지를 확대하고 있습니다.

2017년 전략

미래에셋대우 Global 부문은 미래에셋의 철학과 미션을 실현하며 현지에서도 존경 받는 기업이 될 수 있도록 노력하고 있습니다. 그룹 시너지 극대화 및 수익성 있는 신규 비즈니스 발굴을 통해 해외 시장에서도 ‘글로벌 주식에 투자하는 회사’, ‘글로벌 자산배분을 최적화하는 회사’로서의 비전을 앞장서 실천하고자 합니다.

또한, 야성을 잃지 않는 도전정신으로 신규 비즈니스 진출이라는 실험적 도전 또한 멈추지 않을 것입니다. 시장은 생물이며 늘 변화합니다. 글로벌 시장은 더욱 그러합니다. 기존의 수익구조에 안주하는 것이 아니라 가보지 않은 길일지라도 도전할 만한 가능성과 가치가 있다면, 선제적으로 길을 낼 것입니다.

시대정신(Zeitgeist)을 생각합니다. 뉴노말의 시대가 이어지면서 계속되는 저성장·저금리 기조 하에서는 상대적으로 수익률 및 안정성이 높은 대체투자에 대한 수요도 증가할 것입니다. 글로벌 흐름을 한 발 앞서 짚어냄으로써 고객들에게 다양한 투자 솔루션을 제시하고, 자산배분의 글로벌 포트폴리오 최적화를 위해서도 시대를 앞서가는 혁신적이고 창조적인 투자 네비게이터가 될 것입니다. 본사의 글로벌 조직과 해외거점들은 전략적 큰 그림을 공유하면서 끊임없이 혁신하고 발전해 나갈 것입니다.

그룹 시너지 확대와 신규 비즈니스 확대

- 미래에셋대우의 부문간 협업 및 그룹 내 협업을 통해 Brokerage, 트레이딩 및 IB 등 다양한 업무분야에서 시너지를 높여 나감으로써, 본사와 거점의 단순한 연계를 넘어, 해외 거점과 거점을 잇는 진정한 의미의 ‘글로벌 네트워킹’ 확립
- 미국 현지 PBS 사업 진출, 국내투자자들을 위한 해외주식 거래 플랫폼 완성 및 상품 공급 개시

내부 혁신 추진

- 단선형 매트릭스가 아닌 IB, 투자, 채권, Brokerage 등에서 거미집 같은 협업 유도
- 혁신을 통한 고객 니즈에 맞춘 구조화 상품 지속적 제공



사업부문 소개 - 디지털금융

미래에셋대우는 고객의 성공적인 금융투자를 위해 최상의 디지털금융 서비스를 제공하고 있으며, 다양한 디지털 자산관리 솔루션을 통해 고객의 자산증식과 평안한 노후를 위해 노력하고 있습니다.



사업현황

미래에셋대우는 글로벌 투자, 금융상품거래, 연금을 통한 노후 준비 등 고객의 다양한 금융 니즈에 맞추어 최적의 디지털 금융 서비스를 제공합니다.

이를 위해 HTS, MTS 등 경쟁력 있는 투자 솔루션 플랫폼을 갖추고 빅데이터 분석을 활용한 차별화된 고객 서비스를 제공하고 있습니다.

경쟁력 있는 투자 솔루션

온라인 시장에서 경쟁력을 인정받은 HTS(Home Trading System), 2017 독일 iF 디자인상 본상의 MTS(Mobile Trading System), 업계 최초로 제공한 온라인 자산 관리 시스템인 글로벌 자산배분 솔루션 등 다양한 디지털 투자 솔루션을 통해 언제 어디서나 빠르고 편리한 금융 서비스를 제공합니다.

고객별 최적화된 금융서비스

빅데이터를 활용한 과학적 고객 분석으로 글로벌 투자, 금융상품, 연금 등 다양한 투자영역에 있어 양질의 투자정보를 제공하고 있으며, 고객별 맞춤 상품 제안 등 투자자 개개인에 최적화된 금융서비스를 제공하고 있습니다.

디지털금융의 혁신 선도

핀테크 등 디지털금융의 혁신적인 모델 발굴을 선도하고, 차별화된 금융 서비스 개발을 위해 노력하고 있습니다. 미래에셋대우는 혁신적인 디지털금융 솔루션을 기반으로 급변하는 금융환경 속에서 고객들에게 새로운 차원의 금융 경험을 선사합니다.



2017년 전략

디지털금융 부문은 고객으로 하여금 '언제 어디서나, 쉽고 빠른 온라인 거래를 가능하게 한다'라는 미션 아래 다양한 디지털금융 솔루션을 제공하고 있습니다. 앞으로 차별화된 투자솔루션 및 디지털금융 서비스 제공을 통해 디지털금융 시장 No.1을 위해 노력하겠습니다.

신기술 및 신규 비즈니스에 대한 끊임없는 연구로 미래에셋대우가 디지털혁신 분야에서 선두에 나아갈 수 있도록 최선을 다하겠습니다.

비대면·방문 신규 디지털 고객 증대 및 고객 관리 혁신

- 디지털 고객의 자산·고객특성 등을 고려한 고객 라이프 사이클에 맞는 서비스 및 관리체계 재정립
- 빅데이터를 활용한 개인별 맞춤 투자정보로 개인화 서비스 강화
- 비대면·방문 신규고객 유치 프로모션과 온·오프라인의 다양한 이중업종과의 제휴를 통해 신규계좌 증대

글로벌 자산배분 솔루션 강화를 통한 고객 자산배분 편의성 제고


- 개인연금, 퇴직연금(DC), IRP 등에 글로벌 자산배분 솔루션을 활용하여 온라인 자산관리의 저변 확대
- 글로벌 자산배분 솔루션의 모바일 구현을 통해 고객의 이용 편의성 제고

글로벌 투자 프로세스 정비 및 콘텐츠 강화를 통한 저변 확대

- 글로벌 트레이딩 시스템 구축 및 서비스 고도화를 통한 글로벌 투자고객의 니즈 충족
- 계좌개설, 매매 등 국내 투자와 동일한 편의성 구현을 통한 저변 확대


새로운 시장 개척 및 장기성장 기반 확보

- 핀테크, ICT 기업과의 제휴를 통한 디지털 혁신기술 발굴
- 디지털 자문서비스 등 다양한 디지털 금융 솔루션 제공



미래에셋은 독립된 투자전문그룹으로서
고객의 성공적 자산운용과 평안한 노후에 기여하기 위해
노력하고 있습니다.

미래에셋은 'Client first' 정신을 통해 성장해 왔으며,
이는 앞으로도 변치 않을 최고의 가치입니다.





II . 미래에셋금융그룹

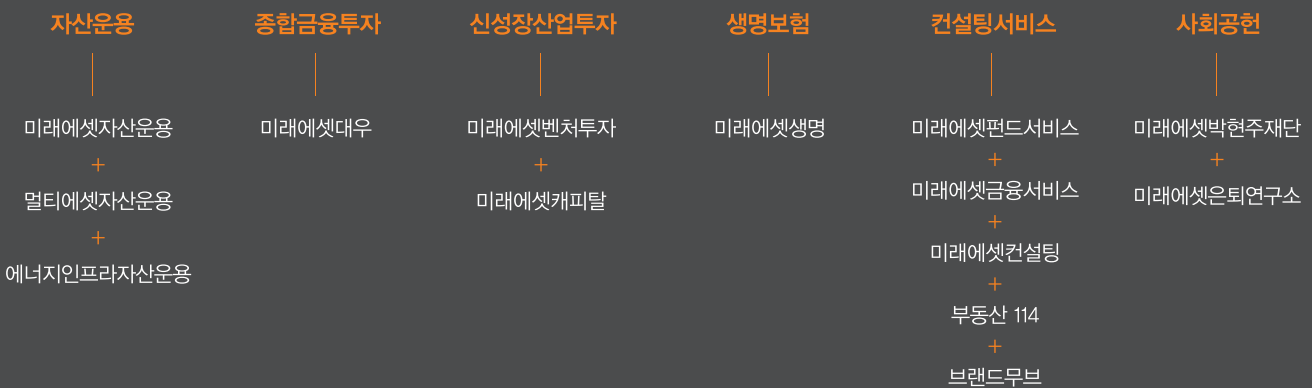
- 그룹소개 32
- 경영철학 34
- 미래에셋자산운용 36
- 미래에셋생명 37
- 글로벌 네트워크 38
- 사회공헌 39

그룹 소개

미래에셋은 1997년 벤처캐피탈로 출발한 이후 투철한 기업가 정신, 변함없는 열정과 끊임없는 혁신을 추구하며 아시아 자본시장을 대표하는 독립 투자전문 그룹으로 성장하였습니다. 뮤추얼펀드, 부동산펀드, PEF 등을 국내에 최초로 출시한 미래에셋은 현재 국내외 15개국에 20여개의 법인 및 사무소를 보유한 글로벌 금융그룹으로 그 외연을 확장하였습니다. 한국 및 세계 금융시장에 대한 통찰력을 바탕으로 철저히 'Client first' 정신을 지키며 고객과의 높은 신뢰관계를 구축하고 있습니다.

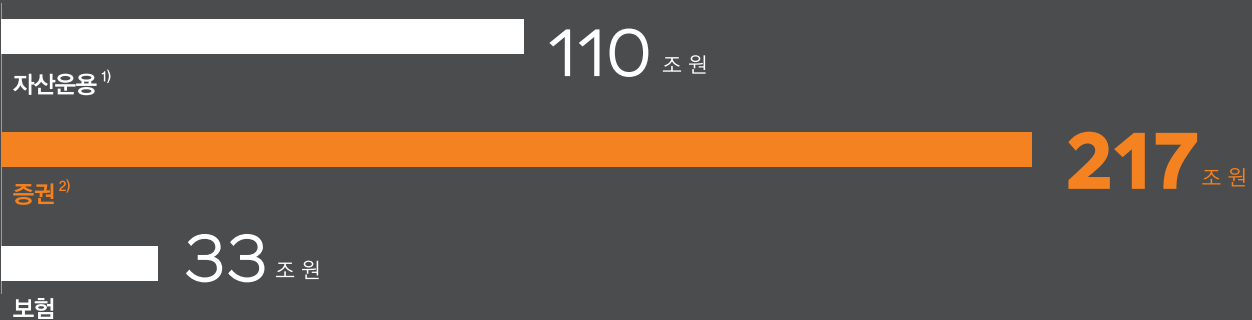


미래에셋은 자산운용, 종합금융투자, 신성장 산업투자, 생명보험 중심으로 20여 개 계열사, 약 7,600여 명의 투자 전문가로 구성되어 있습니다. 미래에셋의 계열사들은 엄격한 리스크 관리를 통해 각 계열사가 독립적인 경쟁 우위를 확보하면서도 고객을 위하여 서로 긴밀히 협조하며 시너지를 발휘하고 있습니다.



그룹 운용자산(AUM)

360 조 원



1) 미래에셋자산운용, 멀티에셋자산운용 단순 합산 (국가 간 중복 제외)
 2) 미래에셋대우 해외 현지법인 운용자산 포함
 ※ 2016년 12월 말, 순자산 기준

미래에셋 History

미래에셋의 소명은 고객의 평안한 노후를 위해 장기적으로 안정적인 수익원을 개발하여 한국 자본시장, 더 나아가 한국사회에 가치 있는 일을 하는 것입니다. 이를 위해 전 세계에서 다양한 우량자산을 적극적으로 발굴하고 있습니다.

2003년 한국 최초로 홍콩 법인을 설립한 이래 현재 전세계 15개국에서 활약 중이며 총 운용자산은 2016년 말 국내외 기준 약 360조 원입니다.

또한 국내 최초로 부동산 펀드와 PEF를 만든 대안투자 리더로서의 역량을 바탕으로 골프용품 세계 1위 타이틀리스트뿐 아니라 호주의 포시즌스 호텔 시드니, 미국 샌프란시스코의 최고급 호텔 페어몬트 샌프란시스코 같은 글로벌 자산들을 인수할 수 있었습니다.

이 같은 미래에셋의 글로벌 성장 스토리는 하버드 비즈니스스쿨 케이스 스터디로 채택되는 영예를 안겨 주었습니다.

미래에셋은 주식, 채권뿐만 아니라 부동산, PEF, 실물자산 등 다양한 자산들을 안정적으로 운용하겠습니다.

2016-2011

2016

12월 미래에셋대우 · 미래에셋증권 합병, 통합 미래에셋대우 출범

09월 미국 하얏트 리젠시 와이키키 비치 리조트 & 스파 인수

2015

12월 미국 샌프란시스코 랜드마크 호텔 '페어몬트 샌프란시스코' 인수

07월 미래에셋생명, 유가증권시장 상장

05월 하와이 리조트 호텔 '페어몬트 오키드' 인수

2014

12월 미국 워싱턴DC 오피스 빌딩 1801K 인수(미국 연방준비위원회 입주)

04월 금융판매전문회사 '미래에셋금융서비스' 설립

2013

09월 Coffee Bean & Tea Leaf 미국 본사 투자 컨소시엄 참여

세계 최고급 호텔 브랜드 '포시즌스 호텔 시드니' 인수

01월 미래에셋은퇴연구소 출범

2012

07월 미래에셋화신자산운용 출범, 국내 최초 중국 합작 운용사

03월 미래에셋자산운용, 미래에셋맵스자산운용과 합병

2011

11월 미래에셋자산운용, 캐나다 선두 ETF운용사 '호라이즌 ETFs' 인수

08월 세계 1위 골프용품 브랜드 타이틀리스트 인수

06월 미래에셋자산운용(대만) 출범

2010-2006

2010

09월 미래에셋자산운용(미국), 국내 최초 뮤추얼펀드 미국 출시

08월 미래에셋증권(브라질) 설립
미래에셋자산운용, 국내 최초 시카브(SICAV) 펀드 국내 출시

2009

09월 미래에셋자산운용, 중국 합자(JV) 운용회사 설립계약 체결

2008

10월 미래에셋증권(영국) 설립

08월 미래에셋증권(미국) 설립
미래에셋명승투자자문(중국) 설립

04월 미래에셋자산운용(미국) 설립
미래에셋자산운용(브라질) 설립

02월 미래에셋익재투자관리(중국) 설립

01월 부동산 114 인수

2007

12월 미래에셋증권(베트남) 설립

07월 미래에셋증권(북경사무소) 설립

03월 미래에셋자산운용(영국) 설립

01월 미래에셋증권(홍콩) 설립

2006

11월 미래에셋자산운용(인도) 설립

09월 미래에셋맵스자산운용, 베트남 하노이사무소 설립

05월 국내 최초 중국 본토 빌딩 미래에셋상해타워 투자

02월 미래에셋증권 유가증권시장 상장

2005-1997

2005

12월 미래에셋퇴직연금연구소 설립

06월 미래에셋생명보험 출범

2004

02월 미래에셋투자교육연구소 설립

2003

12월 국내 최초 해외 운용법인 미래에셋자산운용(홍콩) 설립

2001

07월 국내 최초 선취형 뮤추얼펀드 '미래에셋 디스커버리주식형' 출시

02월 국내 최초 개방형 뮤추얼펀드 '미래에셋 인디펜던스주식형' 출시

2000

03월 미래에셋박헌주재단 설립

1999

12월 미래에셋증권 설립

1998

12월 미래에셋자산운용, 국내 1호 자산운용사설립 및 등록

미래에셋자산운용, 국내 최초 뮤추얼펀드 박헌주 1호 출시

1997

08월 국내 최초 전문 자산운용회사 미래에셋투자자문 설립

07월 미래에셋벤처캐피탈 설립

경영 철학

경영이념

열린 마음으로 미래를 내다보고 인재를 중시하자.

고객 한 분 한 분에게 의미 있는 존재가 되기 위해 미래에셋은 일관된 가치를 추구합니다.
경영이념은 미래에셋이 바탕을 두고 있는 정신이자 나아가고자 하는 변치 않는 지향점입니다.

비전

우리는 이머징 마켓에 전문성을 가진 글로벌 투자그룹으로서 고객의 성공적 자산운용과 평안한 노후를 위해 기여한다.

미래에셋은 고객에게 행복한 미래를 주는 회사가 되고자 합니다.
그룹 비전은 고객의 평안한 노후를 위해 글로벌 투자 전문가로 거듭나고 있는 미래에셋의 역할과 방향성을 보여줍니다.

핵심가치

미래에셋에는 구성원 개개인이 반드시 마음에 새겨야 할 핵심가치가 존재합니다.
미래에셋의 핵심가치는 '고객우선의 경영', '투자전문그룹', '상호신뢰와 존중', '사회적 책임'으로 이루어져 있습니다.
이 핵심가치들은 미래에셋인이 행하는 모든 의사결정의 기준이 되어야 합니다.

고객우선의 경영

미래에셋은
고객을 위해 존재합니다

고객의 성공이 곧 우리의 성공이라는 신념으로 고객의 니즈에 맞는 전문화된 금융서비스를 제공하고 고객의 안정적인 수익 창출을 위해 노력합니다.

투자전문그룹

투자전문그룹으로서
독립성과 경쟁우위를 가집니다

자산운용, 증권, 생명 등으로 구성된 독립 투자전문그룹으로서, 원칙을 지키는 투자와 우수한 운용능력을 바탕으로 경쟁우위를 지속합니다.

상호신뢰와 존중

개인을 존중하며 팀플레이에
대한 믿음이 있습니다

경쟁력 있고 우수한 인재들로 구성되어 있는 미래에셋은 각 개인에 대한 존중과 팀플레이에 대한 믿음을 통해 변화에 앞서 갑니다.

사회적 책임

사회적 책임을 인식하고
실천합니다

이익의 사회환원을 실천하며, 사회에 대한 기여와 봉사를 통해 소외된 이웃과 더불어 사는 건강한 사회를 만드는 데 일익을 담당합니다.

미래에셋의 모든 의사 결정은 경영철학을 기반으로 합니다. 창업과 동시에 만들어진 미래에셋 경영철학에는 우리가 누구이며, 무엇을 지향해야 하는지가 고스란히 담겨 있습니다. 미래에셋의 정신이라 할 수 있는 경영철학의 핵심은 첫째도, 둘째도, 그 마지막도 ‘고객우선’입니다.

투자원칙

미래에셋에는 공고한 투자원칙이 있습니다.
 미래에셋의 전 임직원은 고객의 성공적인 자산운용과 평안한 노후를 준비하기 위해 투자원칙을 명확하게 이해하고 실행합니다.
 투자원칙은 투자전문그룹으로서 미래에셋이 고객에게 하는 약속으로 어떠한 경우에도 확고하게 지켜져야 합니다.

미래에셋은 경쟁력의 관점에서 투자 기업을 봅니다

경쟁력 있는 기업이란 시장지위, 사업구조, 지배구조, 이익성장성의 관점에서 탁월한 경쟁우위가 있는 기업을 의미 합니다. 주가는 결국 이익 성장 추세(Earning Growth)와 이에 따른 현금흐름을 따라 갑니다.

따라서 경쟁력의 관점에서 투자기업을 보는 것은 기업이 이익을 안정적으로 성장 시킬 수 있는 High Quality가 있는지 판단하는 것입니다.

미래에셋은 장기적인 관점에서 투자합니다

장기적 관점이란 기업의 경쟁력이 지속될 수 있는지를 판단하는 것입니다. 투자기업의 성과는 단기적으로 변동이 있을 수 있지만 장기적으로는 기업의 이익성장에 따라 좌우됩니다.

단기적 시장 부침에 대응하기 보다는 기업의 본질적인 경쟁력에 투자하여 안정적인 현금흐름을 창출하는 것이 장기투자의 핵심입니다.

미래에셋은 기대수익과 함께 위험을 살핍니다

기대수익을 추구할 때는 위험을 동시에 고려해야 합니다. 밸류에이션, 지배구조, 유동성 이슈 등을 따져 기업의 장기 경쟁력이 위험요소에 의해 훼손될 가능성은 없는지 상시 체크해야 합니다.

미래에셋은 리스크 관리를 최우선으로 하며, 철저한 기준으로 투자를 검토합니다. 위험관리 부서는 포트폴리오가 투자원칙에 부합하는지 끊임없이 점검합니다.

미래에셋은 팀 어프로치에 의해 신중하게 의사 결정합니다

고객 자산의 성공적인 운용은 투자원칙에 입각한 판단 프로세스와 팀 어프로치를 철저히 수행하는 데서 나옵니다.

미래에셋의 투자는 소수의 스타 펀드매니저에 의존하지 않습니다. 각 부서들은 폭넓은 논의와 협업을 통해 투자원칙에 부합하는 포트폴리오를 구성합니다.

이상의 원칙을 일관성 있게 지킵니다.

미래에셋자산운용

미래에셋자산운용은 국내 최초의 뮤추얼펀드, 적립식펀드를 통해 한국 금융시장에 간접투자의 시대를 열었으며 국내 최초로 해외 법인을 설립한 한국 최대 규모의 자산운용사입니다.

글로벌 시장에서 경쟁하는 한국 자산운용사

미래에셋자산운용은 1997년 국내 최초 뮤추얼펀드인 '박현주 1호'를 선보이며 간접 투자 시장을 열었고, '미래에셋인디펜던스펀드'와 '미래에셋디스커버리펀드'로 적립식 투자의 시대를 만들며 한국 자산운용사를 대표하고 있습니다.

또한, 한국 자산운용사 중 최초로 2003년에 홍콩법인을 설립하여 '미래에셋아시아퍼시픽스타펀드'를 출시하였고 2008년도에는 룩셈부르크에 한국 최초의 역외펀드(SICAV)인 '미래에셋글로벌디스커버리펀드'를 선보였습니다. 또한 2011년 국내 운용사 최초로 홍콩 거래소에 'TIGER KOSPI200 ETF'를 상장한 것을 시작으로, 같은 해 캐나다 1위 ETF운용사인 '호라이즌 ETFs'를 인수하여 북미 시장에 진출하였습니다.

현재 베트남, 인도, 영국, 브라질, 미국 등 해외 12개국에 진출하여 폭 넓으면서 전문적인 글로벌 투자기회를 제공하고 있으며 2016년 말 기준으로 미래에셋자산운용의 전체 운용 자산 약 110조 원 중 35%에 달하는 14조 원의 해외 수탁고를 보유하고 있습니다.

글로벌 펀드평가사인 모닝스타는 2016년 말 기준 미래에셋의 해외 설정 펀드 9개에 5성 등급(3년 이상 운용 펀드 중 상위 10%)을 부여하고 있습니다.

미래에셋자산운용은 해외의 다양한 투자 기회를 제공함과 동시에 꾸준한 성과를 통한 신뢰를 바탕으로 아시아에서는 유일한 균형 잡힌 투자 포트폴리오 구성을 통해 꾸준한 수익을 투자자에게 제공하고 있습니다.

한국 대체투자시장 개척자

미래에셋자산운용은 저금리 환경에서 투자자들의 꾸준하고도 안정적인 자산운용을 위해 대체투자 분야를 선도하고 있습니다.

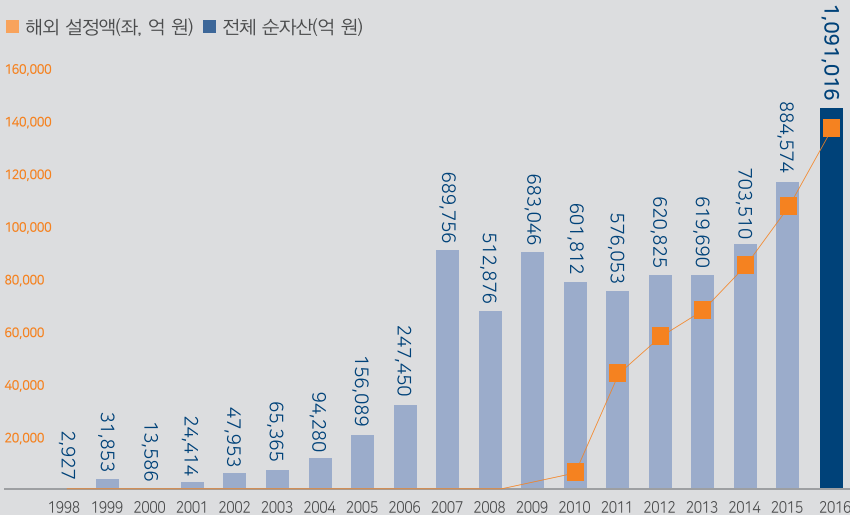
2004년 국내 최초 PEF(Private Equity Fund)와 부동산 펀드를 선보인 이후 2009년에는 업계 최초로 해외 투자 인프라펀드(SOC)를 출시하며 9조 원이 넘는 대체투자 자산을 운용하는 회사로 성장하였습니다. 또한, PEF, 부동산, SOC 등 각 분야에서 가시적인 성과를 보여주고 있습니다. 2011년 세계 최고 스포츠용품 브랜드 가운데 하나인 '타이틀리스트(Titleist)', '풋조이(FootJoy)' 등을 보유하고 있는 아쿠시네트(Acushnet)를 인수하여 2016년 미국 시장에 상장시켰습니다.

부동산펀드 분야에서도 국내 및 해외 부동산 투자에도 적극적인 투자를 진행하였습니다.

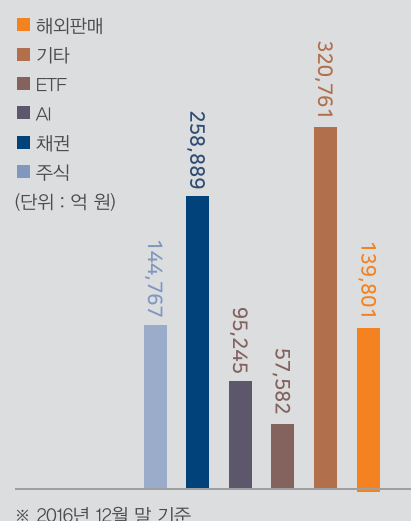
2006년 중국 상해 푸동의 미래에셋타워를 시작으로 브라질, 미국, 호주 등지의 부동산에 투자하고 있으며 2015년에는 하와이와 샌프란시스코에 위치한 페어몬트 리조트와 호텔을 성공적으로 인수하였습니다. 새롭게 부각되고 있는 SOC펀드에서는 태양열 발전소 등 신재생 에너지 투자에서 두각을 보이고 있으며, 호주 담수화 시설, 호주 고속도로 이스트링크 프로젝트 등 해외 사업에도 적극적으로 참여하고 있습니다.



미래에셋자산운용 글로벌 운용자산 및 해외 수탁고 추이



미래에셋자산운용 운용자산



미래에셋생명

미래에셋생명은 미래에셋의 ‘고객동맹’의 핵심 가치 아래 종합자산관리전문가(Financial Consultant)를 육성하고 세무·법률·부동산 등 전문가 상담을 통해 고객의 행복한 은퇴설계를 제공하고 있습니다. 또한 PCA생명과의 합병을 통해 은퇴설계 시장과 변액보험 시장을 리딩하고 있습니다.

PCA생명과의 합병을 통한 도약

미래에셋생명은 2017년 PCA와의 합병을 통해 총자산 33조 원으로 업계 5위, 변액보험 자산 총 10조 원으로 업계 4위 기업으로 새롭게 태어납니다.

보장성 보험과 수수료 기반 사업을 동시 진행하는 Two-Track 전략은 미래에셋생명을 수익성과 안정성을 높여가며 고객의 생애를 종합 설계하는 삶의 동반자로 만들고 있습니다.

다양한 투자상품 개발

ALM(Asset Liability Management) 및 자산 운용수익률 제고를 위해 장기채권, 해외채권, 대체투자를 적극적으로 추진 하여 성과를 이어오고 있습니다.

현재 일반계정에서의 해외투자 비중은 30%에 이르며, 미국 국채, 미국 투자등급 회사채, 선진국 투자부동산 등 자산운용의 범위 다변화에 힘쓰고 있습니다.

아울러 고객이 리스크나 투자 목적을 감안해 펀드를 선택하면 고객을 대신해 글로벌 자산 배분 및 운용을 진행하는 MVP펀드(Mirae

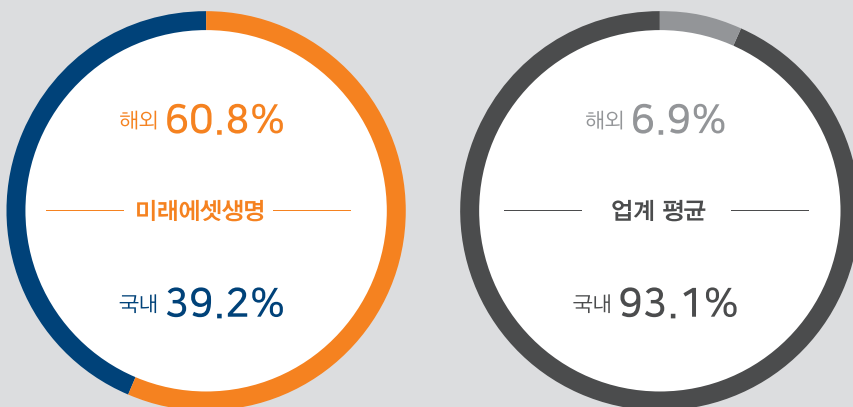
Asset Variable Portfolio)를 도입했습니다. 변액보험 펀드인 ‘미래에셋생명 변액보험 MVP펀드’ 시리즈는 고객의 안정적인 수익률 달성을 위한 장기적인 자산배분 전략과 글로벌 시장의 흐름에 부합하는 분기별 펀드 선택의 의미로 변액보험의 패러다임을 바꿨다는 평가를 얻고 있습니다. MVP펀드는 업계 최단기간 내 순자산 규모 5,000억 원을 넘어서며 가파른 상승세를 기록 중입니다.

미래에셋생명은 PCA와의 합병을 훌륭히 완수하여 고객과 구성원이 모두 만족하는 질적 발전을 실현하겠습니다.

미래에셋생명은 고객의 행복한 노후를 위한 은퇴설계 전문 보험사로서, 끝없는 혁신과 내실 경영으로 고객의 평안한 노후를 위해 더욱 노력할 것입니다.

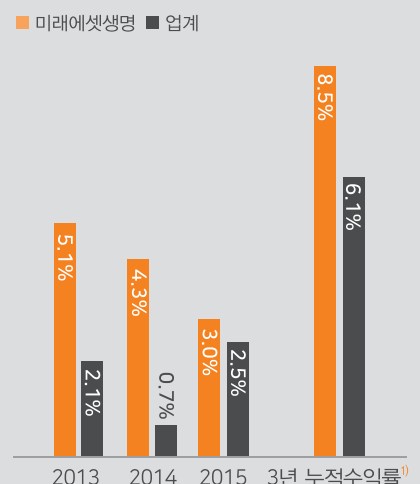


변액보험펀드 국내외 투자비중



※ 2016년 말 기준

변액보험펀드 수익률 비교



1) 2014, 2015, 2016년 기준

글로벌 네트워크

해외진출 14년째를 맞이한 미래에셋은 국내에 머물지 않고 글로벌 네트워크를 구축, 세계시장에 도전하고 현지기업들과 경쟁하는 글로벌 금융그룹으로 자리매김 했습니다.

미래에셋은 적극적인 해외 진출과 전세계 다양한 우량자산을 적극 발굴하여 혁신적인 금융상품을 지속적으로 제시하고 있습니다.

미래에셋은 아시아 태평양 지역을 시작으로 영국, 미국 등 선진 자본시장까지 국내외 15개국에 진출하였고 해외 펀드는 해외 현지법인과 자문 위탁 계약을 맺어 풍부한 리서치 역량을 적극적으로 활용하여 운영하고 있습니다. 또한, 글로벌 투자 전문가로서 경쟁력 있는 글로벌 네트워크를 기반으로 전세계 다양한 우량자산을 선도적으로 찾고, 해외 투자 기회를 적극 발굴하여 가치 있는 상품을 제공하고 있습니다.

해외 주요 거점




글로벌 주요 성과




2006 상해 푸둥 미래에셋 타워 인수



2011 세계 최대 골프용품업체 아쿠시네트 인수(2016년 상장)



2011 캐나다 Horizons ETFs, 호주 BetaShares 인수



2013 포시즌스 호텔 시드니 인수




2014 워싱턴 DC 1801K Street 인수 (연방준비제도이사회(FRB) 입주)



2015 페어몬트 오크드 하와이 인수



2015 페어몬트 샌프란시스코 인수



2016 하얏트 리젠시 와이키키 비치 리조트 & 스파 인수

사회공헌

미래에셋은 '사회적 책임의 인식과 실천'을 경영의 핵심가치 중 하나로 삼고, '미래에셋은 젊은이의 희망이 되겠습니다'라는 슬로건 아래 청소년 인재육성 프로그램을 전개하고 있습니다.

2000년 설립된 미래에셋박현주재단은 글로벌 인재육성에 초점을 맞춰 대학생 장학사업과 청소년 교육지원사업을 핵심으로 운영하고 있으며, 계열사 간 유기적인 협력으로 재단 설립 후 현재까지 약 15만 6천여 명의 청소년을 지원했습니다. 또한, 임직원들의 자발적이고 적극적인 참여가 밑바탕이 된 봉사활동 및 정기 기부를 통해 사내 나눔 문화 공유 및 확산에도 힘쓰고 있습니다. 앞으로도 미래에셋은 기업의 성장과 더불어 함께 성장하는 사회를 만들 수 있도록 '배려가 있는 자본주의'를 실천하는데 앞장서겠습니다.



2016년 주요 활동

꿈의 지도를 그리는 여정, 장학사업



미래에셋은 우리나라의 젊은 인재들이 폭 넓은 지식과 문화를 받아들일 수 있도록 2007년부터 '해외교환장학' 프로그램을 운영 해오고 있습니다. 미래에셋의 대표적인 사회공헌사업으로 우리나라의 대학생들이 해외 유수의 대학에서 학문과 더불어 다양한 문화를 경험하고 큰 꿈을 키울 수 있도록 학교의 해외교환 프로그램에 선발된 학생을 대상으로 매년 500여 명에게 학업장려금을 지원하고 있습니다.

더 넓은 미래와의 만남, 해외탐방 지원



아동·청소년들이 해외문화탐방을 통해 자신감 향상 및 진로 설계에 더 큰 비전을 확립할 수 있도록 2007년부터 '글로벌 문화체험단'을 운영해오고 있습니다. 지역아동센터 등 사회복지기관을 이용하는 중학생과 함께 중국의 선진문화를 주도하고 있는 상해를 방문하여, 중국의 과거와 현재를 한 눈에 보고 빠르게 변화하는 세계 경제와 문화를 체험할 수 있도록 지원합니다.

눈높이에 맞춘 체계적인 금융진로교육



투자전문그룹으로서 미래에셋이 보유한 역량을 활용하여 금융교육 소외지역 및 학생들에게 찾아가는 금융진로교육을 진행하고 있습니다. 청소년들에게 체계적이고 올바른 경제교육을 제공하여 건전한 사회 구성원으로 성장하도록 지원하는 프로그램이며, 유아부터 청소년에 이르기까지 각 연령대에 맞춘 세분화된 체험형 프로그램을 제공합니다.

미래에셋 봉사단, 기부 운동 '사랑합니다'



미래에셋 임직원으로 구성된 60여개 봉사단은 전국 각지의 사회복지기관과 연계하여 다양한 봉사활동을 진행하고 있으며, 매달 급여의 1%를 기부하는 '임원 1% 희망나눔', 직원들의 자발적인 참여로 이루어진 미래에셋 기부 운동 '사랑합니다'를 통해 모인 기부금은 매칭그랜트 제도를 통해 각 회사도 동일한 금액으로 참여하여 2배의 기금으로 조성, 청소년을 위한 사회복지사업에 쓰이고 있습니다.

미래에셋대우는 고객동맹과
주주가치의 의미에 대해 깊이 생각하겠습니다.
모든 의사결정에 항상 고객과 주주가치 중심 문화를
정착 시키겠습니다.
이를 위해 항상 정직하고 최적화된 자산배분과
수익증대를 위해 노력하겠습니다.

Ⅲ. 영업보고서

01. 회사의 개황	42
02. 모회사, 자회사 및 기업결합사항 등	48
03. 최근 3년간 영업실적 및 재산상태	49
04. 회사가 대처할 주요과제	51
05. 이사 현황	52
06. 주요 주주 현황	52
07. 타회사에 대한 출자 현황	53
08. 주요 채권자 현황	55
09. 결산기 후에 생긴 중요한 사항	55
10. 기타 영업에 관한 중요한 사항	55

01. 회사의 개황

1. 회사의 목적

회사는 다음 사업을 영위함을 목적으로 한다.

1. 자본시장과금융투자업에관한법률(이하 '자본시장법'이라 함) 제6조 제1항에서 정하는 다음 각 목의 금융투자업
 - 가. 투자매매업
 - 나. 투자중개업
 - 다. 집합투자업
 - 라. 투자자문업
 - 마. 투자일임업
 - 바. 신탁업
2. 자본시장법 제40조 및 제41조에서 정하는 겸영업무 및 부수업무
3. 기타 위 각호에 부수하는 일체의 업무

회사는 제1항의 업무 이외에 다른 법령상 인·허가를 얻거나 등록, 신고 후에는 해당 업무를 영위할 수 있다.

■ 회사의 업무단위

인가(등록) 업무단위	금융투자업 종류	금융투자상품의 범위	인가(등록)일
1-1-1	투자매매업	증권	2009.02.04
1-2-1	투자매매업	장내파생상품	2009.12.02
1-3-1	투자매매업	장외파생상품	2009.02.04
2-1-1	투자중개업	증권	2009.02.04
2-2-1	투자중개업	장내파생상품	2009.12.02
2-3-1	투자중개업	장외파생상품	2009.02.04
4-1-1	신탁업	모든 신탁재산	2009.02.04
5-2-1	투자자문업	증권, 장내·외 파생상품 및 법 제6조의2제3호에 따른 투자대상자산	2009.02.04
6-2-1	투자일임업	증권, 장내·외 파생상품 및 법 제6조의2제3호에 따른 투자대상자산	2009.02.04

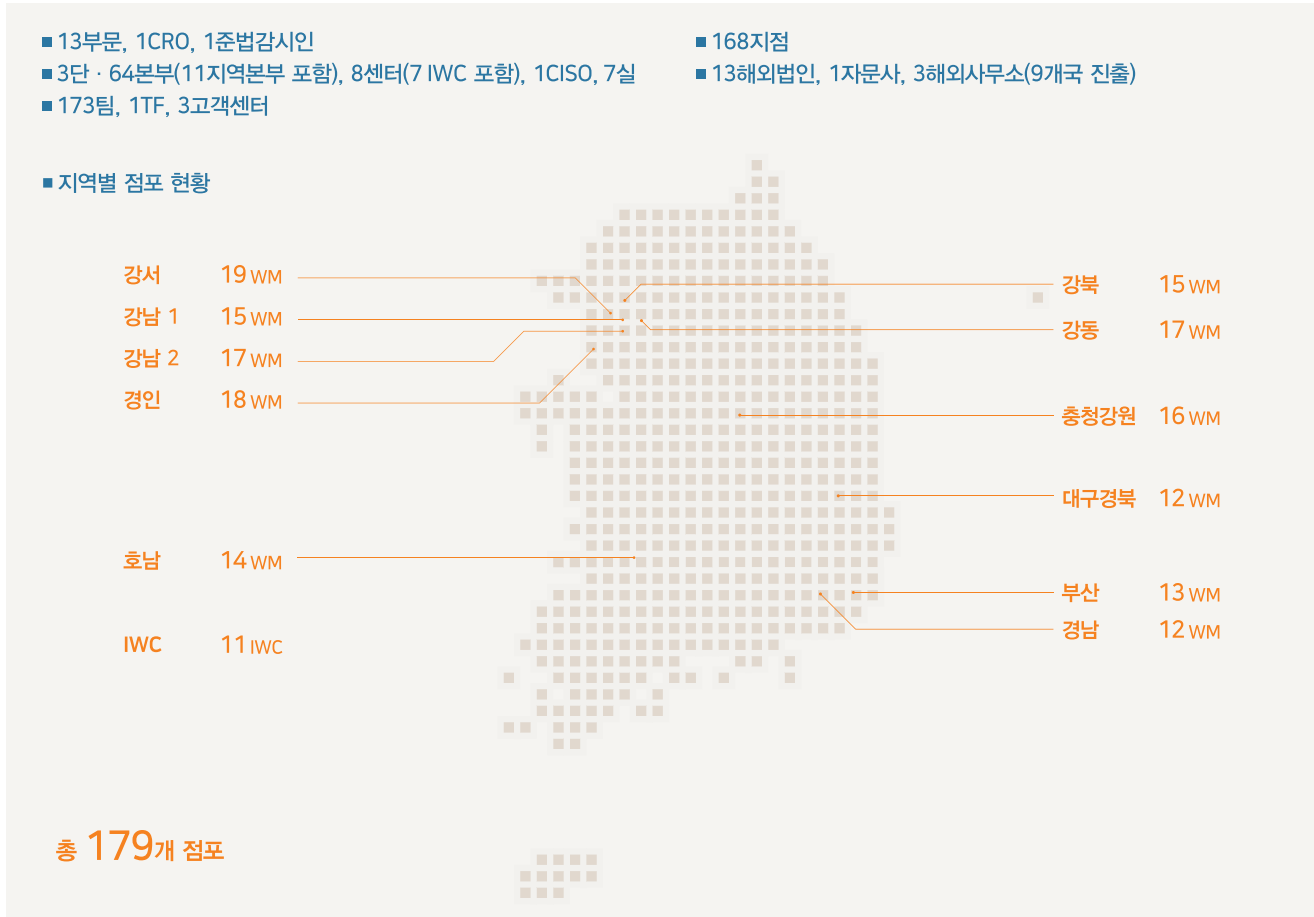
■ 겸영업무 및 부수업무

구분	내용
겸영업무	보험대리점의 업무
겸영업무	「외국환거래법」에 따른 외국환업무 및 외국환중개업무
겸영업무	「근로자퇴직급여 보장법」에 따른 퇴직연금사업자의 업무
겸영업무	신용공여업무
겸영업무	전자자금이체업무
겸영업무	상임대리인업무(규정 제6-21조, 6-22조)
겸영업무	신용카드회사와 제휴하여 행하는 신용카드 모집 대행업무(여전법 제14-2)
겸영업무	부동산투자회사의 주식발행 및 판매업에 대한 위탁업무(부동산투자회사법시행령 제19조)
겸영업무	국가 또는 공공단체 업무의 대리
겸영업무	투자자를 위하여 그 투자자가 예약한 예약금으로 수행하는 자금이체업무
겸영업무	「자산유동화에 관한 법률」에 따른 자산관리자의 업무와 유동화전문회사업무의 수탁업무
겸영업무	「상법」 제484조제1항에 따른 사채모집의 수탁업무
겸영업무	증권의 대차거래와 그 중개·주선 또는 대리업무

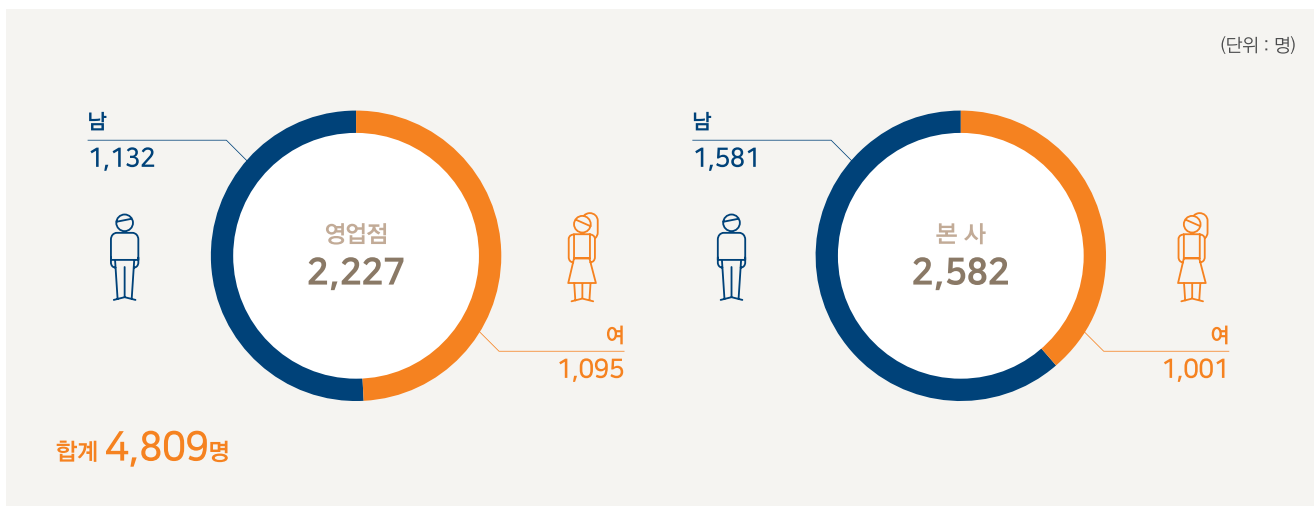
구분	내용
경영업무	원화로 표시된 양도성 예금증서의 매매와 그 중개·주선 또는 대리업무
경영업무	증권업과 관련된 대출채권의 매매와 그 중개·주선 또는 대리업무
경영업무	만기 3개월 이내 PF 대출업무
경영업무	대출의 중개·주선 또는 대리업무
경영업무	지급보증업무
경영업무	기업금융업무와 관련한 대출업무
경영업무	부동산투자회사법 제35조 제1항에서 정한 자산보관업무
경영업무	상법 제480조의 3(사채관리회사의 자격)에 의거한 사채관리회사 업무
경영업무	금지금의 매매 및 중개업무
경영업무	직불전자지급수단의 발행 및 관리 업무
경영업무	증권거래와 관련한 대리인 업무
경영업무	투자자계좌에 속한 증권·금전 등에 대한 제3자 담보권의 관리업무
부수업무	기업 매수, 합병의 중개, 주선 또는 대리(A)
부수업무	기업의 경영·구조조정 및 금융에 대한 상담 및 조력업무(B)
부수업무	유가증권 또는 지분의 평가업무
부수업무	모집 외의 방법으로 발행되는 유가증권 인수 및 중개, 주선 또는 대리업무
부수업무	부동산임대업무
부수업무	금고대여 업무
부수업무	신용카드회사 등 기타 금융회사와의 제휴를 통한 CMA계좌와 체크카드 등 제휴카드의 발급
부수업무	PF관련 금전의 보관 및 지출 등 자금관리에 관한 대리사무업무
부수업무	프로젝트파이낸싱 등 관련 자금관리 및 대리사무
부수업무	투자일임재산을 금융기관에 예치(예금 등) 및 단기대출로 운용하는 업무
부수업무	퇴직급여 부채분석 및 회계정보제공 서비스
부수업무	퇴직급여 회계정보 전산시스템 구축 및 자문
부수업무	퇴직연금에 투입된 인력 및 설비를 활용한 관련 업무의 수탁
부수업무	상법상 특수목적회사가 보유중인 자산에 대한 자산관리자의 업무(기업금융업무에 부수하는 업무)
부수업무	상법상 특수목적법인의 자산관리자업무 및 수탁업무(신탁업에 부수하는 업무)
부수업무	부동산컨설팅업 및 부동산투자자자문업
부수업무	기업 M&A 중개·주선·대리업무나 경영 등에 대한 상담 업무 수행 과정에서 고객인 기업이 보유한 부동산의 임대·매매의 자문업무
부수업무	부실채권(NPL) 투자에 관한 자문
부수업무	부동산개발사업을 종료한 법인세법상 프로젝트금융투자회사(PFV)의 자산관리회사(AMC)업무
부수업무	금융투자업 관련 해외 법인 설립에 대한 컨설팅 및 현지 설립 사무의 주선·대리업무
부수업무	금융투자업자관련 연수업무의 위탁 교육실시 업무
부수업무	증권에 관한 연수업무
부수업무	ETF의 기초자산이 되는 실물 및 조달청이 발행하는 창고증권 등의 매매나 위탁매매업무 내지는 그 매매나 위탁매매의 의뢰업무
부수업무	Placement Agent Service(해외 사모펀드 운용사에 대한 사모펀드 자금조달 자문 서비스)
부수업무	온라인매체(홈페이지, HTS, MTS 등) 광고대행업무
부수업무	K-IFRS 퇴직연금계리서비스 제공
부수업무	금융투자업과 관련된 전산시스템 또는 소프트웨어의 대여·판매 업무
부수업무	리서치자료의 판매
부수업무	사회공헌 활동을 위한 상업용 출판 부수업무
부수업무	투자일임업자의 운용수수료 및 성과보고서 징수, 투자일임보고서 발송대행
부수업무	역외투자자문·일임업자 등 지원업무

01. 회사의 개황


2. 조직의 현황



3. 종업원 현황



4. 주식에 관한 사항



■ 자본금 변동 상황

발행일자	종별	발행주수(주)	액면가(원)	증자액(천 원)	증자 후 자본금(천 원)	비고
1970.09.23	보통주	50,000	1,000	50,000	50,000	발기설립
1971.04.10	보통주	50,000	1,000	50,000	100,000	유상증자
1973.07.02	보통주	50,000	1,000	50,000	150,000	유상증자
1973.09.17	보통주	50,000	1,000	50,000	200,000	유상증자
1973.10.24	보통주	50,000	1,000	50,000	250,000	유상증자
1973.12.29	보통주	250,000	1,000	250,000	500,000	유상증자
1974.12.30	보통주	250,000	1,000	250,000	750,000	유상증자
1975.08.11	보통주	200,000	1,000	200,000	950,000	무상증자
1975.08.27	보통주	50,000	1,000	50,000	1,000,000	유상증자
1975.09.06	보통주	500,000	1,000	500,000	1,500,000	유상증자
1975.09.26	보통주	500,000	1,000	500,000	2,000,000	공모증자
1977.10.18	우선주	2,000,000	1,000	2,000,000	4,000,000	유상증자
1977.12.28	우선주	1,000,000	1,000	1,000,000	5,000,000	유상증자

01. 회사의 개황

발행일자	종별	발행주수(주)	액면가(원)	증자액(천 원)	증자 후 자본금(천 원)	비고
1982.04.28	보통주	3,000,000	1,000	3,000,000	8,000,000	유상증자
1982.12.22	보통/우선	8,000,000	1,000	8,000,000	16,000,000	합병
1984.02.29	보통주	10,000,000	1,000	10,000,000	26,000,000	유상증자
1986.07.01	보통주	7,800,000	1,000	7,800,000	33,800,000	유상증자
1986.10.17	보통주	16,900,000	1,000	16,900,000	50,700,000	유상증자
1987.02.22	-	10,140,000	5,000	-	-	액면병합
1988.02.25	보통주	5,070,000	5,000	25,350,000	76,050,000	유상증자
1988.07.28	보통주	7,605,000	5,000	38,025,000	114,075,000	유상증자
1989.03.10	우선주	4,563,000	5,000	22,815,000	136,890,000	유상증자
1989.03.31	보통주	4,563,000	5,000	22,815,000	159,705,000	무상증자
1989.03.31	우선주	912,600	5,000	4,563,000	164,268,000	무상증자
1989.05.20	우선주	3,716,357	5,000	18,581,785	182,849,785	주식배당
1989.12.05	보통주	5,475,600	5,000	27,378,000	210,227,785	유상증자
1989.12.05	우선주	1,838,391	5,000	9,191,955	219,419,740	유상증자
1989.12.09	보통주	9,070,650	5,000	45,353,250	264,772,990	무상증자
1989.12.09	우선주	3,045,402	5,000	15,227,010	280,000,000	무상증자
1990.05.26	보통주	2,133,270	5,000	10,666,350	290,666,350	주식배당
1994.05.28	보통주	1,743,998	5,000	8,719,990	299,386,340	주식배당
1995.05.27	보통주	2,324,439	5,000	11,622,195	311,008,535	주식배당
1996.05.25	보통주	1,208,107	5,000	6,040,535	317,049,070	주식배당
1999.03.22	보통주	1,773,000	5,000	8,865,000	325,914,070	CB 주식전환
1999.03.23	보통주	652,436	5,000	3,262,180	329,176,250	CB 주식전환
1999.03.24	보통주	309,397	5,000	1,546,985	330,723,235	CB 주식전환
1999.03.25	보통주	256,984	5,000	1,284,920	332,008,155	CB 주식전환
1999.03.26	보통주	222,286	5,000	1,111,430	333,119,585	CB 주식전환
1999.03.27	보통주	206,103	5,000	1,030,515	334,150,100	CB 주식전환
1999.05.29	보통주	3,901,243	5,000	19,506,215	353,656,315	주식배당
1999.04.06 ~ 1999.09.08	보통주	5,215,928	5,000	26,079,640	379,735,955	CB 주식전환
1999.09.08	보통주	22,665,399	5,000	113,326,995	493,062,950	유상증자
1999.09.22	보통주	22,782,879	5,000	113,914,395	606,977,345	3자배정증자
1999.10.07	보통주	70,601	5,000	353,005	607,330,350	CB 주식전환
1999.11.26	보통주	1,750	5,000	8,750	607,339,100	CB 주식전환
2000.05.02	보통주	11,527,884	5,000	57,639,420	664,978,520	유상증자
2000.05.15	보통주	30,985,853	5,000	154,929,265	819,907,785	유상증자
2000.05.25	보통주	4,480,799	5,000	22,403,995	842,311,780	3자배정증자
2000.06.30	보통주	1,685	5,000	8,425	842,320,205	CB 주식전환
2001.11.16	보통주	35,712,600	5,000	178,563,000	1,020,883,205	CB 주식전환
2011.11.04	보통주	136,600,000	5,000	683,000,000	1,703,883,205	유상증자
2016.12.30	보통주	339,615,517	5,000	1,698,077,585	3,401,960,790	합병

■ 주식 사무

결산일	12월 31일
정기주주총회개최	사업연도 종료일로부터 3개월 이내
주주명부폐쇄기간	1월 1일부터 1월 31일까지
주권의 종류	기명식 보통주, 기명식 우선주 1, 5, 10, 50, 100, 500, 1,000, 10,000, 100,000, 1,000,000주권(10종)
공고신문	한국경제신문, 매일경제신문
주식업무대행기관	대리인의 명칭 : 한국예탁결제원 사무취급장소 : 서울특별시 영등포구 여의나루로4길 23

5. 사채 현황

(단위 : 억 원)

사채의 종류	발행일자	만기일자	발행금액	이자율
제38-2회 무보증사채	2012.11.20	2017.11.20	1,500	3.210%
제38-3회 무보증사채	2012.11.20	2019.11.20	500	3.370%
제13-4회 후순위사채 ¹⁾	2013.02.21	2018.08.21	2,000	4.100%
제39-1회 무보증사채	2015.05.28	2018.05.28	2,500	2.098%
제39-2회 무보증사채	2015.05.28	2020.05.28	500	2.387%
제40회 무보증사채	2016.06.03	2019.06.03	2,500	1.857%
제41회 무보증사채	2016.06.29	2021.06.29	800	1.833%
제42회 무보증사채	2016.07.22	2021.07.22	1,700	1.768%
제16-5회 후순위사채 ¹⁾	2016.07.28	2022.01.28	3,000	3.500%
제43회 후순위사채	2016.12.08	2022.06.08	400	4.000%
제44회 후순위사채	2016.12.15	2022.06.15	2,100	4.000%
제45회 후순위사채	2016.12.20	2022.06.20	1,500	4.000%
계	-	-	19,000	-

1) 옴미래에셋증권 발행분

02. 모회사, 자회사 및 기업결합사항 등

1. 모회사 현황

회사명	미래에셋캐피탈 주식회사
주소	서울시 중구 을지로5길 26(수하동) 미래에셋센터원빌딩 이스트타워 20층
자본금	126,937,010,000원
소유주식수	123,058,703주
주요사업	신기술사업금융업
소유비율	18.09%
모회사와의 주요거래상황	-

2. 자회사 현황

상 호	자회사			소유 지분율
	소재지	자본금	주요업종	
미래에셋벤처투자	한국	248.62억 원	중소기업 창업투자	76.8%
Mirae Asset Wealth Management (HK) Limited	홍콩	USD 242,580,645	금융투자업	100%
Mirae Asset Securities (UK) Ltd.	영국	USD 78,364,700	금융투자업	100%
Mirae Asset Securities (USA) Inc.	미국	USD 262,000,000	금융투자업	100%
Daewoo Securities (Hong Kong) Ltd.	홍콩	USD 300,000,000	금융투자업	100%
Mirae Asset Realty (Singapore) Pte.	싱가포르	USD 180,000	부동산임대업	100%

3. 중요한 기업결합 사항

- 해당사항 없음

03. 최근 3년간 영업실적 및 재산상태

1. 영업실적(요약손익계산서)

(단위 : 억 원)

구분	FY2016		FY2015		FY2014	
	연결	별도	연결	별도	연결	별도
영업수익	78,340	41,455	41,925	40,872	33,912	33,185
수수료수익	6,712	3,045	2,961	2,942	2,563	2,523
당기손익인식금융상품관련이익	53,896	30,369	31,601	31,173	25,037	24,732
매도가능금융자산관련이익	704	178	905	288	334	130
이자수익	9,255	4,958	5,106	4,990	4,979	4,727
대여금및수취채권관련이익	87	53	1	1	2	2
외환거래이익	5,766	1,720	812	790	551	452
기타의영업수익	1,920	1,132	539	688	446	619
영업비용	78,309	41,022	40,440	39,375	31,917	31,047
수수료비용	1,271	623	505	455	331	279
당기손익인식금융상품관련손실	60,378	33,427	32,640	32,575	25,484	25,353
매도가능금융자산관련손실	803	447	497	364	259	65
이자비용	3,830	1,894	2,398	1,908	2,106	1,956
대여금및수취채권관련손실	202	175	372	365	125	107
외환거래손실	3,733	1,336	690	646	394	309
인건비	4,599	1,752	1,894	1,779	1,896	1,814
판매관리비	3,329	1,271	1,390	1,241	1,278	1,131
기타의영업비용	164	97	54	42	44	33
영업이익	31	433	1,485	1,497	1,995	2,138
영업외수익	478	27	1,132	419	603	97
영업외비용	300	90	356	64	30	91
법인세비용차감전순이익	209	370	2,261	1,852	2,568	2,144
법인세비용	52	92	515	425	746	651
당기순이익	157	278	1,746	1,427	1,822	1,493
지배주주지분순이익	393	278	1,697	1,427	1,809	1,493
비지배주주지분순이익	(236)	-	49	-	13	-

※ 한국채택국제회계기준(K-IFRS) 연결, 별도

03. 최근 3년간 영업실적 및 재산상태

2. 재산상태(요약대차대조표)

(단위: 억 원)

구분	FY2016		FY2015		FY2014	
	연결	별도	연결	별도	연결	별도
현금및현금성자산	20,060	6,589	3,910	1,659	1,191	316
당기손익인식금융자산	331,878	307,277	193,162	170,076	145,461	132,624
매도가능금융자산	87,397	80,814	24,708	19,512	22,532	19,183
대여금및수취채권	100,802	90,428	55,165	54,429	46,688	45,292
종속기업투자자산	-	53,209	-	28,530	-	18,994
관계기업투자자산	4,152	3,386	3,572	3,271	3,782	3,271
투자부동산	11,151	941	1,165	-	5,791	-
유형자산	3,478	3,140	109	98	93	85
무형자산	6,559	6,541	266	263	280	273
기타자산	1,207	1,104	1,918	1,896	692	658
당기법인세자산	1,216	1,204	185	184	206	201
이연법인세자산	4,778	4,853	-	-	-	-
자산총계	572,678	559,486	284,160	279,918	226,716	220,897
당기손익인식금융부채	220,491	223,540	96,075	100,065	80,150	81,143
예수부채	41,251	41,027	9,451	9,378	7,277	7,249
차입부채	189,469	183,347	97,152	96,441	74,849	71,569
발행사채	27,256	22,439	14,961	10,699	9,443	8,501
충당부채	151	151	50	50	45	45
기타부채	27,376	23,027	31,363	28,515	30,803	28,279
당기법인세부채	26	-	44	-	35	35
이연법인세부채	-	-	544	459	561	506
부채총계	506,020	493,531	249,640	245,607	203,163	197,327
자본금	34,020	34,020	16,981	16,981	2,094	2,094
자본잉여금	18,133	18,119	3,210	3,208	8,522	8,453
자본조정	(1,030)	(936)	(569)	(499)	(571)	(502)
기타포괄손익누계액	1,289	1,086	682	835	838	1,021
이익잉여금	13,977	13,666	13,982	13,786	12,430	12,504
비지배주주지분	269	-	234	-	240	-
자본총계	66,658	65,955	34,520	34,311	23,553	23,570
부채와자본총계	572,678	559,486	284,160	279,918	226,716	220,897

※ 한국채택국제회계기준(K-IFRS) 연결, 별도

04. 회사가 대처할 주요과제

구분	추진 과제	세부 과제
고객동맹 혁신	고객 수익률 획기적 개선 및 고객 서비스 퀄리티 차별화	사전적·사후적 고객 수익률 관리체계 혁신
		VIP 서비스 차별화
		디지털 고객 기반 확대와 트레이딩 매체 고도화
시장 혁신	4대 성장기반 시장에서 획기적 성과 실현	글로벌 시장 접근 강화
		연금시장 리더 위상 강화
		디지털금융
		초대형 투자은행(IB) 업무
채널 혁신	IWC 채널의 성공적 론칭 및 채널간 융합 고도화	Total Solution 제공 차세대 접포로서 IWC 육성
		사업부문 간 협업을 통한 시너지 강화

05. 이사 현황

직 위	성 명	상 임	담당 업무	주된 직업	회사와의 거래관계
대표이사	최현만	상 임	전사 경영전반 총괄 이사회의장 운영위원장 보수위원회 위험관리위원회	-	없음
사내이사	김국용	상 임	Trading부문 대표 임원후보추천위원회	-	없음
(선임) 사외이사	황건호	비상임	임원후보추천위원장 감사위원회 보수위원회 운영위원회	(現) 서강대 경영학과 초빙교수	없음
사외이사	변환철	비상임	감사위원장 위험관리위원회 임원후보추천위원회	(現) 법무법인 이보 대표변호사	없음
사외이사	김병일	비상임	보수위원장 감사위원회 위험관리위원회 임원후보추천위원회	(現) 강남대 세무학과 전공교수	없음
사외이사	홍성일	비상임	위험관리위원장 보수위원회 임원후보추천위원회	(現) GK파트너스 부회장(비상임)	없음
사외이사	정윤택	비상임	위험관리위원회 임원후보추천위원회	(現) 동성코퍼레이션 사외이사	없음

06. 주요 주주 현황

주주명	소유주식수(주)	소유비율(%)	회사와의 거래관계
미래에셋캐피탈 주식회사	123,058,703	18.09	-

※ 발행주식총수 기준

07. 타회사에 대한 출자 현황

피 출자회사	출자주식수(주)	지분율(%)
미래에셋벤처투자	3,741,377	76.8
미래에셋생명보험(주)	28,843,450	19.9
Mirae Asset Wealth Management (HK) Limited	1,880,000,000	100
Mirae Asset Realty (Singapore) Pte. Limited ¹⁾	-	100
미래에셋증권사모투자전문회사일호녹색성장이천구	-	11.8
미래에셋파트너스5호사모투자전문회사	-	12.5
미래에셋파트너스7호사모투자전문회사	-	18.3
Mirae Asset Securities (UK) Ltd.	78,364,700	100
Mirae Asset Securities (USA) Inc.	52,000	100
Daewoo Securities (Hong Kong) Ltd.	300,000,000	100
3S C&F	60,000	15.0
아이메코	38,000	15.2
포테이토밸리	54,999	17.8
DSIT원터치(우선주)	3,760	100
제이케이엘제8호사모투자전문회사	10,000,000,000	34.1
케이디비씨제이호이음사모투자합자회사	27,000,000,000	20.4

1) Mirae Asset Realty (Singapore) Pte. Limited는 유한회사

07. 타회사에 대한 출자 현황

피 출자회사	출자주식수(주)	지분율(%)
케이디비씨제삼호이음사모투자합자회사	3,870,000,000	11.3
카무르제삼호 사모투자합자회사	9,600,000,000	24.0
이음제삼호 사모투자합자회사	5,000,000,000	17.3
르네상스제일호사모투자전문회사	10,227,998,565	16.6
PT. JRI	24	24.0
롯데KDB미래에셋대우스팍스글로벌투자파트너쉽사모투자합자회사	20,000,000	10.0
INMARK	399	39.9
영월태양광발전사업출자금	252,000	18.0
오산집단에너지 출자금	2,000,000	16.1
MAVI 신성장 좋은기업 투자조합 2호	450	64.3
MAVI 신성장 좋은기업 투자조합 1호	450	56.3
SMC Dalian Fund 지분	3,073	30.7
미래에셋 글로벌 투자조합	800	25.0
미래에셋 좋은기업 세컨더리 투자조합	180	25.0
Cassava Investment Korea (CIK) PTE. LTD	260,000	24.5
미래에셋 좋은기업 세컨더리 투자조합 2호	1,125	22.5
코스콤-미래에셋 핀테크 투자조합 1호	45	22.5
세풍산단개발피에프비이(주)	101,500	20.3
역삼오피스피에프비이(주)	199,999	20.0
미래문정프로젝트(주)	199,000	19.9
미래문정자산관리(주)	398	19.9
백년건강지킴이(주)	395,625	19.9
상암DMC매니지먼트(주)	1,990	19.9
2010 KIF-미래에셋T전문투자조합	182	19.3
상암DMC프로젝트금융투자(주)	1,660,600	19.0
(주)디비아이	200,000	18.7
KoFC-미래에셋Pioneer Champ2011-3호 투자조합	658	15.3
송도리테일피에프비이(주)	121,600	15.2
화성미래피에프비이(주)	150,000	15.0
미래에셋파트너스5호사모투자전문회사	7,947,684,703	12.5
(주)제이에스비도시환경	903,916	12.1
미래에셋사회적기업투자조합	250	11.9
미래에셋증권PEF일호녹색성장이천구	1,812,000,000	11.7
참교육배움터	3,000,000	11.6

※ 지분율 10% 미만 출자회사는 제외

08. 주요 채권자 현황

- 해당사항 없음


09. 결산기 후에 생긴 중요한 사항

- 해당사항 없음

10. 기타 영업에 관한 중요한 사항

- 해당사항 없음

미래에셋대우는 고객과 투자자 등
주요 이해관계자에게
더 큰 가치를 제공하기 위해 노력하고 있습니다.
투명하고 지속적인 커뮤니케이션으로
주주 및 투자자들과의 신뢰관계를 통해
미래에셋대우의 가치를 높여 나가겠습니다.



IV. 재무제표

01. 연결재무상태표	58
02. 연결포괄손익계산서	59
03. 연결자본변동표	60
04. 연결현금흐름표	61
05. 재무상태표	64
06. 포괄손익계산서	65
07. 자본변동표	66
08. 현금흐름표	67
09. 이익잉여금처분계산서	69
10. 독립된 감사인의 감사보고서(연결)	70
11. 독립된 감사인의 감사보고서(별도)	71
12. 독립된 감사인의 내부회계관리제도 검토보고서	72
13. 감사위원회의 감사보고서	73

01. 연결재무상태표

제 48(당) 기 2016년 12월 31일 현재

제 47(전) 기 2015년 12월 31일 현재

미래에셋대우 주식회사(구: 대우증권 주식회사)와 그 종속기업

(단위 : 원)

과목	제48(당)기	제47(전)기
자 산		
I. 현금및현금성자산	2,006,028,721,163	391,020,824,383
II. 당기손익인식금융자산	33,187,791,804,858	19,316,183,864,262
III. 매도가능금융자산	8,739,716,750,682	2,470,756,311,195
IV. 대여금및수취채권	10,080,235,049,571	5,516,536,854,134
V. 관계기업투자자산	415,153,973,382	357,149,742,118
VI. 유형자산	347,756,015,529	10,918,631,299
VII. 투자부동산	1,115,086,366,329	116,530,413,727
VIII. 무형자산	655,881,350,831	26,642,444,749
IX. 기타자산	120,706,828,457	191,818,252,981
X. 당기법인세자산	121,631,480,207	18,464,268,966
XI. 이연법인세자산	477,787,620,118	-
자 산 총 계	57,267,775,961,127	28,416,021,607,814
부 채		
I. 당기손익인식금융부채	22,049,093,636,416	9,607,540,167,767
II. 예수부채	4,125,075,297,990	945,134,869,545
III. 차입부채	18,946,893,914,201	9,715,170,612,986
IV. 발행사채	2,725,625,017,560	1,496,065,655,295
V. 총당부채	15,152,116,522	5,019,302,725
VI. 기타부채	2,737,601,397,324	3,136,304,955,236
VII. 당기법인세부채	2,569,874,200	4,387,058,335
VIII. 이연법인세부채	-	54,361,716,046
부 채 총 계	50,602,011,254,213	24,963,984,337,935
자 본		
I. 자본금	3,401,960,790,000	1,698,077,585,000
II. 자본잉여금	1,813,265,000,459	321,046,945,146
III. 이익잉여금	1,397,747,543,513	1,398,258,400,458
(대손준비금적립액)	(82,105,710,218)	(44,214,327,296)
(대손준비금적립예정금액)	31,256,742,639	(37,891,382,922)
IV. 자본조정	(103,038,495,934)	(56,924,982,587)
V. 기타포괄손익누계액	128,929,761,111	68,209,582,527
VI. 비지배지분	26,900,107,765	23,369,739,335
자 본 총 계	6,665,764,706,914	3,452,037,269,879
부 채 및 자 본 총 계	57,267,775,961,127	28,416,021,607,814

02. 연결포괄손익계산서

제 48(당) 기 2016년 1월 1일부터 2016년 12월 31일까지

제 47(전) 기 2015년 1월 1일부터 2015년 12월 31일까지

미래에셋대우 주식회사(구: 대우증권 주식회사)와 그 종속기업

(단위: 원)

과목	제48(당)기	제47(전)기
I. 영업수익	7,834,021,800,683	4,192,499,922,332
1. 수수료수익	671,222,415,974	296,108,688,939
2. 당기손익인식금융상품관련이익	5,389,594,262,532	3,160,131,996,365
3. 매도가능금융자산관련이익	70,376,854,980	90,481,084,409
4. 이자수익	925,526,978,508	510,557,621,736
5. 대여금및수취채권관련이익	8,747,892,954	51,611,986
6. 외환거래이익	576,584,477,540	81,205,034,789
7. 기타의영업수익	191,968,918,195	53,963,884,108
II. 영업비용	7,830,851,113,222	4,044,031,685,413
1. 수수료비용	127,067,469,462	50,516,499,941
2. 당기손익인식금융상품관련손실	6,037,776,179,123	3,263,945,099,908
3. 매도가능금융자산관련손실	80,282,269,808	49,740,050,956
4. 이자비용	382,955,584,133	239,747,241,372
5. 대여금및수취채권관련손실	20,205,744,278	37,182,653,620
6. 외환거래손실	373,253,646,009	69,012,377,548
7. 인건비	459,943,075,143	189,429,955,290
8. 판매관리비	332,930,441,260	139,019,160,031
9. 기타의영업비용	16,436,704,006	5,438,646,747
III. 영업이익	3,170,687,461	148,468,236,919
IV. 영업외손익	17,770,253,562	77,634,133,805
1. 영업외수익	47,747,862,361	113,264,209,244
2. 영업외비용	29,977,608,799	35,630,075,439
V. 법인세비용차감전순이익	20,940,941,023	226,102,370,724
1. 지배기업의 소유주지분	50,656,867,707	220,411,138,667
2. 비지배지분	(29,715,926,684)	5,691,232,057
VI. 법인세비용	5,240,039,881	51,462,820,633
1. 지배기업의 소유주지분	11,365,368,702	50,660,601,075
2. 비지배지분	(6,125,328,821)	802,219,558
VII. 당기순이익	15,700,901,142	174,639,550,091
1. 지배기업의 소유주지분	39,291,499,005	169,750,537,592
2. 비지배지분	(23,590,597,863)	4,889,012,499
VIII. 기타포괄손익	54,659,373,630	(14,944,273,406)
1. 후속적으로 당기손익으로 재분류 될 수 있는 항목		
(1) 매도가능금융자산평가손익	22,268,817,392	(10,900,364,914)
(2) 관계기업투자자산평가손익	(2,301,018,762)	4,871,032,336
(3) 해외사업환산손익	34,691,575,000	(8,914,940,828)
IX. 총포괄이익	70,360,274,772	159,695,276,685
1. 지배기업의 소유주지분	100,011,677,589	154,167,470,825
2. 비지배지분	(29,651,402,817)	5,527,805,860
X. 주당이익		
1. 기본 및 희석주당이익	116	817

03. 연결자본변동표

제 48(당) 기 2016년 1월 1일부터 2016년 12월 31일까지

제 47(전) 기 2015년 1월 1일부터 2015년 12월 31일까지

미래에셋대우 주식회사(구: 대우증권 주식회사)와 그 종속기업

(단위 : 원)

과목	지배기업소유주지분						비지배지분	총계
	자 본 금	자본잉여금	자본조정	기타포괄손익 누계액	이익잉여금	소 계		
2015.01.01(전기초)	622,441,380,000	439,222,972,600	(57,137,488,922)	83,792,649,294	1,242,972,523,566	2,331,292,036,538	24,037,715,265	2,355,329,751,803
총포괄이익 :								
1. 당기순이익	-	-	-	-	169,750,537,592	169,750,537,592	4,889,012,499	174,639,550,091
2. 매도가능금융자산 평가손익	-	-	-	(11,433,258,978)	-	(11,433,258,978)	532,894,064	(10,900,364,914)
3. 관계기업의 기타포 괄손익에대한 지분	-	-	-	4,871,032,336	-	4,871,032,336	-	4,871,032,336
4. 해외사업환산손익	-	-	-	(9,020,840,125)	-	(9,020,840,125)	105,899,297	(8,914,940,828)
소유주와의 거래 등 :								
1. 배당금의 지급	30,702,600,000	(20,370,700,000)	-	-	(14,464,660,700)	(4,132,760,700)	-	(4,132,760,700)
2. 유상증자	653,047,225,000	300,783,874,198	-	-	-	953,831,099,198	-	953,831,099,198
3. 무상증자	391,886,380,000	(391,886,380,000)	-	-	-	-	-	-
4. 자기주식의 감소	-	-	129,760,809	-	-	129,760,809	-	129,760,809
5. 주식매입선택권	-	-	82,745,526	-	-	82,745,526	750,789,346	833,534,872
6. 종속기업 지분의 추가 취득	-	(6,702,821,652)	-	-	-	(6,702,821,652)	(6,946,571,136)	(13,649,392,788)
2015.12.31(전기말)	1,698,077,585,000	321,046,945,146	(56,924,982,587)	68,209,582,527	1,398,258,400,458	3,428,667,530,544	23,369,739,335	3,452,037,269,879
2016.01.01(당기초)	1,698,077,585,000	321,046,945,146	(56,924,982,587)	68,209,582,527	1,398,258,400,458	3,428,667,530,544	23,369,739,335	3,452,037,269,879
총포괄이익 :								
1. 당기순이익	-	-	-	-	39,291,499,005	39,291,499,005	(23,590,597,863)	15,700,901,142
2. 매도가능금융자산 평가손익	-	-	-	37,523,131,837	-	37,523,131,837	(15,254,314,445)	22,268,817,392
3. 관계기업의 기타포 괄손익에 대한 지분	-	-	-	(2,865,511,399)	-	(2,865,511,399)	564,492,637	(2,301,018,762)
4. 해외사업환산손익	-	-	-	26,062,558,146	-	26,062,558,146	8,629,016,854	34,691,575,000
소유주와의 거래 등 :								
1. 배당금의 지급	-	-	-	-	(39,802,355,950)	(39,802,355,950)	-	(39,802,355,950)
2. 사업결합으로 인한 변동	1,703,883,205,000	1,491,689,033,227	(2,427,845,006)	-	-	3,193,144,393,221	26,107,929,134	3,219,252,322,355
3. 자기주식의 증가	-	-	(43,730,328,254)	-	-	(43,730,328,254)	-	(43,730,328,254)
4. 주식매입선택권	-	-	44,659,913	-	-	44,659,913	7,073,842,113	7,118,502,026
5. 연결범위의 변동	-	529,022,086	-	-	-	529,022,086	-	529,022,086
2016.12.31(당기말)	3,401,960,790,000	1,813,265,000,459	(103,038,495,934)	128,929,761,111	1,397,747,543,513	6,638,864,599,149	26,900,107,765	6,665,764,706,914

04. 연결현금흐름표

제 48(당) 기 2016년 1월 1일부터 2016년 12월 31일까지

제 47(전) 기 2015년 1월 1일부터 2015년 12월 31일까지

미래에셋대우 주식회사(구: 대우증권 주식회사)와 그 종속기업

(단위: 원)

과목	제48(당)기	제47(전기)
I. 영업활동으로 인한 현금흐름	5,014,627,158,352	(3,843,474,176,593)
1. 조정후당기순이익	(666,352,794,916)	(95,201,237,164)
당기순이익	15,700,901,142	174,639,550,091
이자수익	(925,526,978,508)	(510,557,621,736)
배당수익	(144,722,341,564)	(50,493,227,524)
이자비용	382,955,584,133	239,747,241,372
법인세비용	5,240,039,881	51,462,820,633
2-1. 현금의 유출이 없는 비용의 가산	2,550,060,609,613	1,116,626,347,381
단기매매금융자산평가손실	88,231,372,221	27,443,508,461
단기매매금융부채평가손실	3,457,877,316	3,878,976,982
당기손익인식지정금융자산평가손실	33,014,236,142	69,558,961,153
당기손익인식지정금융자산처분손실	-	1,747,122,375
당기손익인식지정금융부채평가손실	1,422,926,326,505	180,700,490,328
파생상품평가손실	822,368,876,680	679,991,548,715
파생상품거래손실	-	585,385,499
매도가능금융자산처분손실	29,679,888,491	14,285,669,752
매도가능금융자산손상차손	50,602,381,317	35,454,381,204
관계기업투자주식평가손실	4,409,546,241	2,281,733
관계기업투자주식처분손실	-	32,370,349,143
종속기업투자주식처분손실	2,315,271,024	-
감가상각비	15,060,921,324	9,915,437,057
투자부동산감가상각비	10,249,307,773	-
유형자산처분손실	338,400,738	103,785,528
무형자산상각비	25,225,622,493	2,973,935,482
무형자산처분손실	124,633,823	1,922,800
주식보상비용	9,347,331,314	1,071,713,405
임차료	2,095,215,856	1,197,109,103
대손상각비	20,205,744,278	37,182,653,620
기타대손상각비	8,236,491,778	1,950,090,528
외화환산손실	1,779,280,995	15,916,814,822
복구공사손실	68,938,720	72,557,685
기타영업비용	261,042,894	221,652,006
소송충당부채전입액	61,901,690	-
2-2. 현금의 유입이 없는 수익의 차감	(2,383,274,810,094)	(1,383,442,912,770)
단기매매금융자산평가이익	(73,404,560,555)	(57,107,075,007)
단기매매금융부채평가이익	(17,415,437,489)	(2,867,188,315)

04. 연결현금흐름표

제 48(당) 기 2016년 1월 1일부터 2016년 12월 31일까지

제 47(전) 기 2015년 1월 1일부터 2015년 12월 31일까지

미래에셋대우 주식회사(구: 대우증권 주식회사)와 그 종속기업

(단위 : 원)

과목	제48(당)기	제47(전기)
당기손익인식지정금융자산평가이익	(287,173,190,449)	(56,389,025,998)
당기손익인식지정금융자산처분이익	(1,751,750,000)	(24,105,951,050)
당기손익인식지정금융부채평가이익	(214,849,432,766)	(570,048,670,168)
파생상품평가이익	(1,514,798,801,902)	(452,141,227,557)
매도가능금융자산처분이익	(70,376,854,980)	(90,481,084,409)
관계기업투자주식평가이익	(21,381,903,905)	(8,391,647,282)
관계기업투자주식처분이익	(19,274,121)	(276,099,875)
종속기업투자주식처분이익	(677,484,890)	(75,928,396,639)
유형자산처분이익	(34,694,084)	(5,677,100)
무형자산처분이익	(1,060,170,000)	(126,666,667)
대손충당금환입	(8,543,118,353)	(51,611,986)
기타대손충당금환입	(358,000,324)	(2,124,675,742)
외화환산이익	(162,897,368,395)	(43,380,458,573)
복구공사이익	(15,486,485)	(17,456,402)
소송충당부채환입액	(8,517,281,396)	-
2-3. 영업활동으로 인한 자산 부채의 변동	4,880,582,441,753	(3,773,282,322,308)
기타예금	376,971,692,454	(56,349,327,720)
예치금	138,332,777,183	(429,189,451,441)
단기매매금융자산	4,982,193,623,957	(3,959,610,771,502)
단기매매이외의 당기손익인식금융자산	1,923,208,686,498	(337,841,322,361)
대여금및수취채권	(413,620,061,840)	(106,009,466,873)
기타자산	2,827,280,836,818	(449,956,633,640)
예수부채	330,501,028,503	217,178,134,586
단기매매금융부채	119,950,030,491	(47,364,162,798)
단기매매이외의 당기손익인식금융부채	(2,765,402,576,730)	1,350,461,188,548
기타부채	(2,634,354,284,800)	45,995,632,593
총당부채	(4,479,310,781)	(596,141,700)
3. 이자의 수취	937,532,222,818	520,889,959,783
4. 이자의 지급	(368,853,150,370)	(213,389,771,018)
5. 배당금 수취	144,366,200,578	50,437,837,772
6. 법인세 지급	(79,433,561,030)	(66,112,078,269)
II. 투자활동으로 인한 현금흐름	(53,991,075,758)	(3,632,910,825)
1. 투자활동으로 인한 현금유입액	14,246,669,347,634	1,020,486,450,313
매도가능금융자산의 감소	14,240,820,947,161	844,284,673,137
관계기업투자자산의 감소	2,418,228,562	2,884,345,000
종속기업투자자산의 감소	-	163,371,022,558

제 48(당) 기 2016년 1월 1일부터 2016년 12월 31일까지

제 47(전) 기 2015년 1월 1일부터 2015년 12월 31일까지

미래에셋대우 주식회사(구: 대우증권 주식회사)와 그 종속기업

(단위 : 원)

과목	제48(당)기	제47(전기)
유형자산의 처분	236,618,953	8,387,358
무형자산의 처분	1,293,171,676	542,400,000
보증금의 감소	1,900,381,282	9,395,622,260
2. 투자활동으로 인한 현금유출액	(14,300,660,423,392)	(1,024,119,361,138)
매도가능금융자산의 증가	(12,336,928,887,777)	(938,293,511,761)
관계기업투자주식의 증가	(18,621,054,000)	(29,000,000)
종속기업투자주식의 증가	(950,326,444,746)	-
유형자산의 취득	(52,619,976,979)	(6,795,605,321)
투자부동산의 취득	(913,116,553,799)	(74,827,928,849)
무형자산의 취득	(20,832,905,175)	(2,078,538,824)
보증금의 증가	(8,214,600,916)	(2,094,776,383)
III. 재무활동으로 인한 현금흐름	(3,363,518,055,190)	4,112,807,926,662
1. 재무활동으로 인한 현금유입액	16,057,382,706	4,151,541,069,090
차입부채의 순증가	-	2,533,244,032,908
발행사채의 순증가	-	551,700,000,000
유상증자	-	953,831,099,198
자기주식의 처분	-	172,586,480
기타부채의 증가	16,057,382,706	112,593,350,504
2. 재무활동으로 인한 현금유출액	(3,379,575,437,896)	(38,733,142,428)
차입부채의 순감소	(2,759,279,173,110)	-
발행사채의 순감소	(313,892,096,130)	-
자기주식의 취득	(113,805,572,290)	-
배당금의 지급	(150,824,057,784)	(4,132,760,700)
기타부채의 감소	(41,774,538,582)	(20,950,988,940)
비지배지분의 감소	-	(13,649,392,788)
IV. 현금및현금성자산의 환율변동 효과	17,889,869,376	6,239,893,883
V. 현금및현금성자산의 순증감 (= I + II + III + IV)	1,615,007,896,780	271,940,733,127
VI. 기초 현금및현금성자산	391,020,824,383	119,080,091,256
VII. 기말 현금및현금성자산	2,006,028,721,163	391,020,824,383

05. 재무상태표

제 48(당) 기 2016년 12월 31일 현재

제 47(전) 기 2015년 12월 31일 현재

미래에셋대우 주식회사(구: 대우증권 주식회사)

(단위 : 원)

과목	제48(당)기	제47(전)기
자 산		
I. 현금및현금성자산	658,906,021,573	165,892,746,911
II. 당기손익인식금융자산	30,727,665,843,798	17,007,610,354,264
III. 매도가능금융자산	8,081,368,566,383	1,951,153,457,350
IV. 대여금및수취채권	9,042,789,486,372	5,442,858,471,712
V. 종속기업투자자산	5,320,900,371,576	2,852,966,388,567
VI. 관계기업투자자산	338,589,431,766	327,136,618,583
VII. 유형자산	314,037,234,747	9,758,206,626
VIII. 투자부동산	94,134,544,289	-
IX. 무형자산	654,131,645,048	26,323,375,114
X. 기타자산	110,447,713,603	189,657,857,814
XI. 당기법인세자산	120,447,761,640	18,410,358,383
XII. 이연법인세자산	485,280,589,860	-
자 산 총 계	55,948,699,210,655	27,991,767,835,324
부 채		
I. 당기손익인식금융부채	22,354,042,352,353	10,006,548,947,969
II. 예수부채	4,102,699,771,303	937,813,770,908
III. 차입부채	18,334,736,892,206	9,644,141,152,986
IV. 발행사채	2,243,898,419,518	1,069,865,655,295
V. 중당부채	15,152,116,522	5,019,302,725
VI. 기타부채	2,302,711,919,448	2,851,495,697,162
VII. 이연법인세부채	-	45,877,566,066
부 채 총 계	49,353,241,471,350	24,560,762,093,111
자 본		
I. 자본금	3,401,960,790,000	1,698,077,585,000
II. 자본잉여금	1,811,898,689,162	320,815,318,724
III. 이익잉여금	1,366,607,094,836	1,378,587,188,307
(대손준비금적립액)	(82,105,710,218)	(44,214,327,296)
(대손준비금적립예정금액)	31,256,742,639	(37,891,382,922)
IV. 자본조정	(93,647,213,914)	(49,954,604,089)
V. 기타포괄손익누계액	108,638,379,221	83,480,254,271
자 본 총 계	6,595,457,739,305	3,431,005,742,213
부 채 및 자 본 총 계	55,948,699,210,655	27,991,767,835,324

06. 포괄손익계산서

제 48(당) 기 2016년 1월 1일부터 2016년 12월 31일까지

제 47(전) 기 2015년 1월 1일부터 2015년 12월 31일까지

미래에셋대우 주식회사(구: 대우증권 주식회사)

(단위 : 원)

과목	제48(당)기	제47(전기)
I. 영업수익	4,145,456,929,515	4,087,186,261,656
1. 수수료수익	304,467,907,890	294,144,116,845
2. 당기손익인식금융상품관련이익	3,036,883,348,108	3,117,311,458,299
3. 매도가능금융자산관련이익	17,852,459,317	28,813,988,868
4. 이자수익	495,850,664,054	499,012,613,687
5. 대여금및수취채권관련이익	5,268,940,545	51,611,986
6. 외환거래이익	171,958,969,202	79,031,308,330
7. 기타의영업수익	113,174,640,399	68,821,163,641
II. 영업비용	4,102,164,493,826	3,937,487,737,612
1. 수수료비용	62,288,264,061	45,505,265,373
2. 당기손익인식금융상품관련손실	3,342,726,631,340	3,257,466,641,429
3. 매도가능금융자산관련손실	44,724,532,240	36,402,572,800
4. 이자비용	189,376,707,748	190,795,444,552
5. 대여금및수취채권관련손실	17,513,949,467	36,477,283,888
6. 외환거래손실	133,559,548,326	64,633,212,119
7. 인건비	175,147,873,901	177,873,122,475
8. 판매관리비	127,128,979,845	124,079,538,571
9. 기타의영업비용	9,698,006,898	4,254,656,405
III. 영업이익	43,292,435,689	149,698,524,044
IV. 영업외손익	(6,234,177,821)	35,463,720,545
1. 영업외수익	2,734,070,155	41,852,826,079
2. 영업외비용	8,968,247,976	6,389,105,534
V. 법인세비용차감전순이익	37,058,257,868	185,162,244,589
VI. 법인세비용	9,235,995,389	42,462,316,164
VII. 당기순이익	27,822,262,479	142,699,928,425
VIII. 기타포괄손익	20,768,099,746	(18,626,224,390)
1. 후속적으로 당기손익으로 재분류 될 수 있는 항목		
(1) 매도가능금융자산평가손익	20,768,099,746	(18,626,224,390)
IX. 총포괄이익	48,590,362,225	124,073,704,035
X. 주당이익		
1. 기본 및 희석주당이익	82	687

07. 자본변동표

제 48(당) 기 2016년 1월 1일부터 2016년 12월 31일까지

제 47(전) 기 2015년 1월 1일부터 2015년 12월 31일까지

미래에셋대우 주식회사(구: 대우증권 주식회사)

(단위 : 원)

과목	자 본 금	자본잉여금	자본조정	기타포괄손익 누계액	이익잉여금	총계
2015.01.01(전기초)	622,441,380,000	432,288,524,526	(50,167,110,424)	102,106,478,661	1,250,351,920,582	2,357,021,193,345
총포괄이익 :						
1. 당기순이익	-	-	-	-	142,699,928,425	142,699,928,425
2. 매도가능금융 자산평가손익	-	-	-	(18,626,224,390)	-	(18,626,224,390)
소유주와의 거래 등 :						
1. 배당금의 지급	30,702,600,000	(20,370,700,000)	-	-	(14,464,660,700)	(4,132,760,700)
2. 유상증자	653,047,225,000	300,783,874,198	-	-	-	953,831,099,198
3. 무상증자	391,886,380,000	(391,886,380,000)	-	-	-	-
4. 자기주식의 감소	-	-	129,760,809	-	-	129,760,809
5. 주식매입선택권	-	-	82,745,526	-	-	82,745,526
2015.12.31(전기말)	1,698,077,585,000	320,815,318,724	(49,954,604,089)	83,480,254,271	1,378,587,188,307	3,431,005,742,213
2016.01.01(당기초)	1,698,077,585,000	320,815,318,724	(49,954,604,089)	83,480,254,271	1,378,587,188,307	3,431,005,742,213
총포괄이익 :						
1. 당기순이익	-	-	-	-	27,822,262,479	27,822,262,479
2. 매도가능금융 자산평가손익	-	-	-	20,768,099,746	-	20,768,099,746
소유주와의 거래 등 :						
1. 배당금의 지급	-	-	-	-	(39,802,355,950)	(39,802,355,950)
2. 합병으로 인한 변동	1,703,883,205,000	1,491,083,370,438	-	4,390,025,204	-	3,199,356,600,642
3. 자기주식의 증가	-	-	(43,730,328,254)	-	-	(43,730,328,254)
4. 주식매입선택권	-	-	44,659,913	-	-	44,659,913
5. 기타	-	-	(6,941,484)	-	-	(6,941,484)
2016.12.31(당기말)	3,401,960,790,000	1,811,898,689,162	(93,647,213,914)	108,638,379,221	1,366,607,094,836	6,595,457,739,305

08. 현금흐름표

제 48(당) 기 2016년 1월 1일부터 2016년 12월 31일까지

제 47(전) 기 2015년 1월 1일부터 2015년 12월 31일까지

미래에셋대우 주식회사(구: 대우증권 주식회사)

(단위: 원)

과목	제48(당기)	제47(전기)
I. 영업활동으로 인한 현금흐름	2,141,034,489,246	(2,566,572,293,126)
1. 조정후당기손이익	(380,311,097,111)	(189,580,921,956)
당기손이익	27,822,262,479	142,699,928,425
이자수익	(495,850,664,054)	(499,012,613,687)
배당수익	(110,895,398,673)	(66,525,997,410)
이자비용	189,376,707,748	190,795,444,552
법인세비용	9,235,995,389	42,462,316,164
2-1. 현금의 유출이 없는 비용 등의 가산	1,455,064,164,136	1,057,506,753,689
단기매매금융자산평가손실	36,943,143,960	19,601,367,327
단기매매금융부채평가손실	4,429,658,925	3,878,976,982
당기손익인식지정금융자산평가손실	35,014,989,539	69,558,961,153
당기손익인식지정금융자산처분손실	-	1,747,122,375
당기손익인식지정금융부채평가손실	615,057,666,649	183,412,410,805
파생상품평가손실	659,612,250,116	676,330,191,850
매도가능금융자산처분손실	7,159,780,426	8,829,374,999
매도가능금융자산손상차손	37,564,751,814	27,573,197,801
관계기업투자주식손상차손	5,432,350,157	-
종속기업투자주식처분손실	291,672,210	433,331,816
종속기업투자주식손상차손	-	2,731,800,000
감가상각비	4,220,342,523	4,973,730,908
유형자산처분손실	128,038,232	102,974,731
무형자산상각비	3,153,570,031	2,662,603,178
무형자산처분손실	24,224,600	1,922,800
주식보상비용	58,918,091	109,162,962
임차료	834,820,510	1,197,109,103
대손상각비	17,513,949,467	36,477,283,888
기타의대손상각비	7,357,731,930	1,947,366,048
외화환산손실	20,161,808,342	15,643,655,272
복구공사손실	68,938,720	72,557,685
기타영업비용	35,557,894	221,652,006
2-2. 현금의 유입이 없는 수익 등의 차감	(1,347,813,594,399)	(1,244,666,350,394)
단기매매금융자산평가이익	(20,625,235,761)	(40,737,729,813)
단기매매금융부채평가이익	(9,880,065,282)	(2,867,188,315)
당기손익인식지정금융자산평가이익	(109,673,437,209)	(52,392,895,401)
당기손익인식지정금융자산처분이익	(1,751,750,000)	(24,105,951,050)
당기손익인식지정금융부채평가이익	(159,511,090,814)	(570,723,087,855)
파생상품평가이익	(977,050,657,370)	(441,848,484,553)
매도가능금융자산처분이익	(17,852,459,317)	(28,813,988,868)
종속기업투자자산처분이익	(1,879,485,989)	(38,521,127,526)
유형자산처분이익	(21,580,000)	(5,677,100)
무형자산처분이익	-	(126,666,667)

08. 현금흐름표

제 48(당) 기 2016년 1월 1일부터 2016년 12월 31일까지

제 47(전) 기 2015년 1월 1일부터 2015년 12월 31일까지

미래에셋대우 주식회사(구: 대우증권 주식회사)

(단위 : 원)

과목	제48(당)기	제47(전)기
대손충당금환입	(5,268,940,545)	(51,611,986)
기타대손충당금환입	(346,552,268)	(2,124,675,742)
외화환산이익	(43,936,853,359)	(42,329,809,116)
복구공사이익	(15,486,485)	(17,456,402)
3. 영업활동으로 인한 자산 부채의 변동	2,049,731,777,218	(2,512,717,823,637)
기타예금	73,092,471,403	(92,693,070,744)
예치금	54,398,686,458	(429,430,662,338)
단기매매금융자산	668,089,711,811	(2,897,145,816,062)
단기매매이외의 당기손익인식금융자산	1,455,176,268,054	(378,827,053,156)
대여금및수취채권	(141,836,649,276)	(115,192,870,755)
기타자산	1,870,908,740,673	(454,274,145,400)
예수부채	384,829,249,292	212,886,259,830
단기매매금융부채	(9,897,757,785)	(80,692,946,528)
단기매매이외의 당기손익인식금융부채	(462,912,748,469)	1,682,924,425,148
기타부채	(1,841,990,340,943)	40,105,298,068
총당부채	(125,854,000)	(377,241,700)
4. 이자수취	496,125,070,609	506,238,421,428
5. 이자지급	(189,187,398,626)	(194,204,940,625)
6. 배당금수취	109,607,408,673	66,525,997,410
7. 법인세지급	(52,181,841,254)	(55,673,429,041)
II. 투자활동으로 인한 현금흐름	(1,649,119,876,643)	(955,890,264,278)
1. 투자활동으로 인한 현금유입액	1,514,076,596,729	951,975,365,122
매도가능금융자산의 감소	728,622,674,504	705,146,849,425
종속기업투자자산의 감소	233,073,284,297	236,885,605,597
유형자산의 처분	24,449,000	7,590,000
무형자산의 처분	85,000,000	542,400,000
보증금의 감소	2,488,766,834	9,392,920,100
합병으로 인한 현금증가	549,782,422,094	-
2. 투자활동으로 인한 현금유출액	(3,163,196,473,372)	(1,907,865,629,400)
매도가능금융자산의 증가	(633,250,868,405)	(742,526,979,073)
관계기업투자자산의 증가	(9,014,000,000)	(29,000,000)
종속기업투자자산의 증가	(2,498,957,357,051)	(1,155,067,353,306)
유형자산의 취득	(3,356,299,440)	(6,202,969,500)
무형자산의 취득	(15,072,359,405)	(2,078,538,824)
보증금의 증가	(3,545,589,071)	(1,960,788,697)
III. 재무활동으로 인한 현금흐름	1,070,145,058	3,656,785,497,886
1. 재무활동으로 인한 현금유입액	604,878,981,469	3,660,918,258,586
차입부채의 순증가	604,878,981,469	2,487,214,572,908
발행사채의 순증가	-	219,700,000,000
유상증자	-	953,831,099,198
자기주식의 처분	-	172,586,480

제 48(당) 기 2016년 1월 1일부터 2016년 12월 31일까지
 제 47(전) 기 2015년 1월 1일부터 2015년 12월 31일까지

미래에셋대우 주식회사(구: 대우증권 주식회사)

(단위 : 원)

과목	제48(당)기	제47(전기)
2. 재무활동으로 인한 현금유출액	(603,808,836,411)	(4,132,760,700)
발행사채의 순감소	(520,278,600,000)	-
자기주식의 취득	(43,720,938,977)	-
배당금의 지급	(39,802,355,950)	(4,132,760,700)
기타자본조정의 감소	(6,941,484)	-
IV. 외화표시 현금및현금성자산의 환율변동효과	28,517,001	(1,822,243)
V. 현금및현금성자산 순증감 (= I + II + III + IV)	493,013,274,662	134,321,118,239
VI. 기초 현금및현금성자산	165,892,746,911	31,571,628,672
VII. 기말 현금및현금성자산	658,906,021,573	165,892,746,911

09. 이익잉여금처분계산서

제 48(당) 기 2016년 1월 1일부터 2016년 12월 31일까지
 제 47(전) 기 2015년 1월 1일부터 2015년 12월 31일까지
 당기 처분예정일은 2017년 3월 24일이며, 전기 처분확정일은 2016년 3월 30일

미래에셋대우 주식회사(구: 대우증권 주식회사)

(단위 : 원)

과목	제48(당)기	제47(전기)
I. 미처분이익잉여금	1,253,554,853,785	1,307,406,565,773
1. 전기이월미처분이익잉여금	1,225,732,591,306	1,164,706,637,348
2. 당기순이익	27,822,262,479	142,699,928,425
II. 임의적립금 등 이입액	31,256,742,639	-
1. 대손준비금	31,256,742,639	-
III. 이익잉여금처분액	104,076,188,033	81,673,974,467
1. 이익준비금 ¹⁾	78,135,630,083	3,980,235,595
2. 대손준비금	-	37,891,382,922
3. 현금배당 주당배당금(률) 보통주: 당기: 50원(1.0%)/전기: 118원(2.4%) 우선주: 당기: 55원(1.1%)/전기: 0원(-)	25,940,557,950	39,802,355,950
III. 차기이월미처분이익잉여금	1,180,735,408,391	1,225,732,591,306

1) 당기 이익준비금처분액은 구 대우증권 주식회사가 사업결합 이전 이익준비금으로 처분한 누적금액 75,542백만 원을 포함하고 있습니다.

10. 독립된 감사인의 감사보고서(연결)

미래에셋대우 주식회사(구: 대우증권 주식회사) 주주 및 이사회 귀중

우리는 별첨된 미래에셋대우 주식회사(구: 대우증권 주식회사)와 그 종속기업들의 연결재무제표를 감사하였습니다. 동 연결재무제표는 2016년 12월 31일 현재의 연결재무상태표, 동일로 종료되는 보고기간의 연결포괄손익계산서, 연결자본변동표 및 연결현금흐름표 그리고 유의적 회계정책에 대한 요약과 그 밖의 설명정보로 구성되어 있습니다.

연결재무제표에 대한 경영진의 책임

경영진은 한국채택국제회계기준에 따라 이 연결재무제표를 작성하고 공정하게 표시할 책임이 있으며, 부정이나 오류에 의한 중요한 왜곡표시가 없는 연결재무제표를 작성하는데 필요하다고 결정한 내부통제에 대해서도 책임이 있습니다.

감사인의 책임

우리의 책임은 우리가 수행한 감사를 근거로 해당 연결재무제표에 대하여 의견을 표명하는데 있습니다. 우리는 한국회계감사기준에 따라 감사를 수행하였습니다. 이 기준은 우리가 윤리적 요구사항을 준수하며 연결재무제표에 중요한 왜곡표시가 없는지에 대한 합리적인 확신을 얻도록 감사를 계획하고 수행할 것을 요구하고 있습니다.

감사는 연결재무제표의 금액과 공시에 대한 감사증거를 입수하기 위한 절차의 수행을 포함합니다. 절차의 선택은 부정이나 오류로 인한 연결재무제표의 중요한 왜곡표시위험에 대한 평가 등 감사인의 판단에 따라 달라집니다. 감사인은 이러한 위험을 평가할 때 상황에 적합한 감사절차를 설계하기 위하여 기업의 연결재무제표 작성 및 공정한 표시와 관련된 내부통제를 고려합니다. 그러나 이는 내부통제의 효과성에 대한 의견을 표명하기 위한 것이 아닙니다. 감사는 또한 연결재무제표의 전반적 표시에 대한 평가뿐 아니라 연결재무제표를 작성하기 위하여 경영진이 적용한 회계정책의 적합성과 경영진이 도출한 회계추정치의 합리성에 대한 평가를 포함합니다.

우리가 입수한 감사증거가 감사의견을 위한 근거로서 충분하고 적합하다고 우리는 믿습니다.

감사의견



우리의 의견으로는 회사의 연결재무제표는 미래에셋대우 주식회사(구: 대우증권 주식회사)와 그 종속기업들의 2016년 12월 31일 현재의 재무상태, 동일로 종료되는 보고기간의 재무성과 및 현금흐름을 한국채택국제회계기준에 따라 중요성의 관점에서 공정하게 표시하고 있습니다.

기타사항

비교표시된 2015년 12월 31일로 종료되는 보고기간의 연결재무제표는 타감사인이 감사하였으며 이 감사인의 2016년 3월 17일자 감사보고서에서 적정의견이 표명되었습니다.

서울시 영등포구 국제금융로 10

안진회계법인

대표이사  
함종호

2017년 3월 15일

이 감사보고서는 감사보고서일(2017년 3월 15일) 현재로 유효한 것입니다. 따라서 감사보고서일 후 이 보고서를 열람하는 시점 사이에 첨부된 회사의 연결재무제표에 중요한 영향을 미칠 수 있는 사건이나 상황이 발생할 수도 있으며 이로 인하여 이 감사보고서가 수정될 수도 있습니다.

11. 독립된 감사인의 감사보고서(별도)

미래에셋대우 주식회사(구: 대우증권 주식회사)

주주 및 이사회 귀중

우리는 별첨된 미래에셋대우 주식회사(구: 대우증권 주식회사)의 재무제표를 감사하였습니다. 동 재무제표는 2016년 12월 31일 현재의 재무상태표, 동일로 종료되는 보고기간의 포괄손익계산서, 자본변동표 및 현금흐름표 그리고 유의적 회계정책에 대한 요약과 그 밖의 설명정보로 구성되어 있습니다.

재무제표에 대한 경영진의 책임

경영진은 한국채택국제회계기준에 따라 이 재무제표를 작성하고 공정하게 표시할 책임이 있으며, 부정이나 오류에 의한 중요한 왜곡표시가 없는 재무제표를 작성하는데 필요하다고 결정한 내부통제에 대해서도 책임이 있습니다.

감사인의 책임

우리의 책임은 우리가 수행한 감사를 근거로 해당 재무제표에 대하여 의견을 표명하는데 있습니다. 우리는 한국회계감사기준에 따라 감사를 수행하였습니다. 이 기준은 우리가 윤리적 요구사항을 준수하며 재무제표에 중요한 왜곡표시가 없는지에 대한 합리적인 확신을 얻도록 감사를 계획하고 수행할 것을 요구하고 있습니다.

감사는 재무제표의 금액과 공시에 대한 감사증거를 입수하기 위한 절차의 수행을 포함합니다. 절차의 선택은 부정이나 오류로 인한 재무제표의 중요한 왜곡표시위험에 대한 평가 등 감사인의 판단에 따라 달라집니다. 감사인은 이러한 위험을 평가할 때 상황에 적합한 감사절차를 설계하기 위하여 기업의 재무제표 작성 및 공정한 표시와 관련된 내부통제를 고려합니다. 그러나 이는 내부통제의 효과성에 대한 의견을 표명하기 위한 것이 아닙니다. 감사는 또한 재무제표의 전반적 표시에 대한 평가뿐 아니라 재무제표를 작성하기 위하여 경영진이 적용한 회계정책의 적합성과 경영진이 도출한 회계추정치의 합리성에 대한 평가를 포함합니다.

우리가 입수한 감사증거가 감사의견을 위한 근거로서 충분하고 적합하다고 우리는 믿습니다.

감사의견

우리의 의견으로는 회사의 재무제표는 미래에셋대우 주식회사(구: 대우증권 주식회사)의 2016년 12월 31일 현재의 재무상태, 동일로 종료되는 보고기간의 재무성과 및 현금흐름을 한국채택국제회계기준에 따라 중요성의 관점에서 공정하게 표시하고 있습니다.

기타사항

비교표시된 2015년 12월 31일로 종료되는 보고기간의 재무제표는 타감사인이 감사하였으며 이 감사인의 2016년 3월 17일자 감사보고서에서 적정의견이 표명되었습니다.

서울시 영등포구 국제금융로 10

안진회계법인

대표이사

咸鍾浩 

함 중 호

2017년 3월 15일

이 감사보고서는 감사보고서일(2017년 3월 15일) 현재로 유효한 것입니다. 따라서 감사보고서일 후 이 보고서를 열람하는 시점 사이에 첨부된 회사의 재무제표에 중요한 영향을 미칠 수 있는 사건이나 상황이 발생할 수도 있으며 이로 인하여 이 감사보고서가 수정될 수도 있습니다.

12. 독립된 감사인의 내부회계관리제도 검토보고서

미래에셋대우 주식회사(구: 대우증권 주식회사) 대표이사 귀하

우리는 첨부된 미래에셋대우 주식회사의 2016년 12월 31일 현재의 내부회계관리제도의 운영실태 평가보고서에 대하여 검토를 실시하였습니다. 내부회계관리제도를 설계, 운영하고 그에 대한 운영실태 평가보고서를 작성할 책임은 회사의 경영자에게 있으며, 우리의 책임은 동 보고내용에 대하여 검토를 실시하고 검토결과를 보고하는데 있습니다. 회사의 경영자는 첨부된 내부회계관리제도 운영실태 평가보고서에서 “2016년 12월 31일 현재 내부회계관리제도 운영실태 평가결과, 2016년 12월 31일 현재 당사의 내부회계관리제도는 내부회계관리제도 모범규준에 근거하여 볼 때, 중요성의 관점에서 효과적으로 설계되어 운용되고 있다고 판단됩니다.”고 기술하고 있습니다.

우리는 내부회계관리제도 검토기준에 따라 검토를 실시하였습니다. 이 기준은 우리가 중요성의 관점에서 경영자가 제시한 내부회계관리제도의 운영실태 평가보고서에 대하여 회계감사보다는 낮은 수준의 확신을 얻을 수 있도록 검토절차를 계획하고 실시할 것을 요구하고 있습니다. 검토는 회사의 내부회계관리제도를 이해하고 경영자의 내부회계관리제도의 운영실태보고 내용에 대한 질문 및 필요하다고 판단되는 경우 제한적 범위 내에서 관련 문서의 확인 등의 절차를 포함하고 있습니다.



회사의 내부회계관리제도는 신뢰할 수 있는 회계정보의 작성 및 공시를 위하여 한국채택국제회계기준에 따라 작성한 재무제표의 신뢰성에 대한 합리적인 확신을 줄 수 있도록 제정한 내부회계관리규정과 이를 관리·운영하는 조직을 의미합니다. 그러나 내부회계관리제도는 내부회계관리제도의 본질적인 한계로 인하여 재무제표에 대한 중요한 왜곡표시를 적발하거나 예방하지 못할 수 있습니다. 또한, 내부회계관리제도의 운영실태보고 내용을 기초로 미래기간의 내용을 추정시에는 상황의 변화 혹은 절차나 정책이 준수되지 않음으로써 내부회계관리제도가 부적절하게 되어 미래기간에 대한 평가 및 추정내용이 달라질 위험에 처할 수 있다는 점을 고려하여야 합니다.

경영자의 내부회계관리제도 운영실태 평가보고서에 대한 우리의 검토결과, 상기 경영자의 운영실태보고 내용이 중요성의 관점에서 내부회계관리제도 모범규준의 규정에 따라 작성되지 않았다고 판단하게 하는 점이 발견되지 아니하였습니다.

우리의 검토는 2016년 12월 31일 현재의 내부회계관리제도를 대상으로 하였으며 2016년 12월 31일 이후의 내부회계관리제도는 검토하지 않았습니다. 본 검토보고서는 주식회사의 외부감사에 관한 법률에 근거하여 작성된 것으로서 다른 목적 또는 다른 이용자를 위하여는 적절하지 않을 수 있습니다.

서울시 영등포구 국제금융로 10

안진회계법인

대표이사  
함종호

2017년 3월 15일

13. 감사위원회의 감사보고서

미래에셋대우 주식회사(이하 '회사'라 함)의 감사위원회는 제48기 사업연도(2016년 1월 1일부터 2016년 12월 31일까지)의 회계 및 업무에 대한 감사를 실시하고 그 결과를 다음과 같이 보고합니다.

1. 감사방법의 개요

가. 회계감사

회사의 제48기 사업연도의 재무제표·연결재무제표에 대한 회계감사를 위하여 다음과 같은 절차를 적용하였습니다.

첫째, 신뢰할 수 있는 회계정보의 작성 및 공시를 위하여 내부회계관리자를 포함한 회사의 경영진이 설계하여 운영하고 있는 내부회계관리제도에 대하여 그 운영실태를 보고받았으며, 나아가 외부감사인인 회계감사 결과보고 및 의견을 참고하였습니다.

둘째, 회계기록의 적정성을 확인하기 위하여 회사의 내부감사부서로 하여금 회계에 관한 장부와 관계서류를 열람·대조·실사·입회·조회 및 기타 적절한 감사절차를 적용하도록 하고 그 결과를 확인하였습니다.

나. 업무감사

업무감사를 위하여 이사회 및 기타 중요한 회의에 출석하고 필요하다고 인정되는 경우 이사로부터 영업에 관한 보고를 받았으며, 나아가 중요한 업무에 관한 서류를 열람하고 그 내용을 검토하는 등 필요하다고 판단한 절차를 수행하였습니다.

2. 재무상태표·연결재무상태표 및 포괄손익계산서·연결포괄손익계산서에 관한 사항

재무상태표·연결재무상태표와 포괄손익계산서·연결포괄손익계산서는 법령 및 정관에 따라 회사의 재무상태 및 경영성과를 적정하게 표시하고 있습니다.

3. 이익잉여금처분계산서에 관한 사항

이익잉여금처분계산서는 법령 및 정관에 적합하게 작성되어 있습니다.

4. 영업보고서에 관한 사항

영업보고서는 법령 및 정관에 따라 회사의 상황을 정확하게 표시하고 있습니다.

2017년 3월 3일

미래에셋대우 주식회사 감사위원회

위원장 변 환 철 
 위 원 황 건 호 
 위 원 김 병 일 

미래에셋대우는 고객에게 더 좋은 투자대상 발굴과
지속적인 수익 제공을 위해 적극적 해외 진출을 진행하고 있습니다.
또한 최고의 서비스를 위한 노력을 멈추지 않고 있습니다.
이를 위해 미래에셋대우는 국내 최대인 179개의 국내 WM과
해외 14개 거점을 구축하였습니다.

V. 부록

연혁	76
수상내역	77
주요 뉴스	77
국내 WM	78
글로벌 네트워크	82

연혁

2015~2016

- 2016.12.30 통합 미래에셋대우 출범
- 2016.11.04 합병승인 임시 주주총회
- 2016.09.21 금융위원회, 합병 최종 승인
- 2016.03.30 금융위원회, 대주주 적격성 승인
- 2015.12.24 대우증권 인수 우선협상대상자 선정

2011~2014

- 2014.11.12 한국예탁결제원 브라질 국채 보관기관(Custodian) 선정
- 2014.10.01 미래에셋생명 최대주주 승인
- 2011.11.28 미래에셋그룹 임원 '급여 1%기부' 희망나눔 참여

2006~2010

- 2010.07.13 미래에셋증권 브라질 국채 중개업무 개시

2001~2005

- 2005.12.15 국내최초 미래에셋퇴직연금연구소 설립
- 2004.12.20 국내최초 PEF 출자 승인
- 2001.02.15 업계최초 랩어카운트 상품 판매

1991~2000

- 2000.01.13 국내최초 뮤추얼펀드 및 수익증권 판매
- 1999.12.03 미래에셋증권(주) 설립
- 1999.01.04 업계최초 트레이딩룸 설치

1881~1990

- 1984.05.19 국내최초 민간인 연구소 대우경제연구소 설립
- 1984.05.14 국내최초 코리아펀드 설립
- 1983.10.24 상호변경 대우증권 주식회사

1971~1980

- 1975.09.26 유가증권 상장
- 1973.09.01 대우실업에서 회사 인수

1970

- 1970.09.23 동양증권(주) 설립

수상내역

- 2017.02.22 제5회 뉴스핌 캐피탈 마켓 대상
- 2017.01.25 한국경제, 2017 대한민국 펀드대상 - 베스트판매사
- 2016.12.22 금융감독원 금융소비자 보호부문 우수 기관상
- 2016.12.08 아시아경제 2016 아시아자본투자 대상 - IB부문 우수상
- 2016.11.16 고용노동부, '퇴직연금제도 운영 우수사례'
- '퇴직연금제도 운영 우수사업자' 선정
- 2016.10.19 다우존스 지속가능지수(DJSI) 2016/2017 World 지수 편입
- 2016.10.04 ARC Awards, Non -English Banking & Financial Services
(Asia/Oceania) Gold (2015 연차보고서)
- 2016.07.28 한경닷컴 '2016모바일트레이딩시스템(MTS) 대상'
- 소비자평가 대상 수상
- 2016.08.30 제16회 대한민국 디지털경영혁신 대상
- 금융부문 미래창조과학부 장관상
- 2016.04.19 이데일리, 2016년 금융투자 대상 - 자산관리 부문 우수상
- 2016.03.08 아시아경제, 2016년 아시아 펀드 대상 - 베스트 판매시상
- 2016.02.24 금융감독원, 1사 1교 금융교육 우수사례 시상식
- 우수기관상 및 금융협회장상
- 2016.01.27 몽골금융감독원(FRC) - 몽골 자본시장 발전 공로상
- 2016.01.27 매일경제, 2016년 매경증권 대상

주요 뉴스

- 2016.12.20 [한국경제] 새 수익원 장착 미래에셋대우...반등준비 끝
- 2016.11.10 [매일경제] 덩치키운 미래에셋대우 美 IB 도전
- 2016.10.31 [매일경제] 연금자산 10조 뚫는다
- 2016.10.31 [머니투데이] 타이틀리스트 투자 5년 미래에셋,
773억 벌었다
- 2016.09.27 [서울경제] 미래에셋의 힘! 美부동산펀드에 큰손 몰려...
- 2016.06.27 [경향신문] 미래에셋증권, 개인연금저축 잔액 '업계 1위'
- 2016.06.20 [매경이코노미] 미래에셋증권, 연금시장의 강자
- 2016.05.30 [중앙일보] 올 들어 개인연금저축 잔고 1조 7,400억좌로
업계 1위 도약
- 2016.04.28 [헤럴드경제] 미래에셋증권 연금자산 최강자 우뚝
- 2016.04.08 [매일경제] 자산관리 '퍼스트 무버'...
미래에셋 이젠 글로벌 IB 간다
- 2016.02.29 [국민일보] 미래에셋증권 스마트폰 MTS 시장점유율 20%
- 2016.02.19 [아시아투데이] 미래에셋증권 분산투자 효과 퇴직연금
장기수익률 최고
- 2016.02.16 [헤럴드경제] 미래에셋증권 DB형 퇴직연금 수익률 '돋'
- 2016.02.16 [한국경제] 은행은 기업은행, 증권사는 미래에셋 입사 선호
1위
- 2016.01.27 [매일경제] 미래에셋증권, 한국이 좋다 아시아도 좋다 이젠
글로벌 IB로

국내 WM

본부명	지점명	도로명 주소	전화번호
서울 강남	본사	서울특별시 중구 을지로5길 26 (수하동, 미래에셋센터원빌딩)	1588-6800
	대치WM2	서울특별시 강남구 남부순환로 2947, 4층 (대치동, 대원빌딩)	02-3411-3111
	압구정중앙WM	서울특별시 강남구 논현로176길 14, 4층 (신사동, 압구정증권빌딩)	02-3446-1700
	한티역WM	서울특별시 강남구 도곡로 408, 2층 (대치동, 디마크빌딩)	02-561-1133
	압구정WM	서울특별시 강남구 압구정로 210, 2층 (신사동, 용기빌딩)	02-545-0361
	갤러리아WM	서울특별시 강남구 압구정로 416, 4·5층 (청담동, 더트리니티플레이스)	02-3445-9966
	도곡WM2	서울특별시 강남구 언주로30길 39, 3층 (도곡동, 삼성SE타워)	02-573-5599
	역삼동WM	서울특별시 강남구 테헤란로 124, 1·2층 (역삼동, 풍림빌딩)	02-556-9441
	WM 강남파이낸스센터	서울특별시 강남구 테헤란로 152, 1층 (역삼동, 강남파이낸스센터)	02-2112-1900
	역삼역WM	서울특별시 강남구 테헤란로 201, 3층 (역삼동, 아주빌딩)	02-568-8866
	테헤란밸리WM	서울특별시 강남구 테헤란로 504, 1·2층 (대치동, 해상빌딩)	02-564-3355
	IWC3	서울특별시 강남구 테헤란로 624, 1층 (대치동, 오로라월드빌딩)	02-6284-1700
	서초동WM	서울특별시 서초구 강남대로 355, 3층 (서초동, 삼성화재 서초타워)	02-3474-8383
	반포WM	서울특별시 서초구 고우래로 26, 4층 (반포동, 쌍둥빌딩)	02-592-9800
	신반포WM	서울특별시 서초구 반포대로 275, 4층 (반포동, 래미안퍼스티지아파트 중심상가)	02-534-0142
	방배중앙WM	서울특별시 서초구 방배로 208, 3층 (방배동, 범양빌딩)	02-3477-2251
	방배WM	서울특별시 서초구 방배로 95, 1층 (방배동, 서경빌딩)	02-597-4400
	교대역WM	서울특별시 서초구 서초중앙로 138, 3층 (서초동, 건강빌딩)	02-592-5959
	서초중앙WM	서울특별시 서초구 서초중앙로 142, 2·3층 (서초동, 삼하빌딩)	02-581-0600
	서초남WM	서울특별시 서초구 효령로 285, 2층 (서초동, 일복빌딩)	02-522-9300
	방이역WM	서울특별시 송파구 마천로5길 10, 3층 (오곡동, 삼아빌딩)	02-412-6400
	송파WM	서울특별시 송파구 백제고분로 364, 3층 (석촌동, 대준빌딩)	02-419-5160
	올림픽WM	서울특별시 송파구 양재대로 1178, 2층 (방이동, 올림픽선수촌APT상가 C동)	02-404-8851
	신천역WM	서울특별시 송파구 올림픽로 119, 3층 (잠실동, 잠실파인애플상가)	02-3431-3113
	잠실WM1	서울특별시 송파구 올림픽로 289, 4층 (신천동, 시그마타워)	02-412-5588
	잠실WM2	서울특별시 송파구 올림픽로 289, 5층 (신천동, 잠실시그마타워)	02-419-9933
	혜미리WM	서울특별시 송파구 중대로 80, 3층 (문정동, 문정프라자)	02-443-7007
	가락WM	서울특별시 송파구 중대로 80, 3층 (문정동, 문정플라자)	02-3401-5544
	강남구청WM	서울특별시 강남구 학동로 429, 3층 (청담동, 설비건설회관)	02-3446-1900
	강남롯데WM	서울특별시 강남구 도곡로 405, 3층 (대치동, 삼환아르누보2)	02-567-3311
	강남센터WM	서울특별시 서초구 강남대로 373, 3층 (서초동, 흥우빌딩)	02-3475-0700
	대치WM1	서울특별시 강남구 남부순환로 2947, 3층 (대치동, 대원빌딩)	02-554-8100
	도곡WM1	서울특별시 강남구 언주로30길 39, 2층 (도곡동, 삼성SE타워)	02-575-0900
	서울 강북	WM 센터원	서울특별시 중구 을지로5길 26, 35층 (수하동, 미래에셋센터원빌딩)
돈암동WM		서울특별시 성북구 동소문로 92, 2층 (동소문동5가, 강윤빌딩)	02-925-1700
명동WM		서울특별시 중구 명동7길 21, 3층 (을지로2가, 명동아르누보센터)	02-757-5400
명일동WM		서울특별시 강동구 고덕로 254, 4층 (명일동, 이화빌딩)	02-3428-2500
수유WM		서울특별시 강북구 도봉로 325, 3층 (수유동, 수성타워)	02-905-2600
상계WM		서울특별시 노원구 노해로 457, 1·2층 (상계동, 은성빌딩)	02-2091-0700
노원WM		서울특별시 노원구 노해로 467, 4층 (상계동, 교보빌딩)	02-934-2511
청량리WM		서울특별시 동대문구 흥릉로 28, 1층 (청량리동, 성일빌딩)	02-962-4911
보라매WM		서울특별시 동작구 보라매로5가길 16, 3층 (신대방동, 보라매아카데미타워)	02-831-6900
마포WM		서울특별시 마포구 백범로 192, 2층 (공덕동, S-에빌딩)	02-719-8861
상암WM		서울특별시 마포구 월드컵북로54길 11, 6층 (상암동, 전자회관빌딩)	02-332-2321
신촌WM		서울특별시 서대문구 신촌로 67, 2층 (창천동, 거촌빌딩)	02-718-6700
홍제동WM		서울특별시 서대문구 통일로 464, 2층 (홍제동, 홍제빌딩)	02-3217-1800
성동WM		서울특별시 성동구 고산자로 234, 3층 (행당동, 나라타워)	02-2297-4466

본부명	지점명	도로명 주소	전화번호	
서울 강북	왕십리역WM	서울특별시 성동구 고산자로 234, 6층 (행당동, 나래타워)	02-2281-3400	
	장한평WM	서울특별시 성동구 천호대로 432, 1층 (용답동, 금풍빌딩)	02-2248-8700	
	용산WM	서울특별시 용산구 한강대로 92, 3층 (한강로2가, LS용산타워)	02-797-9696	
	용산타워WM	서울특별시 용산구 한강대로 92, 3층 (한강로2가, LS용산타워)	02-792-7070	
	광화문WM	서울특별시 종로구 새문안로5길 19, 2층 (당주동, 로얄빌딩)	02-736-9170	
	명동로얄WM	서울특별시 중구 명동3길 6, 6층 (명동1가, 개암빌딩)	02-777-5400	
	서울파이낸스WM	서울특별시 중구 세종대로 136, 15층 (태평로1가, 서울파이낸스빌딩)	02-734-9944	
	센터원 영업부	서울특별시 중구 을지로5길 26, B1층 (수하동, 미래에셋센터원빌딩)	02-3774-8300	
	서울역WM	서울특별시 중구 한강대로 416, 2층 (남대문로5가, 서울스퀘어빌딩)	02-774-1921	
서울 강서	목동WM	서울특별시 양천구 목동동로 401, 2층 (목동, 부영그린2차타워)	02-2649-0568	
	목동중앙WM1	서울특별시 양천구 오목로 299, 3층 (목동, 목동트라펠리스이스턴에비뉴)	02-2601-6191	
	IWC2	서울특별시 영등포구 국제금융로 56, 1·2층 (여의도동, 미래에셋대우빌딩)	02-768-3114	
	여의도 영업부	서울특별시 영등포구 국제금융로6길 38, 2층 (여의도동, 한국화재보험협회)	02-3774-1900	
	영등포중앙WM	서울특별시 영등포구 영등포로 208, 3층 (영등포동4가, 뉴포트빌딩)	02-3667-0990	
	영등포WM	서울특별시 영등포구 영종로 27, 5층 (영등포동4가, 신한은행빌딩)	02-2632-8741	
	강서중앙WM	서울특별시 강서구 화곡로 301, 2층 (화곡동, 원풍빌딩)	02-2691-5774	
	관악WM	서울특별시 관악구 관악로 217, 3층 (봉천동, 동진빌딩)	02-875-5454	
	건대역WM	서울특별시 광진구 능동로 90, 3층 (자양동, 스타시티더클래스500)	02-454-8484	
	광나루WM	서울특별시 광진구 아차산로 563, 5층 (광창동, 대한제지빌딩)	02-458-6644	
	개봉동WM	서울특별시 구로구 경인로 323, 2층 (개봉동, 도루코빌딩)	02-2616-6655	
	금천WM	서울특별시 금천구 시흥대로 415, 3층 (독산동, DDS빌딩)	02-858-5511	
	강서WM	서울특별시 강서구 화곡로 347, 3층 (화곡동, 그랜드아이파크)	02-2065-4600	
	디지털구로WM	서울특별시 구로구 디지털로33길 12, 2층 (구로동, 우림e-Biz센터2차)	02-856-5700	
	목동광장WM	서울특별시 양천구 목동서로 49, 3층 (목동, 광장종합상가)	02-2062-0100	
	목동중앙WM2	서울특별시 양천구 오목로 299, 5층 (목동, 목동트라펠리스 이스턴에비뉴)	02-2061-3100	
	인천/경기	주안WM	인천광역시 남구 경인로 407, 3층 (주안동, 미래에셋대우빌딩)	032-423-1100
		남인천WM	인천광역시 남동구 인화로 497-8, 3층 (구월동, 오아시스빌딩)	032-422-8100
부평WM		인천광역시 부평구 부평대로 21, 5층 (부평동, 금남빌딩)	032-505-8451	
인천중앙WM		인천광역시 부평구 부평문화로 55, 3층 (부평동, 와이디타워)	032-506-0070	
연수WM		인천광역시 연수구 먼우금로 189, 2층 (청학동, 소망빌딩)	032-813-5588	
송도중앙WM		인천광역시 연수구 센트럴로 160, 2층 (송도동, 송도센트럴파크푸르지오)	032-710-8101	
송도WM		인천광역시 연수구 센트럴로 232, 1층 (송도동, 대삼센트럴파크 I A동)	032-832-7600	
인천WM		인천광역시 중구 제물량로 172, 1·2층 (신생동, [舊]미래에셋대우빌딩)	032-763-4401	
화정WM		경기도 고양시 덕양구 화정로 72, 2층 (화정동, 케이탑리츠빌딩)	031-938-9911	
일산WM		경기도 고양시 일산서구 중앙로 1406, 3층 (주엽동, 한솔코아)	031-921-3101	
일산중앙WM		경기도 고양시 일산서구 중앙로 1437, 2층 (주엽동, 화성프라자)	031-922-7600	
구리WM		경기도 구리시 검배로 5, 1층 (수택동, 우진빌딩)	031-567-0002	
산본WM		경기도 군포시 산본로323번길 16-26, 3층 (산본동, 국민은행빌딩)	031-394-0940	
부천WM		경기도 부천시 길주로 195, 3층 (중동, 금영프라자2차)	032-325-9933	
중동WM		경기도 부천시 원미구 신흥로 187, 5층 (중동, 부천농협빌딩)	032-667-7711	
미금역WM		경기도 성남시 분당구 돌마로 67, 3층 (금곡동, 금산점월드)	031-713-1600	
분당중앙WM		경기도 성남시 분당구 성남대로331번길 8, 2층 (정자동, 인텔리제킨스타워)	031-718-3311	
정자동WM		경기도 성남시 분당구 정자일로 234, 2층 (정자동, 태남프라자)	031-714-7600	
판교WM		경기도 성남시 분당구 판교역로 230, 3층 (삼평동, 삼환하이팩스 B동)	031-698-3570	
분당WM		경기도 성남시 분당구 황새울로312번길 26, 1·2층 (서현동, 센트럴타워)	031-705-7000	
IWC1	경기도 성남시 분당구 황새울로360번길 27, 4층 (서현동, 코스콤빌딩)	031-708-0528		
영통WM	경기도 수원시 영통구 봉영로 1590, 2층 (영통동, 밀레니엄프라자)	031-205-0900		

국내 WM

본부명	지점명	도로명 주소	전화번호
인천/경기	수원광교WM	경기도 수원시 영통구 센트럴타운로 107, 2층 (이외동, 광고푸르지오월드마크)	031-214-9911
	수원중앙WM	경기도 수원시 팔달구 권광로 178, 2층 (인계동, 한국교직원공제회 경기회관)	031-224-0123
	수원WM	경기도 수원시 팔달구 권광로 197, 2층 (인계동, 남현프라자)	031-234-1770
	안산중앙WM	경기도 안산시 단원구 광덕대로 181, 3층 (고잔동, BYC빌딩)	031-482-0055
	안산WM	경기도 안산시 단원구 당곡로 11, 2층 (고잔동, 거품스카이밸리스)	031-481-9200
	평촌WM	경기도 안양시 동안구 동안로 120, 3층 (호계동, 평촌스포츠허브센터)	031-476-7007
	평촌중앙WM	경기도 안양시 동안구 시민대로 230, 3층 (관양동, 평촌아크로타워 A동)	031-386-2323
	수지WM	경기도 용인시 수지구 수지로112번길 11, 4층 (성북동, 성북빌딩)	031-896-4300
	의정부WM	경기도 의정부시 신흥로 251, 2층 (의정부동, 구성타워)	031-877-8772
	평택WM	경기도 평택시 평택로32번길 25, 2층 (평택동)	031-692-7676
	동탄WM	경기도 화성시 동탄원천로 163, 4층 (반송동, 위너스타)	031-8015-0088
부산/경남	범일WM	부산광역시 동구 자성로 129, 1층 (범일동, 미래에셋대우빌딩)	051-644-0077
	동래WM	부산광역시 동래구 총렬대로 200, 2층 (수안동, 불이빌딩)	051-552-7772
	IWC부산	부산광역시 동래구 총렬대로 225, 2·3층 (수안동, 미래에셋대우빌딩)	051-554-4111
	서면WM	부산광역시 부산진구 서면로 74, 7층 (부전동, 아이온시티빌딩)	051-806-6001
	부산WM	부산광역시 부산진구 서면문화로 14, 1층 (부전동, 부전이빌딩)	051-805-7001
	북부산WM	부산광역시 북구 만덕대로 9, 2층 (덕천동, 구포빌딩)	051-337-1600
	사상WM	부산광역시 사상구 사상로 200, 4층 (괘법동, M-City빌딩)	051-327-8801
	사하WM	부산광역시 사하구 낙동남로 1414, 2층 (하단동, 삼영빌딩)	051-205-1700
	하단WM	부산광역시 사하구 낙동남로 1427, 3층 (하단동, 삼성전자빌딩)	051-293-6644
	남천동WM	부산광역시 수영구 광남로 33, 1층 (남천동, 한진빌딩)	051-625-0030
	중앙동WM	부산광역시 중구 대청로 136, 5층 (중앙동2가, KDB산업은행빌딩)	051-242-3351
	센텀시티WM	부산광역시 해운대구 센텀동로 9, 2층 (우동, 트림프월드센텀1차상가)	051-746-9200
	해운대WM	부산광역시 해운대구 해운대해변로 154, 7층 (우동, 마리나센터)	051-743-1211
	거제고현WM	경상남도 거제시 거제중앙로 1925, 2층 (고현동, GJ빌딩)	055-637-7600
	거제WM	경상남도 거제시 옥포대첩로 54, 2·3층 (옥포동, 아주비즈니스텔)	055-688-0134
	김해WM	경상남도 김해시 내외중앙로 74, 2층 (내동, 밝은메디칼센터)	055-324-2421
	진주WM	경상남도 진주시 진주대로 1036, 3층 (동성동, 미래에셋대우빌딩)	055-742-3444
	진주중앙WM	경상남도 진주시 진주대로 1038, 2층 (동성동, 동성아트홀)	055-748-1700
	마산WM	경상남도 창원시 마산회원구 3·15대로 628, 2층 (석전동, 무학빌딩)	055-297-8851
	창원WM	경상남도 창원시 성산구 용지로 106, 2층 (중앙동, 미래에셋대우빌딩)	055-282-6900
	창원중앙WM	경상남도 창원시 성산구 중앙대로61번길 4, 1층 (중앙동, 캔버라호텔)	055-268-6700
	창원시티WM	경상남도 창원시 의창구 원이대로 320, 2층 (대원동, 더시티세븐교육문화센터)	055-600-6000
	통영WM	경상남도 통영시 무전대로 33, 2층 (무전동, 동인빌딩)	055-643-8881
서울산WM	울산광역시 남구 대학로 152, 1층 (무거동, 대로빌딩)	052-224-5800	
울산남WM	울산광역시 남구 삼산로 251, 3층 (달동, 미래에셋대우빌딩)	052-258-7766	
울산WM	울산광역시 남구 삼산로 274, 2층 (삼산동, 더블유센터)	052-268-3700	
울산중앙WM	울산광역시 중구 번영로 487, 2층 (약사동, 대호빌딩)	052-244-8441	
대구/경북	서대구WM	대구광역시 달서구 달구벌대로 1542, 3층 (감삼동, 죽전메디빌)	053-523-8500
	성서WM	대구광역시 달서구 성서로 419, 4층 (이곡동, 국민연금관리공단빌딩)	053-582-4567
	상인WM	대구광역시 달서구 월곡로 260, 2층 (상인동, 상인프라자)	053-638-4100
	칠곡WM	대구광역시 북구 칠곡중앙대로 411, 2층 (태전동, 스카이빌딩)	053-325-5533
	범어동WM	대구광역시 수성구 달구벌대로 2421, 3층 (범어동, 참타워빌딩)	053-754-7003
	대구WM	대구광역시 수성구 달구벌대로 2435, 2층 (범어동, 두산위브더제니스 상가)	053-751-0345
	IWC대구	대구광역시 중구 달구벌대로 2126, 1·2층 (봉산동, 대성빌딩)	053-421-7007
	대구중앙WM	대구광역시 중구 동덕로 167, 2층 (동인동2가, KT스마트메디타워)	053-421-0141
	경산WM	경상북도 경산시 경안로 233, 2층 (중방동, 도륜빌딩)	053-811-2211

본부명	지점명	도로명 주소	전화번호	
대구/경북	경주WM	경상북도 경주시 화랑로 125, 1층 (성동동, KT경주지사)	054-776-5533	
	구미WM	경상북도 구미시 송정대로 107, 2층 (송정동, KDB산업은행빌딩)	054-451-1511	
	안동WM	경상북도 안동시 영가로 25, 1층 (동부동, 미래에셋대우빌딩)	054-841-2266	
	포항남WM	경상북도 포항시 남구 포스코대로 338, 1층 (대도동, 태영빌딩)	054-272-5200	
	포항WM	경상북도 포항시 북구 중흥로 271, 1층 (죽도동, 미래에셋대우빌딩)	054-277-6655	
광주/전라	수완WM	광주광역시 광산구 장신로 140, 2층 (수완동, 동원빌딩)	062-956-9449	
	IWC광주	광주광역시 동구 금남로 168, 1층 (금남로5가, 미래에셋대우빌딩)	062-227-6605	
	광주WM	광주광역시 동구 금남로 186, 1·2층 (금남로5가, 송원빌딩)	062-228-0700	
	두암동WM	광주광역시 북구 동문대로 152, 5층 (두암동, 동강빌딩)	062-267-8844	
	상무WM	광주광역시 서구 상무중앙로 64, 3층 (치평동, 아주청연빌딩)	062-365-0700	
	신목포WM	전라남도 목포시 백년대로 360, 3층 (상동, 썬시티)	061-285-9911	
	목포WM	전라남도 목포시 옥암로 95, 3층 (상동, 소핑천구 포르모)	061-282-0038	
	순천연향WM	전라남도 순천시 연향중앙상가길 13, 3층 (연향동, BYC빌딩)	061-721-0070	
	순천WM	전라남도 순천시 이수로 319, 5층 (조례동, 세븐빌딩)	061-724-4422	
	여수WM	전라남도 여수시 망마로 21, 2층 (학동, 지구빌딩)	061-683-9944	
	여천WM	전라남도 여수시 시청로 30, 2층 (학동, KDB산업은행빌딩)	061-663-7997	
	군산WM	전라북도 군산시 하나운로 70, 2층 (나운동, 유엔미프라자)	063-443-1711	
	익산WM	전라북도 익산시 하나로 426, 4층 (어양동, 엘드타운)	063-857-8811	
	전주중앙WM	전라북도 전주시 완산구 기린대로 213, 1층 (서소송동, 미래에셋대우빌딩)	063-288-0011	
	전주WM	전라북도 전주시 완산구 온고을로 13, 1·2층 (서신동, 국민연금전북회관)	063-273-7000	
	서전주WM	전라북도 전주시 완산구 용머리로 110, 1층 (효자동1가, 동아빌딩)	063-227-1414	
	대전/충청	동대전WM	대전광역시 대덕구 송촌북로36번길 36, 5층 (송촌동, 대덕메디칼빌딩)	042-627-4100
		IWC대전	대전광역시 서구 대덕대로 197, 1·2층 (둔산동, 영남빌딩)	042-471-0700
둔산WM		대전광역시 서구 둔산중로 50, 2층 (둔산동, 파이낸스타워)	042-483-6555	
대전WM		대전광역시 중구 중앙로 149, 2층 (은행동, 한솔빌딩)	042-253-3301	
세종WM		세종특별자치시 철재로 194, 205호 (어진동, 중앙타운)	044-866-2033	
천안아산역WM		충청남도 아산시 배방읍 고속철대로 147, 3층 (우성메디피아)	041-562-0311	
운양WM		충청남도 아산시 충무로 22, 5층 (운천동, 유엘시티)	041-549-2233	
천안WM		충청남도 천안시 서북구 불당대로 260, 2층 (쌍용동, 하이렉스타운)	041-565-5445	
제천WM		충청북도 제천시 의림대로 123, 2층 (중앙로2가, 대명빌딩)	043-642-6600	
청주중앙WM		충청북도 청주시 상당구 상당로 36, 1층 (서운동)	043-254-0700	
청주WM		충청북도 청주시 상당구 상당로81번길 4, 2층 (북문로1가, 미래에셋대우빌딩)	043-250-3311	
강원	동해WM	강원도 동해시 천곡로 56, 2층 (천곡동, 동해빌딩)	033-532-3340	
	속초WM	강원도 속초시 중앙로 3, 2층 (교동, 보광빌딩)	033-636-3900	
	원주WM1	강원도 원주시 능라동길 59, 6층 (무실동, 정한프라자)	033-766-1900	
	원주WM2	강원도 원주시 원일로 48, 4층 (중앙동, SK브로드밴드빌딩)	033-745-1651	
	춘천WM	강원도 춘천시 중앙로 54, 2층 (중앙로2가, 우리은행빌딩)	033-251-8851	
제주	신제주WM	제주특별자치도 제주시 1100로 3351, 2층 (노형동, 세기빌딩)	064-745-0097	
	제주WM	제주특별자치도 제주시 관덕로 44, 2층 (일도1동, 미래에셋대우빌딩)	064-755-8851	

글로벌 네트워크

지점명	도로명 주소	전화번호	FAX
홍콩현지법인	Suites 1109-1114, Two International Finance Centre, 8 Finance Street, Central, Hong Kong	852-2845-6332	852-2845-5374
런던현지법인	41st Floor, Tower 42, 25 Old Broad St., London, U.K., EC2N 1HQ	44-20-7982-8000	44-20-7982-8040
뉴욕현지법인	810 Seventh Avenue 37th Floor, New York, NY, USA, 10022	1-212-407-1000	1-212-407-1010
인도네시아현지법인	Equity Tower Building Lt. 50, Sudirman Central Business District Jl., Jendral Sudirman, Kav. 52-53, Jakarta Selatan, Indonesia, 12190	62-21-515-1140	62-21-574-1443
LA현지법인	555 S. Flower Street, Suite4410, Los Angeles, California, USA, 90071	1-213-262-3807	1-213-262-3810
브라질현지법인	Rua Funchal, 418, 18th Floor, E-Tower Building, Vila Olimpia, Sao Paolo, SP, CEP Brazil, 04551-060	55-11-2789-2100	55-11-2789-2023
베트남현지법인	7F, Saigon Royal Building, 91 Pasteur St., District 1, Ben Nghe Ward, HCMC, Vietnam, 710022	84-8-3910-7715	84-8-3910-7716
싱가포르현지법인	Six Battery Road #11-01, Singapore, 049909	65-6671-9845	65-6226-3221
북경한우성해투자자문	2401B, 24th Floor, East Tower, Twin Towers, B-12, Jianguomenwai Avenue, Chaoyang District, Beijing, China, 100022	86-10-6567-9699	86-10-6567-7899
몽골현지법인	#406, Blue Sky Tower, Peace Avenue 17, 1 Khoroo, Sukhbaatar District, Ulaanbaatar, Mongolia, 14240	976-7011-0807	976-7011-0899
Mirae Asset Investment Asia Limited	Suites 1109-1114, Two International Finance Centre, 8 Finance Centre, Central, Hong Kong	852-2514-1323	852-2845-5374
북경사무소	2401B, 24th Floor, East Tower, Twin Towers, B-12, Jianguomenwai Avenue, Chaoyang District, Beijing, China, 100022	86-10-6567-9699 (ext. 3300)	86-10-6567-7899
상해사무소	Unit C1, 5F, Mirae Asset Tower, No.166 Lujiazui Ring Road, Pudong New Area, Shanghai, China, 200120	86- 21- 5013-6391	86-21-5013-6395
호치민사무소	7F, Saigon Royal Building, 91 Pasteur St., District 1, Ben Nghe Ward, HCMC, Vietnam	84-8-3911-0633 (ext.110)	84-8-3910-7222

