



글로벌 자산관리 전문가 -
MIRAE ASSET
 미래에셋증권

미래에셋증권 연간보고서 FY2014

서울시 중구 을지로5길 26 미래에셋센터원빌딩 이스타워 15F~19F Tel 82-2-3774-1700 Fax 82-2-3774-6705

글로벌 자산관리 전문가 -
MIRAE ASSET
 미래에셋증권

CONTENTS

MIRAE ASSET SECURITIES

- 04 CEO 인사말
- 06 경영철학
- 07 주요 재무현황
- 08 미래에셋증권 개요·주주현황
- 09 경영관리체계
- 10 리스크관리
- 11 연혁
- 12 대외수상

MIRAE ASSET FINANCIAL GROUP OVERVIEW

- 14 미래에셋그룹 소개·글로벌 네트워크
- 15 미래에셋자산운용
- 16 미래에셋생명
- 17 사회공헌

OUR BUSINESSES

- 19 자산관리
- 20 자산관리/오블리제 클럽
- 21 자산관리/연금사업
- 22 위탁매매
- 23 투자금융
- 24 트레이딩
- 25 해외사업

SUMMARY FINANCIAL STATEMENTS

- 27 독립된 감사인의 감사보고서
 - 28 연결재무상태표
 - 29 연결손익계산서
 - 30 연결자본변동표
 - 31 요약연결현금흐름표
 - 32 독립된 감사인의 감사보고서
 - 33 재무상태표
 - 34 포괄손익계산서
 - 35 자본변동표
 - 36 요약현금흐름표
-



인사말



존경하는 주주 여러분, 안녕하십니까?

지난 2014년 미래에셋증권은 '혁신 경영'을 경영의 제원칙으로 삼아 '고객 가치 증대'와 '혁신을 통한 경쟁력 강화'에 최선의 노력을 기울였습니다. 그 결과 고객자산은 지난 한 해 동안 4조 9천억원 증가하여 2014년도 말 61조원을 기록하였고, 개인연금과 퇴직연금 등 연금자산은 지난 해 1조 9백억원 증가하여 2014년도 말 4조 8천억원을 기록하였습니다.

2015년에도 큰 변화의 물결이 예상되는 가운데, 미래에셋증권은 고객의 성공적 자산운용과 평안한 노후에 기여하고자 다음 세 가지 다짐을 하고자 합니다.

첫째, 미래에셋증권은 글로벌 네트워크를 기반으로 전세계 우량자산을 발굴하여 제공할 것입니다.

고객의 평안한 노후를 위해 다양하고 Quality 있는 투자자산을 공급하는 것이 미래에셋증권의 책무라고 생각합니다.

둘째, 글로벌 자산배분을 통해 고객의 미래를 준비하겠습니다.

저성장·고령화 시대에 고객의 자산을 보호하고, 증대시켜야 하는 엄중한 과제에 직면한 미래에셋증권은 고객동맹을 더욱 굳건히 하고, 새로운 투자솔루션을 한국 사회에 제시하겠습니다.

마지막으로, 대한민국의 미래가치 증대에 기여하겠습니다.

미래에셋증권은 금융을 통해 국부를 창출하고, 고객의 자산을 성장시키는 것을 사명으로 하고 있습니다. 장기적인 성장을 위해 남들이 가지 않는 새로운 길을 묵묵히 나아가겠습니다.

미래에셋증권은 고객과 주주의 신뢰를 통해 성장해온 기업입니다. 앞으로도 고객과 주주의 가치 증대를 최우선으로 하고, 사회와 동반 성장을 주도하는 차별화된 기업이 되도록 최선을 다하겠습니다.

감사합니다.

2015년 6월 30일
미래에셋증권 주식회사

대표이사 조웅기

조웅기

대표이사 변재상

변재상

경영철학

경영이념

열린 마음으로 미래를 내다보고 인재를 중시하자

비전

우리는 이머징마켓에 전문성을 가진 글로벌 투자그룹으로서 고객의 성공적 자산운용과 평안한 노후를 위해 기여한다.

핵심가치

- 미래에셋은 고객을 위해 존재합니다** | 고객의 성공이 곧 우리의 성공이라는 신념으로, 고객의 니즈에 맞는 전문화된 금융서비스를 제공하고 고객의 안정적인 수익 창출을 위해 노력하겠습니다.
- 투자전문그룹으로서 독립성과 경쟁우위를 가집니다** | 자산운용, 증권, 생명, 부동산114 등으로 구성된 독립투자전문 그룹으로서, 원칙을 지키는 투자와 우수한 운용능력을 바탕으로 경쟁우위를 지속하겠습니다.
- 개인을 존중하며 팀플레이에 대한 믿음이 있습니다** | 경쟁력 있고 우수한 인재들로 구성되어 있는 미래에셋은 각 개인에 대한 존중과 팀플레이에 대한 믿음을 통해 변화에 앞서하겠습니다.
- 사회적 책임을 인식하고 실천합니다** | 이익의 사회환원을 실천하며, 사회에 대한 기여와 봉사를 통해 소외된 이웃과 더불어 사는 건강한 사회를 만드는데 일익을 담당하겠습니다.

투자원칙

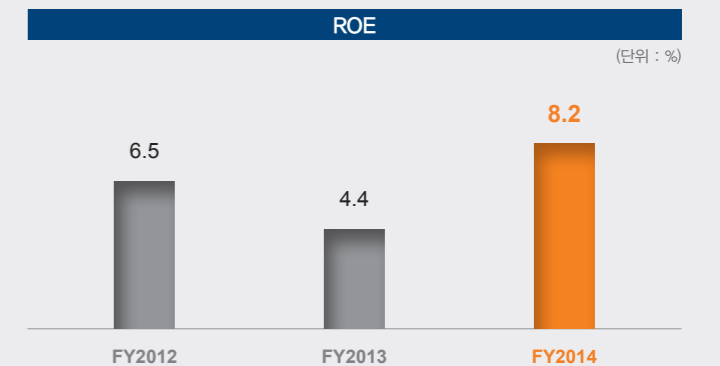
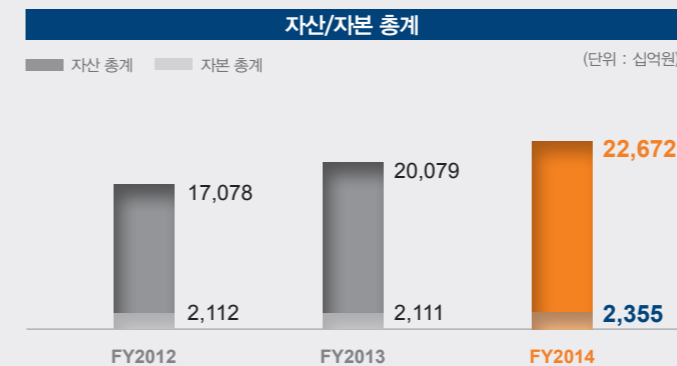
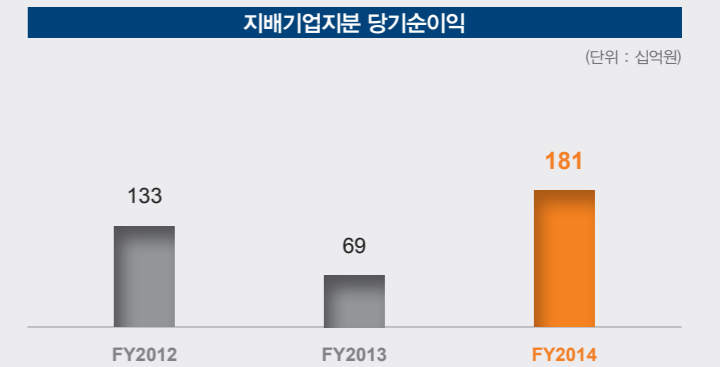
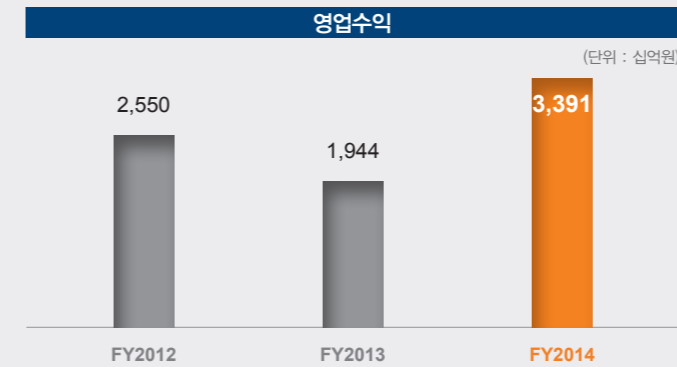
1. 미래에셋은 경쟁력의 관점에서 투자 기업을 봅니다.
2. 미래에셋은 장기적인 관점에서 투자합니다.
3. 미래에셋은 기대수익과 함께 위험을 살핍니다.
4. 미래에셋은 팀 어프로치(team-approach)에 의해 신중하게 의사결정합니다.

주요 재무현황

(단위 : 십억원)

	FY2012	FY2013	FY2014
영업 수익	2,550	1,944	3,391
영업 비용	2,386	1,873	3,192
영업 이익	162	71	199
법인세비용 차감전 순이익	180	95	257
당기순이익	133	71	182
지배기업지분 당기순이익	133	69	181
자산 총계	17,078	20,079	22,672
부채 총계	14,966	17,968	20,316
자본 총계	2,112	2,111	2,355
ROE (%)	6.5	4.4	8.2
ROA (%)	0.8	0.5	0.9
NCR (%)	408	396	287
EPS (원)	3,223	2,086	4,377
DPS (원)	1,000	350	350

* 연결 기준, K-IFRS 적용



미래에셋증권 개요 · 주주현황

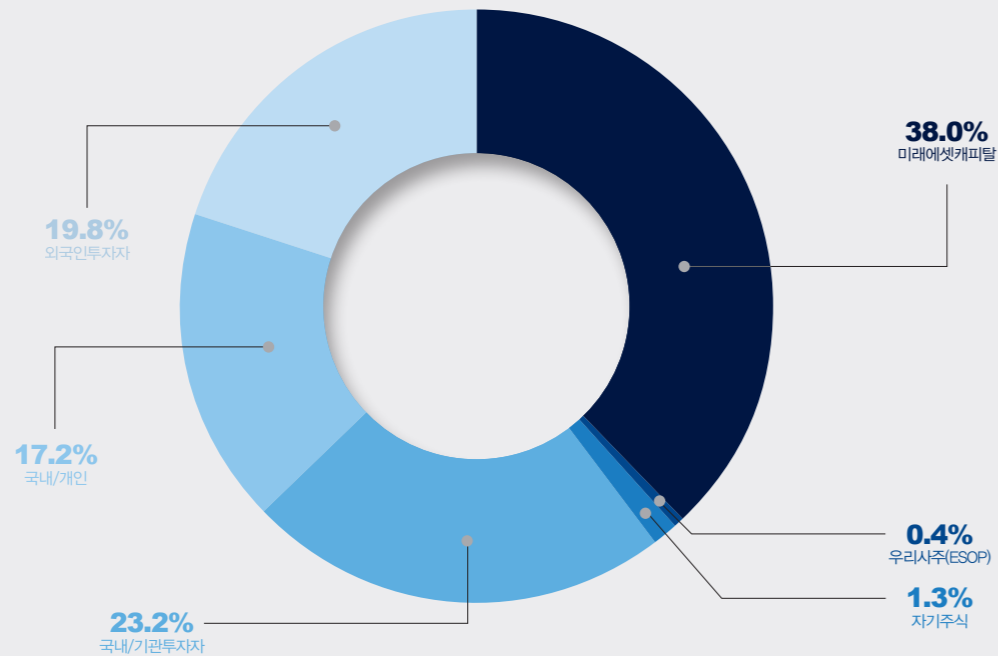
미래에셋증권 개요

2014년 12월 기준

기업명	미래에셋증권주식회사
대표이사	조웅기, 변재상
설립일	1999년 12월 02일
본점 소재지	서울시 중구 을지로5길 26 미래에셋센터원빌딩
주요 사업	자산관리, 위탁매매, 투자금융, 트레이딩
결산월	매년 12월
임직원 수	1,872명
국내 지점 수	78
계열회사 수	62개
신용등급	AA
주식 수	41,892,229주

주) 2015년 6월 현재 주식수는 주식배당으로 인한 신주발행으로 2,006,380 주가 증가하여 43,958,609주 입니다.

주주현황



경영관리체계

이사회

구분	성명	담당 업무
사내이사 (3)	조웅기	미래에셋증권 대표이사
	변재상	미래에셋증권 대표이사
	이광섭	상근감사위원
사외이사 (4)	홍성일	선임사외이사 및 감사위원장
	박정찬	리스크관리위원
	황건호	사외이사후보추천위원
	조래형	감사위원

이사회 내 위원회



위원회	구분	성명
경영위원회	위원장	조웅기
	위원	변재상
		이광섭
리스크 관리위원회	위원장	변재상
	위원	박정찬
		황건호
사외이사후보추천위원회	위원장	조웅기
	위원	황건호
		조래형
보상위원회	위원장	변재상
	위원	홍성일
		박정찬
감사위원회	위원장	홍성일
	위원	이광섭
		조래형

리스크관리

리스크관리 조직

미래에셋증권은 총괄적인 감독기능을 수행하는 이사회 산하조직인 리스크관리위원회를 설치하여 운영하고 있으며, 신속하고 정확한 의사결정과 분야별 전문적인 리스크관리를 위해 위원회 하 리스크관리 운영위원회와 부문별 리스크관리 소위원회를 설치하고 있습니다. 리스크관리 담당부서인 리스크관리본부는 위원회 및 소위원회를 운영하고, 전반적 리스크관리 업무에 대한 실무 기능을 독립적으로 수행하고 있습니다.



리스크관리 현황

미래에셋증권은 체계적인 리스크관리를 위해 회사가 직면하고 있는 위험을 시장리스크, 신용리스크, 유동성리스크, 운영리스크 등으로 구분하고, 각 요인 별로 체계적인 관리 방안을 마련하여 운영하고 있습니다.

시장리스크	신용리스크
<ul style="list-style-type: none"> - 내부모형 및 표준모형을 사용하여 시장 리스크를 측정하고, 한도를 설정하여 관리 - 비정상적인 시장상황에 대비하여, 역사적 시나리오와 사용자 시나리오를 통한 Stress Test 실시 - 신규 상품과 특이 상품에 대해서는 별도의 분석작업을 통해 리스크를 통제 	<ul style="list-style-type: none"> - 거래 상대방별 / 신용등급별 신용위험 익스포저 관리 및 신용 VaR 측정을 통한 모니터링 - 신용위험 익스포저는 실제 리스크와 잠재적 리스크를 합산하여 도출 - 신용 리스크를 축소하기 위해 상계계약, 담보취득, 제3자 보증 등 신용보강수단을 최대한 활용하고 신용보강자의 신용과 수취한 담보의 적정성을 검토하여 관리
유동성리스크	운영리스크
<ul style="list-style-type: none"> - 미래에셋증권 보유자산의 특성을 반영한 유동성 리스크 관리 기준을 구축 - 유동성 비율과 유동성 갭을 일별로 측정하고 위기 시 자산매각 및 자금조달 방법을 사전에 수립 	<ul style="list-style-type: none"> - 운영 리스크를 모니터링 하기 위해 계량화된 지표인 KRI 를 설정하고 매월 이에 대한 평가등급을 산출하여 관리 - 개별 업무담당자가 직접 평가하는 RCSA 평가를 분기별로 진행하여 운영 리스크를 통제

연혁



- 1999. 12.** 미래에셋증권 설립 (자본금 500억원)
- 2000. 1.** 미래에셋증권, 국내 최초 뮤추얼펀드, 수익증권 판매 시작
- 2005. 12.** 국내 최초 미래에셋퇴직연금연구소 설립
- 2006. 2.** 미래에셋증권, 유가증권시장 상장
- 2007. 1.** 미래에셋증권(홍콩)설립
- 2010. 2.** 미래에셋증권, 업계 최초 아이폰 주식거래 서비스 실시
- 2010. 3.** 미래에셋증권, 업계 최초 안드로이드폰 주식거래 서비스 실시
- 2010. 8.** 미래에셋증권(브라질) 설립-국내증권사 최초 브라질 현지 법인 설립
- 2011. 3.** 미래에셋증권, WM 센터원 오픈
- 2011. 10.** 미래에셋증권 본사, '미래에셋센터원빌딩'으로 이전
- 2012. 2.** 미래에셋증권 패밀리 오피스 서비스 오픈
- 2013. 1.** 퇴직연금 누적적립금 2조 돌파
- 2013. 2.** 미래에셋증권 '스마트 맵스(Smart Maps)' 출시
- 2014. 11.** 한국예탁결제원 브라질 국제 보관기관(custodian) 선정
- 2015. 1.** 확정기여형 퇴직연금(DC) 운용관리 적립금 1조 돌파
- 2015. 5.** 연금자산 총 5조원 돌파

대외수상

수상년월	수상명	시상기관
2002년 1월	미래에셋증권 외자유치 공로 표창	산업자원부
2004년 12월	우수 금융신상품 선정, '미래에셋 3억만들기 적립식펀드'	금융감독원
2004년 12월	미래에셋증권 IPO 우수 증권사 선정	코스닥위원회
2005년 11월	제1회 증권인주간 기념 공로패 수상	증권업협회
2005년 12월	2005 올해의 증권선물인상, '코스닥 IPO 우수 주간사'	KRX
2006년 1월	제8회 매경증권인상, '대상'	매일경제신문
2006년 4월	제8회 한경 마케팅대상, '종합자산관리부문 대상'	한국경제신문
2006년 12월	제4회 대한민국 가장 신뢰받는 기업상	한국경영인협회
2007년 2월	2006 한국펀드대상, '판매사 부문 대상'	매일경제신문
2007년 10월	코스닥시장발전공로상	KRX
2007년 12월	증권선물거래소선정, 'IPO업무 유공 우수 증권사'	KRX
2008년 1월	2008 대한민국펀드대상, '베스트 판매사'	한국경제신문
2008년 2월	2007 한국펀드대상, '우수 판매사'	매일경제신문, 제로인
2009년 1월	제11회 매경증권인상, '공로상-미래에셋 사회공헌실'	매일경제신문
2009년 10월	2009 대한민국 소비자신뢰 대표브랜드 대상	한국브랜드경영협회
2010년 3월	2009 우수 IPO 증권회사 선정	KRX
2010년 4월	2010 대한민국 대표 브랜드 대상 '미래에셋 여카운트'	대한민국 대표 브랜드 대상 선정위원회
2010년 6월	제10회 대한민국e금융상, 서비스 부문 최우수상	한국경제신문
2011년 6월	2011 대한민국 일류브랜드대상, '미래에셋 오블리제 클럽'	서울경제신문
2011년 8월	우수채권전문딜러 7회 연속 선정	금융감독원
2011년 9월	2011 대한민국 소비자신뢰 대표브랜드 대상, '미래에셋 오블리제 클럽'	한국브랜드경영협회
2011년 11월	제1회 아시아경제 HTS대상	아시아경제신문제신문
2012년 1월	제3회 한국IB대상, IPO부문 수상	한국경제신문
2012년 1월	2012 소비자 선정 최고의 브랜드 대상	포브스코리아
2012년 2월	2011 컴플라이언스 대상	준법감시협의회
2013년 12월	제9회 올해의 도시-어촌 교류상, 국무총리상	수협중앙회
2014년 1월	제16회 매경 증권인상, 'IT혁신부문 금상 수상' 시상식	매경미디어그룹
2014년 5월	제42회 어버이날 효행자 표창, 효행기관 단체상	서울시
2015년 1월	2014 컴플라이언스 대상 - 증권분쟁예방 부문 우수상	한국거래소
2015년 3월	제1회 대한민국 퇴직연금대상 - 퇴직연금 사업자 증권부문 최우수상	매일경제

Mirae Asset Financial Group Overview

1. 미래에셋그룹 소개/글로벌 네트워크
2. 미래에셋자산운용
3. 미래에셋생명
4. 사회공헌

미래에셋그룹 소개/글로벌 네트워크

미래에셋그룹 소개

미래에셋은 투철한 기업가 정신, 변함없는 열정, 끊임없는 혁신을 추구하며 아시아 자본시장을 대표하는 독립금융 그룹으로 성장하였습니다. 미래에셋금융그룹은 자산운용, 자산관리, 생명보험을 아우르는 종합적인 금융서비스를 제공하고 있습니다. 미래에셋금융그룹의 모든 계열사는 고객을 위하여 서로 긴밀히 협조하며 시너지를 발휘하고 있습니다.



글로벌 네트워크

미래에셋자산운용과 미래에셋증권은 이머징마켓을 기반으로 각각 11개 지역, 5개 지역으로 글로벌 네트워크를 확대 하였으며 업계를 선도하는 이머징마켓 투자 전문가로서 전략적으로 중요한 시장에 진출하여 확실한 기반을 다지고 있습니다.



미래에셋자산운용

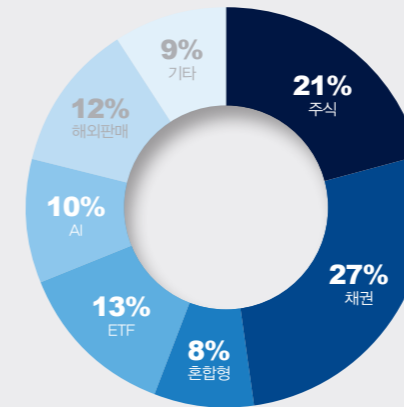
미래에셋자산운용

미래에셋자산운용은 1998년 국내 최초로 뮤추얼펀드를 도입하고 적립식펀드를 대중화시키는 등 국내 자본시장에 새로운 투자문화를 이끌었습니다. 국내 최대 주식형·채권형 펀드 운용사임과 동시에 꾸준히 안정형 상품과 대체투자펀드를 육성해왔습니다. 운용 자산 다각화를 통해 미래에셋자산운용은 아시아에서는 유일한 균형잡힌 투자 포트폴리오를 갖춘 종합운용사로 성장하고 있습니다. 이를 통해 투자자들에게 꾸준한 수익을 제공할 수 있는 매력적인 금융상품을 지속적으로 제공해 나가고 있습니다. 2015년 3월 말 기준 미래에셋자산운용의 국내외 전체 운용자산은 약 85조 6천억원으로 이 중 약 17조원을 글로벌 네트워크를 활용해 해외에서 직접 운용하고 있습니다. 12개 해외네트워크를 활용해 운용하는 SICAV 등 글로벌펀드는 꾸준한

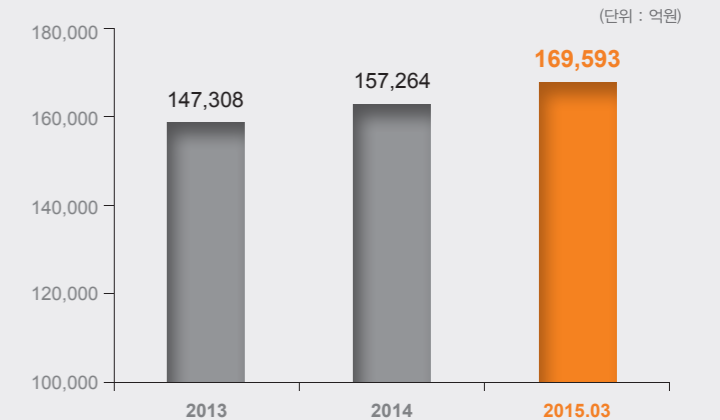
장기 성과를 인정받아 해외 투자자들로부터 큰 관심을 받고 있으며 운용 자산도 가파른 성장세를 보이고 있습니다. 미래에셋자산운용은 2011년 PEF를 통해 세계 1위 골프브랜드 '타이틀리스트(Titleist)'를 보유한 아쿠시네트 인수에 성공하며 한국 금융 역사에 새로운 발자취를 남겼습니다. 또한, 대만·캐나다 등 현지 운용사를 성공적으로 인수하고, 국내자산운용사 최초로 중국에 합작운용사를 출범시키는 등 글로벌 시장 진출에 박차를 가하고 있습니다. 미래에셋자산운용은 글로벌 투자그룹으로서 고객의 성공적 자산운용과 평안한 노후를 위해 기여한다는 비전을 가지고 다양한 투자 기회를 제공함과 동시에 꾸준한 성과를 통한 신뢰를 바탕으로 고객 이익 창출을 위해 최선을 다하고 있습니다.

펀드 유형별 AUM 비중

2015년 03월 기준

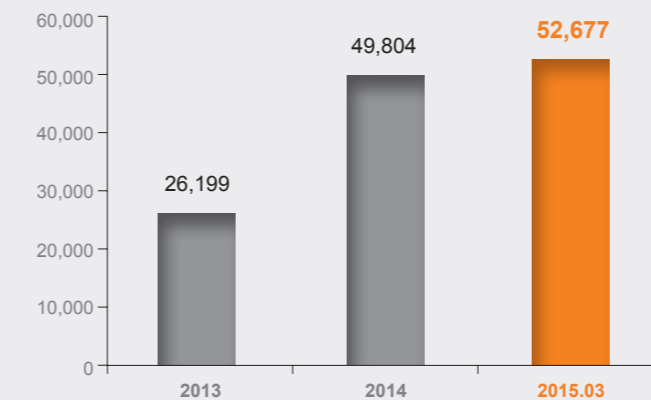


해외 현지 운용 자산



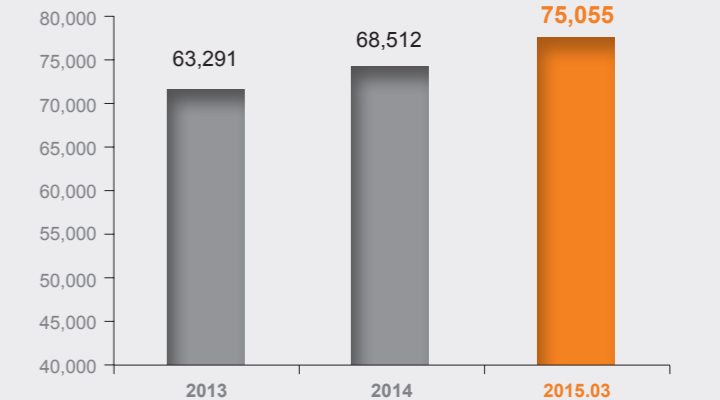
안정형 상품 AUM

(단위 : 억 원, 해외채권/인컴/커버드콜펀드 합계)



대체투자펀드 AUM

(단위 : 억 원, 부동산/PEF/SOC펀드 합계)



미래에셋생명

미래에셋생명

미래에셋생명은 '고객을 위해 존재한다'는 핵심가치 아래, 고객 가치 창출을 위하여 지속적인 노력을 하고 있습니다. 미래에셋그룹의 투자철학과 노하우를 바탕으로 보험뿐만 아니라 펀드, 신탁, 부동산 서비스 등 전문화된 금융서비스를 제공하며 고객의 안정적인 수익 창출을 위해 노력하고 있습니다. 이와 함께 은퇴설계시장의 건전한 육성을 위해서 사회적 책임과 사명을 다하고 있습니다.

2014년 미래에셋생명은 총 24조 800억원의 보험 자산을 보유하여 전년 대비 3조 2,226억원이 증가하였으며, 펀드와 신탁 자산은 3조 2,959억원으로 보험·펀드·신탁 자산을 합쳐 총 27조 3,759억원의 자산을 관리하고 있습니다.

경영 실적의 증가와 더불어 2014년 미래에셋생명은 꾸준한 경영 혁신으로 안정적인 내실 경영과 성장 기반의 틀을 갖췄습니다. 2014년 4월, 업계 최초로 온라인 변액보험 '다이렉트 변액적립보험 진심의 차이'를 출시하여, 보험 판매의 새로운 패러다임을 제시하였습니다.

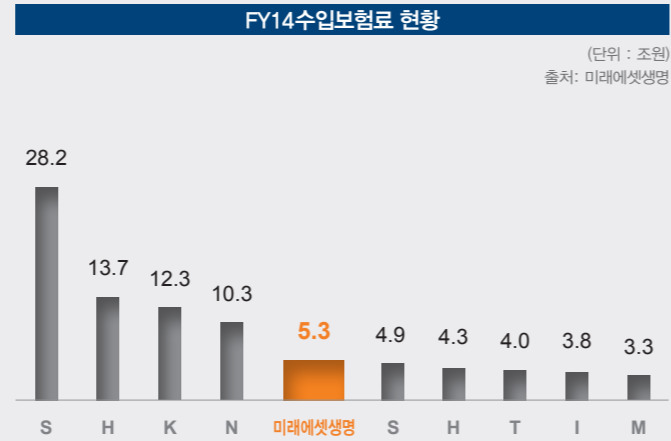
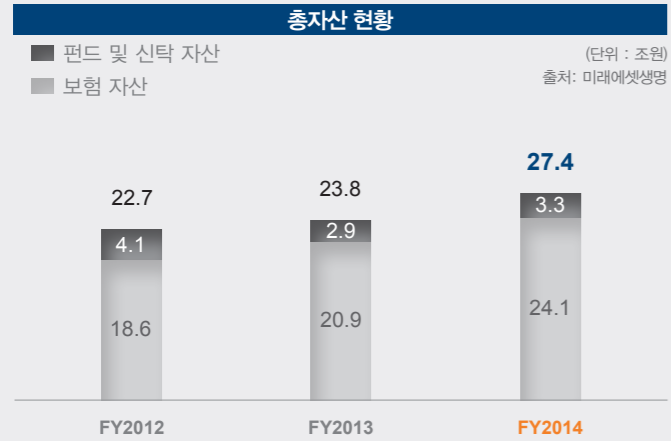
또한, 변액보험 수익률에서 2년 연속 1위를 달성하여 금융전문그룹의 차별

성을 재확인 하였고, 미래에셋금융서비스를 설립하여 시장과 제도 변화에 능동적으로 대응토록 금융판매전문회사의 기틀을 마련하였으며, 보험회사 최초로 원스톱 간편보험금청구 서비스를 시행하고 있습니다.

Quality 1등을 추구하고 고객만족을 위해 끝없이 노력해 온 결실로, 6월에는 'Asia Investor'지로부터 '올해의 보험사'로 선정되었으며, 2014년 금융감독원 민원평가에서 1등급을 받기도 하였습니다.

미래에셋생명 출범 10주년을 맞이하는 2015년은 지금까지 추구해 온 경영 혁신과 고객 최우선의 자세를 지속해서 견지해 나갈 것입니다. 지난 10여년간 구축된 성장의 기반을 바탕으로 저성장·저금리·고령화에 선제적 대응을 하며, 효율성 제고와 생산성 향상을 통해 고객과 구성원이 만족하는 질적 발전을 실현할 것입니다.

미래에셋생명은 고객의 행복한 미래를 생각하는 든든한 버팀목으로써, 끝없는 혁신과 내실 경영으로 고객의 평안한 노후를 위해 더욱 노력할 것입니다.



사회공헌

사회공헌

미래에셋의 사회공헌활동은 '따뜻한 자본주의의 실천'에서부터 출발합니다. 고객의 부의 증대에 기여하는 대한민국 대표 투자금융그룹의 역할을 넘어 더 큰 사회적 가치를 창출하고자 노력하고 있습니다. 미래에셋증권은 '미래에셋박헌주재단'을 중심으로 계열사간 유기적인 협력을 통해 사회공헌 활동을 진행하고 있습니다. 앞으로도 지속적으로 기업활동을 통한 이익을 사회에 환원하고 봉사를 통해 소외된 이웃과 더불어 살아가는 따뜻한 세상을 만들어가는데 일익을 담당하고자 합니다.

'희망' 인재육성 프로그램 지원 현황

해외교원 장학생	국내 장학생	글로벌 투자전문가	상해 글로벌체험	경제/진로교육
3,117명	2,436명	122명	11,988명	89,360명
총 10만 7,023명				

(2015년 4월 말 기준)



해외교원장학생 수여식



청소년 희망보드 프로젝트



지역아동센터 글로벌문화체험단 (중국 상해)



미래에셋증권 1사1촌 웅도리어촌계 방문

Our Business

- 1. 자산관리
- 2. 자산관리/오블리제 클럽
- 3. 자산관리/연금사업
- 4. 위탁매매
- 5. 투자금융
- 6. 트레이딩
- 7. 해외사업

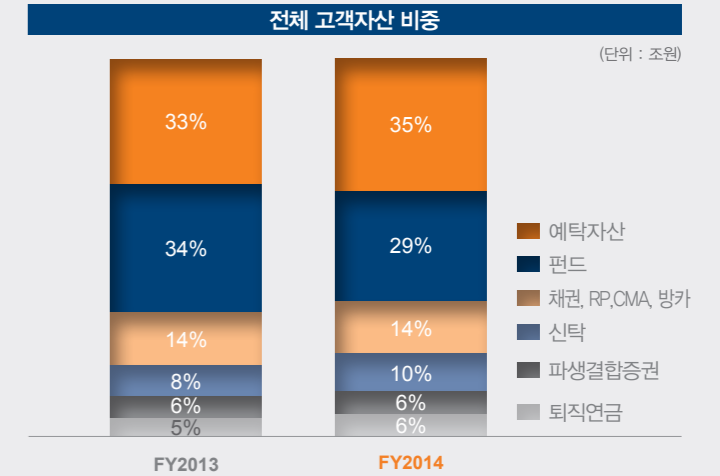
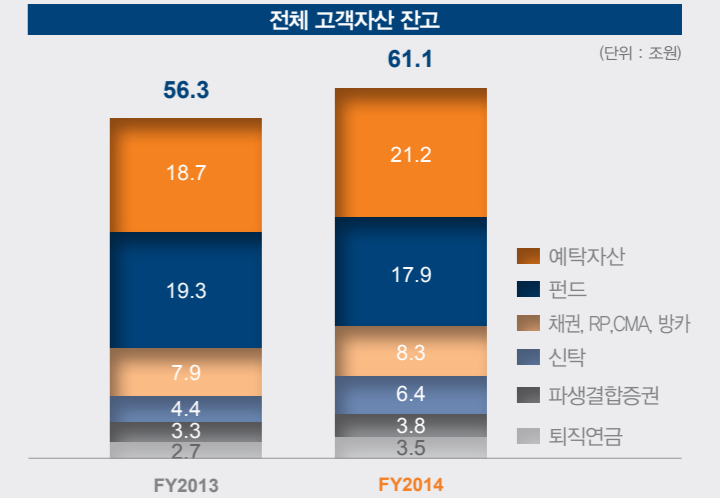
자산관리

FY2014 영업환경 및 실적

미래에셋증권은 '글로벌 자산관리 전문가'라는 고객 지향적이며 선진화된 모델을 제시하여 업계의 자산관리 사업을 선도하고 있습니다. 적립식펀드를 통해 장기투자 및 간접투자 문화를 정착시킴으로써 국내 자본시장의 발전에 기여하였고, 이머징마켓에 전문성을 가진 글로벌 투자그룹으로서 글로벌 네트워크를 기반으로 글로벌 채권신탁, 글로벌컨슈머펀드 등 다양한 글로벌 금융상품의 개발을 주도함으로써 저성장·저금리·고령화 시대에 맞춰 고객에게 보다 효과적인 투자대안을 제공하고 있습니다. 미래에셋증권은 현재 수익증권, 주식, 신탁, 랩어카운트, 보험 등 모든 금융영역에서 종합적인 자산관리서비스를 제공하고 있으며, 2014년 12월 말 기준 전체 고객 자산은 61조원, 펀드자산은 18조원에 이르고 있습니다.

FY2014 기간 중 미국의 기준금리 조기인상에 대한 우려 불식과 중국 정부의 적극적인 경기부양 정책, 그리고 한국은행의 두 차례 금리 인하로 인해 투자 심리가 되살아나는 모습을 보였습니다. 이에 미래에셋증권은 해외투자 상품 공급 확대와 적극적인 고객 포트폴리오 리밸런싱을 진행하였고, 그 결과 총 펀드 자산은 감소하였으나 글로벌 펀드 자산 및 전체 고객 자산은 증가하는 등 안정적인 포트폴리오 제공을 통해 고객 수익률을 제고하도록 하였습니다.

미래에셋증권은 '미래에셋 오블리제 클럽'을 통해 VIP 자산관리 시장의 입지를 더욱 강화하고 있습니다. 업계 최대 규모로 세무컨설팅, 부동산컨설팅 및 법률컨설팅 등 지원조직을 구축하고 있으며 은퇴설계, 세무, 상속 등 VIP고객을 위한 체계적인 자산관리 솔루션 및 서비스를 제공합니다. 자산관리-어드바이저리-컬처로 연결되는 미래에셋증권만의 WM서비스 시스템을 바탕으로 고객의 라이프 사이클에 맞는 품격있고 친밀감 높은 서비스를 지속적으로 제공 할 것 입니다.



자산관리/오블리제 클럽



미래에셋 오블리제 클럽은 귀하의 성공적인 자산운용과 평안한 노후를 위한 미래에셋증권의 VIP 자산관리 브랜드입니다

자산관리서비스

전국 지점 웰스매니저의 **자산관리 서비스**
본사 컨설팅 전문가의 **어드바이저리 서비스**

글로벌 네트워크

미국, 브라질, 홍콩, 베트남 등 미래에셋의 글로벌 네트워크를 통해 차별화된 투자상품과 포트폴리오를 제공합니다.

프리미엄 라이프 서비스

고객의 라이프 사이클에 맞춰 문화/예술, 자녀, 고객과의 소통 프로그램까지 다양한 프리미엄 라이프 서비스를 제공합니다.

어드바이저리 서비스

1. 세무 컨설팅
2. 부동산 컨설팅
3. 법률 컨설팅
4. 상속 컨시어지 서비스

프리미엄 라이프 서비스

1. 고객 초청 프로그램
2. 고객 소통 프로그램
3. 자녀 초청 행사
4. 라이프스타일 서비스

자산관리/연금사업

FY2014 영업환경 및 실적

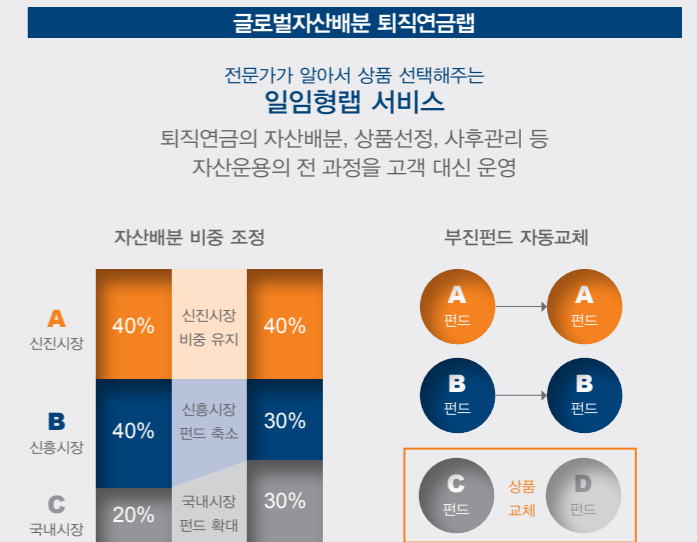
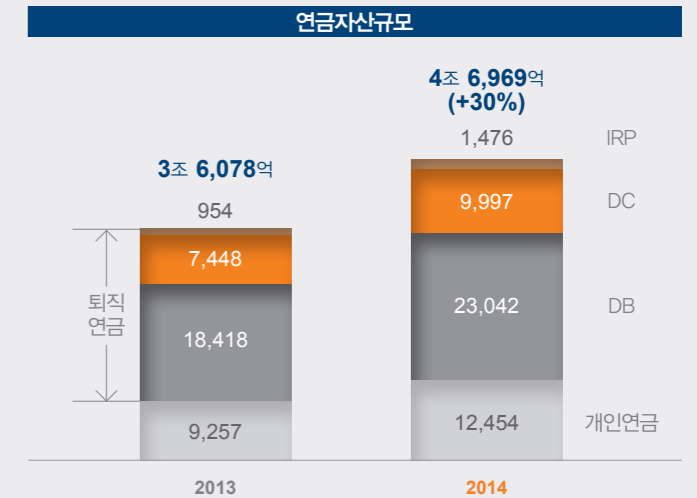
미래에셋증권은 저성장의 장기화, 고령화 추세 및 부동산에 편중된 한국 가계자산의 가격하락과 시장 실패 등을 교훈삼아 고객의 연금자산이 국내 투자 중심에서 벗어나 다양한 해외금융 자산으로 분산 배분되도록 이끌고 있습니다. 특히, 차별화된 글로벌 자산배분 역량을 적극 활용하여 안정성과 수익성을 함께 추구함으로써 고객의 평안한 노후를 위한 은퇴자산 형성에 이바지할 것입니다.

개인연금

세제적격 개인연금시장은 전년 대비 12% 성장하여 2014년 말 100조원 규모입니다. 미래에셋증권은 2014년 말 1조 2,454억원의 개인연금자산을 보유하여 전년 대비 35%의 성장세를 기록하였습니다. 세제적격 개인연금 시장에서 미래에셋증권은 증권업 2위 (시장점유율 19%)로 추정됩니다.

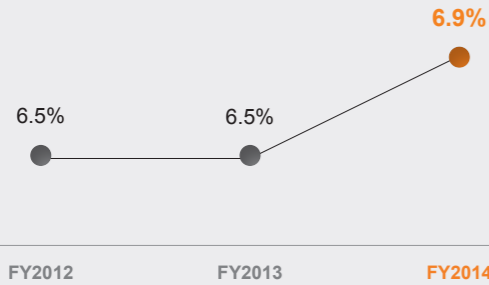
퇴직연금

퇴직연금시장은 2014년 말 107조원 규모로 전년 대비 27% 증가하였습니다. 미래에셋증권은 2014년 말 운용관리기관 적립금 기준으로 3조 4,515억원을 보유하고 있으며, 계열사 적립금 제외 및 DC 적립금 기준 증권업 1위, 실적배당형상품 적립금 기준 전체 금융회사 중 1위를 기록하고 있습니다. 특히 2014년 확정기여형(DC) 실적배당형상품 수익률에서 증권업 1위를 달성하였습니다. 2015년에도 랩을 중심으로 연금자산의 글로벌 분산투자를 지속적으로 추진하겠습니다.



위탁매매

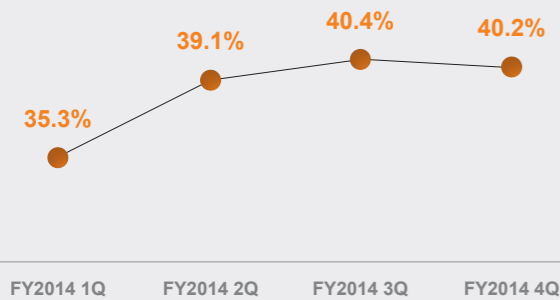
연간 주식 약정 M/S 현황



개인시장 주식 약정 M/S 현황



MTS 거래비중 현황



FY2014 영업환경 및 실적

미래에셋증권은 사용하기 편리하고 빠른 매매시스템과 저렴한 매매수수료로 온라인 위탁매매시장에서 두각을 나타내고 있습니다. HTS, 인터넷, 모바일(스마트폰) 등 다양한 온라인 매체를 선도적으로 개발하고 있으며, 고객들의 다양한 니즈를 즉각 수용하여 시스템, 제도에 반영하고 있습니다. 2014년도에는 위탁부문 수탁수수료 831억원을 실현하였으며, 주식위탁매매 시장점유율 6.88%를 달성하였습니다. 또한, 개인시장 주식위탁매매 점유율은 10.3%를 달성하였으며, 이는 업계 2위의 실적입니다.

또한, MTS(Mobile Trading System) 분야에서도 괄목한 만한 성장으로 증권업계를 이끌고 있습니다. 업계 최초(2010.2)로 스마트폰 주식거래서비스 'M-Stock'을 오픈했으며, 모바일 거래 시스템을 한 단계 업그레이드한 'New M-Stock'(2013.4)의 출시에 이어, 해외주식 전용 'M-Stock 해외주식'(2015.3)을 선보이며 모바일 주식거래의 혁신을 거듭하고 있습니다.

미래에셋증권 MTS 거래비중은 지속적으로 상승하여 개인고객 주식거래금액의 40% 이상을 상회하고 있으며, MTS 서비스는 당사의 주요 거래매체로 자리매김하였습니다. 이에 따라 미래에셋증권은 언제 어디서나 쉽고 빠르게 사용할 수 있도록 시스템 안정성과 속도, 편의성에 최우선을 두고 MTS 업그레이드를 진행하고 있습니다.

투자금융

FY2014 영업환경 및 실적

ECM

2014년 IPO시장은 2013년 대비 크게 성장하였습니다. 신규상장사는 72개사(유가증권 6개사, 코스닥 66개사)로 전년 대비 약 2배, 전체 공모규모는 약 4조 7천억원으로 전년 대비 3배 가까운 성장을 하였습니다. 이는 제일모직과 삼성SDS 등 대형기업의 상장과 상장조건 선진화, SPAC의 결합 방식 다양화에 기인하고 있습니다. 이 가운데 미래에셋증권은 씨에스윈드(2,567억원), 오킨스전자(126억원), 미래에셋팩2호(130억원) 등 3건의 경쟁력 있는 기업들의 상장을 주관하면서 IPO 시장에서 업계 수위의 성과를 일구어 냈습니다.

M&A 시장은 대기업 계열사, 대형 은행 간 대규모 합병이 이루어지고, 중대형 규모의 M&A에서 대형 PEF 펀드들의 활약이 여전히 지속되는 양상을 보였습니다. 미래에셋증권은 반도체 패키징 업체인 세미텍 매각자문을 맡아 이를 성공적으로 완수하였습니다. 미래에셋증권은 전통적인 투자금융업무 이외에도 투자전문금융그룹으로서 SPAC, PEF와 같은 다양한 투자수단을 바탕으로 국내외 성장성과 안정성을 두루 겸비한 기업들에 대한 투자를 진행하고 있습니다.

DCM

2014년의 경우 경기부진과 두 차례 기준금리 인하로 저금리가 지속되는 시장이었습니다. 공사채 발행위축으로 촉발된 우량 크레딧 채권 공급부족이 맞물리며 스프레드 강세가 이어지고 업종별 양극화도 심화되어 우량 크레딧의 강세를 더욱 가속화 하였습니다. 이러한 환경 속에서도 2014년 DCM 부문에서는 한국남동발전, 신한금융지주, LS산전, LS네트웍스, SK케미칼, 매일유업 등 무보증 회사채 대표주관실적 총 1조 50억원 / 12건을 기록하여 업계 9위를 기록하며 꾸준한 성장을 이뤘으며, 지속적으로 MBS 발행에 참여(업계 7위)하여 채권시장에서 회사역량을 강화해 나가고 있습니다.

프로젝트금융

2014년 미래에셋증권의 프로젝트금융부문은 문정동 미래형업무지구 내 지식산업센터 개발사업, 광양시 세풍산업단지 개발사업, 시흥 배곧신도시 아파트 개발사업, 김포 한강신도시 롯데마트 개발사업, 부천 자동차 매매단지 등 대규모 자금조달이 요구되는 다양한 부동산사업의 금융자문 및 주선을 성공적으로 수행했습니다. 또한 삼성카드 매출채권 유통화, 우량 시공사의 ABCP 인수 등을 진행하여 전통적인 유통화 시장에서도 미래에셋증권의 영향력을 강화하였습니다.

더 나아가 저금리 시대에 고객에게 좋은 상품을 제공하고자 리츠를 통한 실물자산 개발 및 매각, 임대리츠, 부동산펀드 등 다양한 대체투자를 진행하고 있습니다.

2014 IPO 순위(인수기준)

순위	인수사	금액(억원)	건수
1	S증권	7,877	6
2	N증권	7,134	11
3	H증권	5,793	14
4	D증권	4,485	6
5	K증권	1,443	9
6	미래에셋증권	1,415	3
7	D증권	1,177	6
8	H증권	1,035	6

출처 : 인베스트조선



2015년 2월 콜마비엔에이치 당사 SPAC 합병 후 신규상장기념식 개최

트레이딩

FY2014 영업환경 및 실적

2014년 국내 기준금리는 두 차례 인하를 거치며 2014년 10월 2.00%를 기록함으로써 사상 최저수준에 도달하였고, 2014년도 말 국고채 3년물 지표 금리는 2013년도 말 대비 77bp(0.77% pt) 하락한 2.10%를 기록하였습니다. 한편, 글로벌 금융시장에서는 미국, 유럽연합, 일본의 통화정책 변동에 따른 글로벌 유동성 이슈가 있었습니다. 2014년 6월 ECB(유럽중앙은행)는 기준금리인하 및 3차 LTRO(장기대출프로그램)을 시행하였으며, 2014년 10월 일본은 2차 양적완화를 발표하였고, 같은 달 미국은 서브프라임모기지 사태 이후 진행해 왔던 양적완화의 종료를 선언하였습니다.

채권운용

2014년 이루어진 국내 기준금리 두 차례 인하 및 정책 기대감에 따른 금리하락 기조에 발맞춰 당사는 안정적인고 꾸준한 수익을 창출할 수 있도록 대응하였습니다. 2014년도 말 기준 약 8조원 수준의 환매조건부채권매도(매도RP)를 통화정책 변화에 선제적으로 대응하여 단기물 위주의 보수적인 상품운용을 하였고, 채권 자기매매(Prop) 부문에서도 안정적인 초과수익을 창출 하는 등 금리상승기를 대비한 채권 운용 및 리스크 관리에 당사의 역량을 지속적으로 제고하고 있습니다.

파생결합증권 발행 및 헤지 운용

2014년은 주식시장의 변동성 약화와 초저금리시대 도래에 따라 기존의 예적금 수요가 ELS 등의 파생결합증권 시장으로 대거 이동한 것으로 보이는 해였습니다.

2014년 ELS(파생결합사채 ELB 포함) 시장 전체의 발행금액은 전년대비 57.1%의 증가세를 보이며, 2003년 국내 ELS 시장이 개설된 이래 최대금액인 7조 7,967억원을 기록하였습니다. 당사는 불확실한 시장 환경 속에서 고객 가치 증대를 위하여 기존의 지수형 스텝 다운형을 비롯하여 '한달동안 녹인관찰' 등 다양한 상품을 출시하며 상품 라인업을 강화하였으며, 특히 업계 최초로 주식형 펀드의 기준가를 기초자산으로 하는 주기연계파생결합사채(DLB)를 공모로 출시하기도 하여 ELS(파생결합사채 ELB 포함) 공모 발행기준 M/S 3위를 기록하며 ELS시장을 선도하였습니다.

DLS의 경우 당사는 대한민국 국공채, 중국 국채, 중국국영은행 은행채 등 안정적인 준거자산을 기초자산으로 한 신용연계상품을 발행하여 저리스크에 시중금리 + α 를 원하는 기존고객과 신규고객의 니즈에 적극 대응하였습니다. 또한, 증가하는 국내 달러자금에 대한 운용솔루션으로 2014년 6월에 출시한 『美달러표시 외화RP』는 시중은행 달러예금 대비 높은 수익성과 담보자산의 안정성으로, 출시 8개월만에 신규달러자산 약 9천만불을 유치하는 성과를 달성한 바 있습니다.

해외사업

종합

미래에셋증권은 이머징마켓 전문성을 바탕으로 해외사업을 지속적으로 영위하고 있습니다. 2007년 홍콩법인을 설립하였고, 이후 미국, 베트남, 브라질, 중국 등 해외시장에서의 경험을 바탕으로 다양한 금융상품을 제공함으로써 고객의 성공적인 자산운용과 평안한 노후 준비를 위해 기여하고 있습니다.

특히 최근에는 국내고객 뿐 아니라 해외고객에게도 미래에셋의 글로벌자산배분 능력을 활용하여 전문적인 자산관리 서비스를 제공하고 있습니다.

홍콩법인

홍콩법인은 2007년부터 본격적인 영업을 개시했습니다. 홍콩 거래소 정식회원인 홍콩법인을 중심으로 본사 국제본부, 미국법인이 유기적으로 결합하여 해외 주요 기관고객을 대상으로 브로커리지 업무가 이뤄지고 있습니다. 또한, 홍콩법인은 미래에셋증권 해외사업의 거점으로서 각 해외법인에 출자한 자본금을 효율적으로 관리하고 투자하기 위한 활동도 병행하고 있습니다. 이러한 활동을 뒷받침하기 위해 리스크관리, 컴플라이언스 업무를 지속적으로 강화하고 있습니다.

미국법인

미국법인은 2008년 설립, 2009년부터 영업을 개시했습니다. 미국 주요 기관 고객에게 홍콩과 한국을 중심으로 한 아시아 상장 기업들을 소개하고 본사 국제본부, 홍콩법인과 협력해 브로커리지 업무를 수행하고 있습니다. 또한, 본사 리서치센터와 연계하여 미국 기관 투자자들을 대상으로 한 컨퍼런스와 기업 소개 세미나 등을 정기적으로 개최하여 한국 기업을 적극적으로 소개하고 있습니다.

브라질법인

2011년 본격적으로 영업을 개시한 브라질법인은 현지 언론으로부터 성공적으로 현지에 정착한 아시아계 최초 증권사로 평가받고 있습니다. 현지 증권사 매매시스템의 단점을 보완한 온라인 거래시스템 '홈 브로커(Home Broker)'를 성공적으로 출범하고 현지 고객의 특성에 맞춘 모바일 거래시스템을 개발, 언제 어디서나 거래 가능한 서비스를 제공하고 있습니다. 최근 브라질 금융시장의 변동성 확대로 자산관리 컨설팅의 중요성이 부각되고 있습니다. 이에 브라질법인은 '종합자산관리회사'로서의 전문적인 경험을 바탕으로 다양한 유형의 펀드판매 시스템을 통해 브라질 현지 고객에 대한 자산관리 업무 비중을 확대하고 있습니다. 또한 브라질 국채, 인플레이션 연동채, 단기 할인채 뿐 아니라 월지급식 배당, 개인투자자 대상 비과세 혜택이 있는 브라질 부동산 금융상품 개발에 주력하는 등 국내 고객을 위한 상품 발굴을 위해 지속적으로 노력하고 있습니다.

베트남법인

미래에셋증권 베트남법인은 2007년 설립한 베트남 최초 외국계 증권사로 브로커리지, IB를 비롯해 금융 자문 업무까지 가능한 종합증권사입니다. 호치민거래소, 하노이거래소 및 베트남예탁원 정식 회원으로 가입해 주문처리, 예탁 등 브로커리지 업무와 주식, 채권을 아우르는 종합 유가증권 중개서비스를 제공하고 있습니다. 또한 베트남 현지 개인고객이 편리하고 신속하게 주식을 거래할 수 있는 온라인 매매시스템을 구축해 온라인 주식결제가 가능하며 호치민 본사 외에 하노이에도 지점을 운영하고 있습니다. 또한 전문적인 리서치 서비스를 바탕으로 베트남 주요 기관고객에 대한 브로커리지 영업도 강화하고 있습니다. 한국계를 비롯한 외국계 자산운용사 뿐 아니라, 베트남 현지 대표 운용사도 베트남 법인을 통해 거래하고 있습니다.

북경사무소

2007년 진출한 북경사무소는 국내 투자자를 대상으로 리서치자료를 제공해 중국 시장에 대한 이해를 돕고 있으며 다양한 투자활동 발굴을 위해 노력하고 있습니다. 특히, 후강통 개방으로 인한 외국인금 공급 증가로 중국 증시에 대한 우호적 환경이 조성되고 있어 당사의 RQFII 쿼터를 활용, 한국 고객들에게 다양한 중국투자 상품을 제공할 수 있을 것으로 기대됩니다.

Summary Financial Statements

1. 독립된 감사인의 감사보고서
2. 연결재무상태표
3. 연결손익계산서
4. 연결자본변동표
5. 요약연결현금흐름표
6. 독립된 감사인의 감사보고서
7. 재무상태표
8. 포괄손익계산서
9. 자본변동표
10. 요약현금흐름표



삼정회계법인
서울특별시 강남구 테헤란로 152 (역삼동, 강남파이낸스센터 10층)
우. 135-984

전화 (02) 2112 0100
팩스 (02) 2112 0101
www.kr.kpmg.com

독립된 감사인의 감사보고서

미래에셋증권주식회사
주주 및 이사회 귀중

2015년 3월 19일

우리는 별첨된 미래에셋증권주식회사 및 종속기업의 연결재무제표를 감사하였습니다. 동 연결재무제표는 2014년 12월 31일과 2013년 12월 31일 현재의 연결재무상태표, 동일로 종료되는 12개월 및 9개월 보고기간의 연결포괄손익계산서, 연결자본변동표 및 연결현금흐름표 그리고 유의적 회계정책에 대한 요약과 그 밖의 설명정보로 구성되어 있습니다.

재무제표에 대한 경영진의 책임

경영진은 한국채택국제회계기준에 따라 이 연결재무제표를 작성하고 공정하게 표시할 책임이 있으며, 부정이나 오류로 인한 중요한 왜곡표시가 없는 연결재무제표를 작성하는데 필요하다고 결정한 내부통제에 대해서도 책임이 있습니다.

감사인의 책임

우리의 책임은 우리가 수행한 감사를 근거로 해당 연결재무제표에 대하여 의견을 표명하는데 있습니다. 우리는 한국회계감사기준에 따라 감사를 수행하였습니다. 이 기준은 우리가 윤리적 요구사항을 준수하며 연결재무제표에 중요한 왜곡표시가 없는지에 대한 합리적인 확신을 얻도록 감사를 계획하고 수행할 것을 요구하고 있습니다. 감사는 연결재무제표의 금액과 공시에 대한 감사증거를 입수하기 위한 절차의 수행을 포함합니다. 절차의 선택은 부정이나 오류로 인한 연결재무제표의 중요한 왜곡표시위험에 대한 평가 등 감사인의 판단에 따라 달라집니다. 감사인은 이러한 위험을 평가할 때 상황에 따라 적합한 감사절차를 설계하기 위하여 기업의 연결재무제표 작성 및 공정한 표시와 관련된 내부통제를 고려합니다. 그러나 이는 내부통제의 효과성에 대한 의견을 표명하기 위한 것이 아닙니다. 감사는 또한 연결재무제표의 전반적 표시에 대한 평가뿐 아니라 연결재무제표를 작성하기 위하여 경영진이 적용한 회계정책의 적합성과 경영진이 도출한 회계추정치의 합리성에 대한 평가를 포함합니다. 우리가 입수한 감사증거가 감사의견을 위한 근거로서 충분하고 적합하다고 우리는 믿습니다.

감사의견

우리의 의견으로는 회사의 연결재무제표는 미래에셋증권주식회사 및 종속기업의 2014년 12월 31일과 2013년 12월 31일 현재의 재무상태, 동일로 종료되는 12개월 및 9개월 보고기간의 재무성과 및 현금흐름을 한국채택국제회계기준에 따라 중요성의 관점에서 공정하게 표시하고 있습니다.

기타사항

지배회사는 전기에 결산일을 3월 31일에서 12월 31일로 변경하였습니다. 이에 따라 연결실체는 2014년 12월 31일과 2013년 12월 31일 현재의 연결재무상태표, 동일로 종료하는 12개월 및 9개월 보고기간의 연결포괄손익계산서, 연결자본변동표 및 연결현금흐름표를 비교표시하였습니다.

우리는 연결실체의 2013년 12월 31일로 종료되는 연결재무제표는 종전 회계감사기준에 따라 감사하였습니다.

삼 정 회 계 법 인
대표이사 김 교 태



이 감사보고서는 감사보고서일(2015년 03월 19일)현재로 유효한 것입니다. 따라서 감사보고서일 이후 이 보고서를 열람하는 시점까지의 기간 사이에 첨부된 회사의 연결재무제표에 중대한 영향을 미칠 수 있는 사건이나 상황이 발생할 수도 있으며 이로 인하여 이 감사보고서가 수정될 수도 있습니다.

연결재무상태표

(단위 : 원)

과목	FY2014		FY2013	
자산				
I. 현금및현금성자산	119,080,091,256		221,800,293,809	
II. 당기손익인식금융자산	14,546,124,262,711		12,310,900,141,504	
III. 매도가능금융자산	2,253,223,029,051		1,943,536,825,158	
IV. 대여금및수취채권	4,668,784,916,223		4,905,037,521,936	
V. 관계기업투자자산	378,149,625,343		5,442,935,907	
VI. 투자부동산	579,066,723,705		556,335,176,471	
VII. 유형자산	9,344,480,529		11,841,205,730	
VIII. 무형자산	28,010,880,427		31,452,095,205	
IX. 기타자산	69,221,589,724		72,494,563,737	
X. 당기법인세자산	20,592,874,908		19,856,157,475	
XI. 이연법인세자산	-		513,648,204	
자산총계	22,671,598,473,877		20,079,210,565,136	
부채				
I. 당기손익인식금융부채	8,014,996,652,197		6,434,126,323,407	
II. 예수부채	727,724,650,154		657,021,138,051	
III. 차입부채	7,484,937,910,744		6,896,021,974,070	
IV. 발행사채	944,262,231,146		519,739,362,333	
V. 총당부채	4,457,053,303		4,017,643,347	
VI. 기타부채	3,080,330,292,285		3,436,299,893,982	
VII. 당기법인세부채	3,458,671,568		3,703,853,028	
VIII. 이연법인세부채	56,101,260,677		17,169,038,673	
부채총계	20,316,268,722,074		17,968,099,226,891	
자본				
I. 자본금	209,461,145,000		209,461,145,000	
II. 자본잉여금	852,203,207,600		852,203,207,600	
III. 이익잉여금	1,242,972,523,566		1,076,501,886,985	
IV. 자본조정	(57,137,488,922)		(59,617,014,466)	
V. 기타포괄손익누계액	83,792,649,294		10,061,393,368	
VI. 비지배지분	24,037,715,265		22,500,719,758	
자본총계	2,355,329,751,803		2,111,111,338,245	
부채 및 자본총계	22,671,598,473,877		20,079,210,565,136	

연결포괄손익계산서

(단위 : 원)

과목	FY2014		FY2013	
I. 영업수익		3,391,254,387,825		1,943,766,319,995
1. 수수료수익	256,295,098,152		194,191,212,553	
2. 당기손익인식금융상품관련이익	2,503,695,140,349		1,304,351,434,588	
3. 매도가능금융자산관련이익	33,388,254,251		18,829,527,735	
4. 이자수익	497,926,306,411		377,936,893,152	
5. 대여금및수취채권관련이익	210,991,474		1,629,017,002	
6. 외환거래이익	55,128,176,091		17,328,929,109	
7. 기타의영업수익	44,610,421,097		29,499,305,856	
II. 영업비용		3,191,734,713,215		1,873,129,186,274
1. 수수료비용	33,073,724,296		26,991,302,648	
2. 당기손익인식금융상품관련손실	2,548,418,766,042		1,396,911,557,012	
3. 매도가능금융자산관련손실	25,866,094,271		16,938,754,510	
4. 이자비용	210,598,702,117		167,621,364,146	
5. 대여금및수취채권관련손실	12,516,644,262		6,974,542,560	
6. 외환거래손실	39,371,893,074		34,219,152,558	
7. 인건비	189,664,350,561		123,429,661,943	
8. 판매관리비	127,837,763,653		97,786,740,200	
9. 기타의영업비용	4,386,774,939		2,256,110,697	
III. 영업이익		199,519,674,610		70,637,133,721
IV. 영업외손익		57,282,800,127		24,309,416,646
1. 영업외수익	60,296,161,277		25,720,013,669	
2. 영업외비용	3,013,361,150		1,410,597,023	
V. 법인세비용차감전순이익		256,802,474,737		94,946,550,367
VI. 법인세비용		74,571,775,345		24,062,626,353
VII. 당기순이익		182,230,699,392		70,883,924,014
1. 지배기업의 소유주지분	180,918,482,231		68,763,403,055	
2. 비지배지분	1,312,217,161		2,120,520,959	
VIII. 기타포괄손익		73,956,034,272		(31,692,536,118)
1. 매도가능금융자산평가손익	51,148,208,709		(10,782,686,502)	
2. 지분법적용투자주식평가손익	22,847,482,453		(217,394,992)	
3. 해외사업환산손익	(39,656,890)		(20,692,454,624)	
IX. 총포괄이익		256,186,733,664		39,191,387,896
1. 지배기업의 소유주지분	254,649,738,157		37,101,412,567	
2. 비지배지분	1,536,995,507		2,089,975,329	
X. 주당이익				
1. 기본 및 희석주당이익		4,377		1,665

연결자본변동표

(단위 : 원)

과 목	지배주주지분						비지배지분	총 계
	자 본 금	자본잉여금	자본조정	기타포괄손익 누계액	이익잉여금	소계		
2013.04.01 (제 15(전)기초)	209,461,145,000	852,203,207,600	(60,480,949,275)	41,723,383,856	1,049,015,413,930	2,091,922,201,111	20,410,744,429	2,112,332,945,540
1. 당기순이익	-	-	-	-	68,763,403,055	68,763,403,055	2,120,520,959	70,883,924,014
2. 매도가능금융자산평가손익	-	-	-	(10,990,075,830)	-	(10,990,075,830)	207,389,328	(10,782,686,502)
3. 관계기업의 기타포괄손익에 대한 지분	-	-	-	(217,394,992)	-	(217,394,992)	-	(217,394,992)
4. 해외사업환산손익	-	-	-	(20,454,519,666)	-	(20,454,519,666)	(237,934,958)	(20,692,454,624)
5. 배당금의 지급	-	-	-	-	(41,276,930,000)	(41,276,930,000)	-	(41,276,930,000)
6. 자기주식의 취득	-	-	(385,149,406)	-	-	(385,149,406)	-	(385,149,406)
7. 자기주식의 처분	-	-	588,360,534	-	-	588,360,534	-	588,360,534
8. 주식매입선택권	-	-	660,723,681	-	-	660,723,681	-	660,723,681
2013.12.31 (제 15(전)기말)	209,461,145,000	852,203,207,600	(59,617,014,466)	10,061,393,368	1,076,501,886,985	2,088,610,618,487	22,500,719,758	2,111,111,338,245
2014.01.01 (제 16(당)기초)	209,461,145,000	852,203,207,600	(59,617,014,466)	10,061,393,368	1,076,501,886,985	2,088,610,618,487	22,500,719,758	2,111,111,338,245
1. 당기순이익	-	-	-	-	180,918,482,231	180,918,482,231	1,312,217,161	182,230,699,392
2. 매도가능금융자산평가손익	-	-	-	51,091,804,747	-	51,091,804,747	56,403,962	51,148,208,709
3. 관계기업의 기타포괄손익에 대한 지분	-	-	-	22,847,482,453	-	22,847,482,453	-	22,847,482,453
4. 해외사업환산손익	-	-	-	(208,031,274)	-	(208,031,274)	168,374,384	(39,656,890)
5. 배당금의 지급	-	-	-	-	(14,447,845,650)	(14,447,845,650)	-	(14,447,845,650)
6. 자기주식의 취득	-	-	(1,811,716,494)	-	-	(1,811,716,494)	-	(1,811,716,494)
7. 자기주식의 처분	-	-	3,880,521,834	-	-	3,880,521,834	-	3,880,521,834
8. 주식매입선택권	-	-	410,720,204	-	-	410,720,204	-	410,720,204
2014.12.31 (제 16(당)기말)	209,461,145,000	852,203,207,600	(57,137,488,922)	83,792,649,294	1,242,972,523,566	2,331,292,036,538	24,037,715,265	2,355,329,751,803

요약연결현금흐름표

(단위 : 원)

과목	FY2014	FY2013
I. 영업활동으로 인한 현금흐름	(513,520,181,492)	(935,609,690,280)
1. 조정후당기순이익	(73,708,051,389)	(140,936,718,394)
2-1. 현금의 유출이 없는 비용의 가산	1,007,353,114,272	692,670,461,881
2-2. 현금의 유입이 없는 수익의 차감	(1,133,457,167,633)	(693,114,076,590)
3. 영업활동으로 인한 자산 부채의 변동	(590,001,494,842)	(982,920,353,108)
4. 이자수취	484,719,835,597	352,875,025,759
5. 이자지급	(207,972,362,112)	(165,433,726,379)
6. 배당금수취	43,182,921,832	28,808,184,977
7. 법인세지급	(43,636,977,217)	(27,558,488,426)
II. 투자활동으로 인한 현금흐름	(600,881,420,027)	(478,843,538,607)
1. 투자활동으로 인한 현금유입액	611,685,199,899	176,126,416,976
매도가능금융자산의 감소	604,580,002,610	154,902,497,472
관계기업투자자산의 감소	218,200,000	9,488,657,896
종속기업투자자산의 감소	-	165,034,535
유형자산의 처분	9,362,000	152,998,864
보증금의 감소	6,877,635,289	11,417,228,209
2. 투자활동으로 인한 현금유출액	(1,212,566,619,926)	(654,969,955,583)
매도가능금융자산의 증가	(858,351,676,620)	(632,817,608,670)
관계기업투자자산의 증가	(320,319,718,550)	(244,741,201)
유형자산의 취득	(3,699,558,176)	(2,252,875,094)
투자부동산의 취득	(27,826,292,734)	(15,614,507,758)
무형자산의 취득	(518,921,900)	(1,475,106,540)
보증금의 증가	(1,850,451,946)	(2,565,116,320)
III. 재무활동으로 인한 현금흐름	1,010,360,460,888	1,473,216,119,285
1. 재무활동으로 인한 현금유입액	1,038,676,680,993	1,554,886,834,581
차입부채의 순증가	588,450,603,419	1,537,818,474,047
발행사채의 순증가	424,522,868,813	-
자기주식의 처분	493,208,761	588,360,534
기타부채의 증가	25,210,000,000	16,480,000,000
2. 재무활동으로 인한 현금유출액	(28,316,220,105)	(81,670,715,296)
발행사채의 순감소	-	(30,000,000,000)
자기주식의 취득	(682,567,873)	(385,149,406)
배당금의 지급	(14,447,845,650)	(41,276,930,000)
기타부채의 감소	(13,185,806,582)	(10,008,635,890)
IV. 현금및현금성자산의 환율변동 효과	1,320,938,078	(2,137,886,949)
V. 현금및현금성자산의 증가(감소) (= I+II+III+IV)	(102,720,202,553)	56,625,003,449
VI. 기초 현금및현금성자산	221,800,293,809	165,175,290,360
VII. 기말 현금및현금성자산	119,080,091,256	221,800,293,809



삼정회계법인
 서울특별시 강남구 테헤란로 152 (역삼동, 강남파아벤스센터 10층)
 우. 135-984

전화 (02) 2112 0100
 팩스 (02) 2112 0101
 www.kr.kpmg.com

독립된 감사인의 감사보고서

미래에셋증권주식회사
 주주 및 이사회 귀중

2015년 3월 19일

우리는 별첨된 미래에셋증권주식회사(이하 “회사”)의 재무제표를 감사하였습니다. 동 재무제표는 2014년 12월 31일과 2013년 12월 31일 현재의 재무상태표, 동일로 종료되는 12개월 및 9개월 보고기간의 포괄손익계산서, 자본변동표 및 현금흐름표 그리고 유의적 회계정책에 대한 요약과 그 밖의 설명 정보로 구성되어 있습니다.

재무제표에 대한 경영진의 책임

경영진은 한국채택국제회계기준에 따라 이 재무제표를 작성하고 공정하게 표시할 책임이 있으며, 부정이나 오류로 인한 중요한 왜곡표시가 없는 재무제표를 작성하는데 필요하다고 결정한 내부통제에 대해서도 책임이 있습니다.

감사인의 책임

우리의 책임은 우리가 수행한 감사를 근거로 해당 재무제표에 대하여 의견을 표명하는데 있습니다. 우리는 한국회계감사기준에 따라 감사를 수행하였습니다. 이 기준은 우리가 윤리적 요구사항을 준수하며 재무제표에 중요한 왜곡표시가 없는지에 대한 합리적인 확신을 얻도록 감사를 계획하고 수행할 것을 요구하고 있습니다. 감사는 재무제표의 금액과 공시에 대한 감사증거를 입수하기 위한 절차의 수행을 포함합니다. 절차의 선택은 부정이나 오류로 인한 재무제표의 중요한 왜곡표시위험에 대한 평가 등 감사인의 판단에 따라 달라집니다. 감사인은 이러한 위험을 평가할 때 상황에 따라 적합한 감사절차를 설계하기 위하여 기업의 재무제표 작성 및 공정한 표시와 관련된 내부통제를 고려합니다. 그러나 이는 내부통제의 효과성에 대한 의견을 표명하기 위한 것이 아닙니다. 감사는 또한 재무제표의 전반적 표시에 대한 평가뿐 아니라 재무제표를 작성하기 위하여 경영진이 적용한 회계정책의 적합성과 경영진이 도출한 회계추정치의 합리성에 대한 평가를 포함합니다. 우리가 입수한 감사증거가 감사의견을 위한 근거로서 충분하고 적합하다고 우리는 믿습니다.

감사의견

우리의 의견으로는 회사의 재무제표는 2014년 12월 31일과 2013년 12월 31일 현재의 재무상태, 동일로 종료되는 12개월 및 9개월 보고기간의 재무성과 및 현금흐름을 한국채택국제회계기준에 따라 중요성의 관점에서 공정하게 표시하고 있습니다.

기타사항

회사는 전기에 결산일을 3월 31일에서 12월 31일로 변경하였습니다. 이에 따라 회사는 2014년 12월 31일과 2013년 12월 31일 현재의 재무상태표, 동일로 종료하는 12개월 및 9개월 보고기간의 포괄손익계산서, 자본변동표 및 현금흐름표를 비교표시하였습니다.

우리는 회사의 2013년 12월 31일로 종료되는 재무제표는 종전 회계감사기준에 따라 감사하였습니다.

삼 정 회 계 법 인
 대표이사 김 교 태



이 감사보고서는 감사보고서일(2015년 03월 19일)현재로 유효한 것입니다. 따라서 감사보고서일 이후 이 보고서를 열람하는 시점까지의 기간 사이에 첨부된 회사의 연결재무제표에 중대한 영향을 미칠 수 있는 사건이나 상황이 발생할 수도 있으며 이로 인하여 이 감사보고서가 수정될 수도 있습니다.

재무상태표

(단위 : 원)

과목	FY2014		FY2013	
자산				
I. 현금및현금성자산	31,571,628,672		38,701,151,784	
II. 당기손익인식금융자산	13,262,407,523,374		11,093,842,166,578	
III. 매도가능금융자산	1,918,269,483,900		1,561,946,148,886	
IV. 대여금및수취채권	4,529,200,851,708		4,696,000,305,235	
V. 종속기업투자자산	1,899,428,645,148		1,986,028,829,740	
VI. 관계기업투자자산	327,131,618,583		7,030,100,033	
VII. 유형자산	8,450,024,628		10,490,149,788	
VIII. 무형자산	27,325,095,601		30,312,852,189	
IX. 기타자산	65,844,724,847		67,901,253,289	
X. 당기법인세자산	20065631118		19,780,388,949	
자산총계		22,089,695,227,579		19,512,033,346,471
부채				
I. 당기손익인식금융부채	8,114,286,165,882		6,428,667,075,094	
II. 예수부채	724,927,511,078		656,289,163,473	
III. 차입부채	7,156,937,910,744		6,581,221,974,070	
IV. 발행사채	850,062,231,146		469,663,514,843	
V. 총당부채	4,457,053,303		4,017,643,347	
VI. 기타부채	2,827,910,670,811		3,173,148,772,115	
VII. 당기법인세부채	3,458,671,568		1886219402	
VIII. 이연법인세부채	50,633,819,702		23,112,411,141	
부채총계		19,732,674,034,234		17,338,006,773,485
자본				
I. 자본금	209,461,145,000		209,461,145,000	
II. 자본잉여금	845,268,759,526		845,268,759,526	
III. 이익잉여금	1,250,351,920,582		1,115,467,226,417	
IV. 자본조정	(50,167,110,424)		(52,646,635,968)	
V. 기타포괄손익누계액	102,106,478,661		56,476,078,011	
자본총계		2,357,021,193,345		2,174,026,572,986
부채 및 자본총계		22,089,695,227,579		19,512,033,346,471

포괄손익계산서

(단위 : 원)

과목	FY2014		FY2013	
I. 영업수익		3,318,548,095,866		1,867,364,280,851
1. 수수료수익	252,298,634,084		181,231,041,163	
2. 당기손익인식금융상품관련이익	2,473,214,576,443		1,265,965,434,075	
3. 매도가능금융자산관련이익	12,976,643,403		8,635,158,157	
4. 이자수익	472,700,605,315		357,562,295,160	
5. 대여금및수취채권관련이익	210,991,474		1,629,017,002	
6. 외환거래이익	45,177,540,876		9,791,185,541	
7. 기타의영업수익	61,969,104,271		42,550,149,753	
II. 영업비용		3,104,765,810,655		1,767,977,587,769
1. 수수료비용	27,931,270,553		23,035,573,689	
2. 당기손익인식금융상품관련손실	2,535,294,087,591		1,372,139,873,826	
3. 매도가능금융자산관련손실	6,547,919,492		3,933,417,289	
4. 이자비용	195,600,632,621		143,421,267,681	
5. 대여금및수취채권관련손실	10,674,669,203		5,584,095,466	
6. 외환거래손실	30,861,640,077		21,208,574,224	
7. 인건비	181,398,255,577		112,815,312,031	
8. 판매관리비	113,123,738,997		84,064,319,935	
9. 기타의영업비용	3,333,596,544		1,775,153,628	
III. 영업이익		213,782,285,211		99,386,693,082
IV. 영업외손익		661,834,460		(9,257,088,442)
1. 영업외수익	9,738,445,633		1,908,271,541	
2. 영업외비용	9,076,611,173		11,165,359,983	
V. 법인세비용차감전순이익		214,444,119,671		90,129,604,640
VI. 법인세비용		65,111,579,856		22,575,645,762
VII. 당기순이익		149,332,539,815		67,553,958,878
VIII. 기타포괄손익		45,630,400,650		(13,092,368,362)
1. 매도가능금융자산평가손익	45,630,400,650		(13,092,368,362)	
IX. 총포괄이익		194,962,940,465		54,461,590,516
X. 주당이익				
1. 기본 및 희석주당이익		3,616		1,636

자본변동표

(단위 : 원)

과목	자본금	자본잉여금	자본조정	기타포괄손익누계액	이익잉여금	총계
2013.04.01(제 15(전)기초)	209,461,145,000	845,268,759,526	(53,510,570,777)	69,568,446,373	1,089,190,197,539	2,159,977,977,661
1. 당기순이익	-	-	-	-	67,553,958,878	67,553,958,878
2. 매도가능금융자산평가손익	-	-	-	(13,092,368,362)	-	(13,092,368,362)
3. 배당금의 지급	-	-	-	-	(41,276,930,000)	(41,276,930,000)
4. 자기주식의 증가	-	-	(385,149,406)	-	-	(385,149,406)
5. 자기주식의 감소	-	-	588,360,534	-	-	588,360,534
6. 주식매입선택권	-	-	660,723,681	-	-	660,723,681
2013.12.31(제 15(전)기말)	209,461,145,000	845,268,759,526	(52,646,635,968)	56,476,078,011	1,115,467,226,417	2,174,026,572,986
2014.01.01(제 16(당)기초)	209,461,145,000	845,268,759,526	(52,646,635,968)	56,476,078,011	1,115,467,226,417	2,174,026,572,986
1. 당기순이익	-	-	-	-	149,332,539,815	149,332,539,815
2. 매도가능금융자산평가손익	-	-	-	45,630,400,650	-	45,630,400,650
3. 배당금의 지급	-	-	-	-	(14,447,845,650)	(14,447,845,650)
4. 자기주식의 증가	-	-	(1,811,716,494)	-	-	(1,811,716,494)
5. 자기주식의 감소	-	-	3,880,521,834	-	-	3,880,521,834
6. 주식매입선택권	-	-	410,720,204	-	-	410,720,204
2014.12.31(제 16(당)기말)	209,461,145,000	845,268,759,526	(50,167,110,424)	102,106,478,661	1,250,351,920,582	2,357,021,193,345

요약현금흐름표

(단위 : 원)

과목	FY2014		FY2014	
I. 영업활동으로 인한 현금흐름		(423,373,752,765)		(994,494,156,329)
1. 조정후당기순이익	(123,240,106,318)		(162,682,166,708)	
2-1. 현금의 유출이 없는 비용 등의 가산	977,200,088,490		654,059,191,710	
2-2. 현금의 유입이 없는 수익 등의 차감	(1,072,753,701,684)		(645,049,212,171)	
3. 영업활동으로 인한 자산 부채의 변동	(489,647,634,803)		(1,053,206,780,387)	
4. 이자수취	456,623,735,749		341,437,408,367	
5. 이자지급	(194,162,522,344)		(146,679,939,986)	
6. 배당금수취	60,584,253,295		41,911,189,091	
7. 법인세지급	(37,977,865,150)		(24,283,846,245)	
II. 투자활동으로 인한 현금흐름		(524,669,187,349)		(452,670,740,819)
1. 투자활동으로 인한 현금유입액	665,558,671,350		159,571,583,855	
매도가능금융자산의 감소	532,256,299,655		137,524,411,412	
종속기업투자자산의 감소	126,500,863,695		9,267,220,258	
관계기업투자자산의 감소	218,200,000		2,921,847,185	
유형자산의 처분	9,362,000		27,305,000	
보증금의 감소	6,573,946,000		9,830,800,000	
2. 투자활동으로 인한 현금유출액	(1,190,227,858,699)		(612,242,324,674)	
매도가능금융자산의 증가	(812,365,105,903)		(432,364,537,643)	
종속기업투자자산의 증가	(51,545,000,000)		(174,207,000,000)	
관계기업투자자산의 증가	(320,319,718,550)		(244,741,201)	
유형자산의 취득	(3,633,732,000)		(1,752,274,600)	
무형자산의 취득	(517,083,000)		(1,187,158,700)	
보증금의 증가	(1,847,219,246)		(2,486,612,530)	
III. 재무활동으로 인한 현금흐름		940,913,398,657		1,466,944,755,175
1. 재무활동으로 인한 현금유입액	956,043,812,180		1,538,606,834,581	
차입부채의 순증가	575,250,603,419		1,538,018,474,047	
발행사채의 순증가	380,300,000,000		-	
자기주식의 처분	493,208,761		588,360,534	
2. 재무활동으로 인한 현금유출액	(15,130,413,523)		(71,662,079,406)	
발행사채의 순감소	-		(30,000,000,000)	
자기주식의 취득	(682,567,873)		(385,149,406)	
배당금의 지급	(14,447,845,650)		(41,276,930,000)	
IV. 외화표시 현금및현금성자산의 환율변동효과		18,345		-
V. 현금및현금성자산 증가 (= I + II + III + IV)		(7,129,523,112)		19,779,858,027
VI. 기초 현금및현금성자산		38,701,151,784		18,921,293,757
VII. 기말 현금및현금성자산		31,571,628,672		38,701,151,784