

DC, IRP 투자 가이드

미래에셋증권



2025.10.

DC, IRP 투자 가이드

시장전망	3
자산별 투자선호도	4
자산배분 모델포트폴리오	5

DC, IRP 연금 자산배분 표준 가이드

1. 연금 자산배분 표준 가이드	7
2. 연금 투자가이드 MAP	9

DC, IRP 포트폴리오 투자하기

1. 디폴트옵션 상품	11
2. MP구독 서비스	12
3. 로보어드바이저 서비스	13
4. TRF(Target Risk Fund) 위험성향별 펀드	14
5. TDF(Target Date Fund) 생애주기별 펀드	15

DC, IRP 주요상품 소개

주요상품 한눈에 보기	17
1. ETF	18
2. 펀드	20
3. 리츠(REITs)	21
4. 채권	22
5. 퇴직연금 원리금 보장	23

시장전망 (2025년 10월)

이슈 체크 및 시장 전망

자산배분 포트폴리오 전략 _ 풍부한 유동성과 G2의 성장정책, 밸런스 갖춘 위험 추구

- ① [투자환경] 글로벌 유동성 순증에 미국도 동참. 미국은 생산/투자 촉진 성장정책 + 중국은 내수확대 목표
- ② [주식] 관세/물가에서 유동성/성장으로 화두 이동. 강세장 지속 예상하며 아시아 신흥국 주식도 유리한 국면
- ③ [AI] 추론수요가 이제 본격적으로 증가하기 시작해, 아직 버블이 터지는 상황을 걱정하긴 이른 시점 판단
- ④ [채권] 미국 중장기채 분할매수 전략. 미정부 주택시장 회복 위한 정책적 노력 가능성. [대체] 금 활용 지속

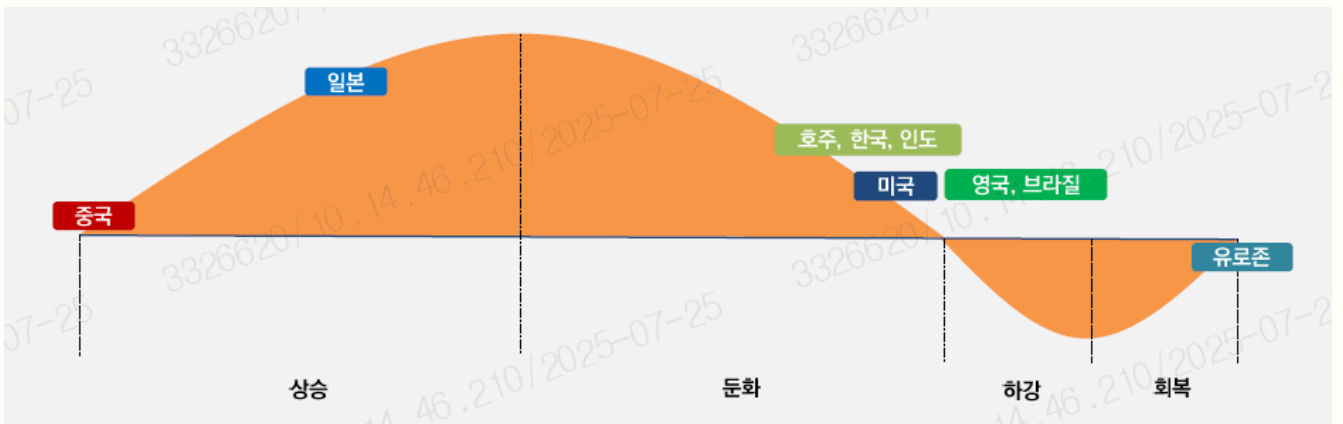
테마 포트폴리오 전략 _ Bottom-up 접근을 통한 초과수익 추구 전략 집중

- ① 최근 실적상향 가파른 테마는 AI/반도체, 사이버보안 대표적. 바이오테크는 금리인하환경+4Q 모멘텀 풍부
- ② 중국 테마는 AI 및 바이오가 여전히 핵심. 정책과 신규 성장동력 확보한 서비스소비(여행) 테마 전술적 활용
- ③ 글로벌 2차전지 테마 선호도 2→3 상향 조정: 데이터센터 증설 확대로 ESS 시장 구조적 성장 모멘텀 부각

투자 아이디어 _ 정책 변화와 산업 모멘텀을 활용한 글로벌 투자 전략

- ① [미국 주식] 미국 AI 버블 논란 점검, 기회를 잡되 지속성을 판단할 지표를 면밀히 추적
- ② [중국 정책] 내수와 첨단기술, 두 바퀴에 유동성을 더한 중국 정책 기대감
- ③ [중국 주식] 중국 여행주의 3중 모멘텀 - 정책 수혜, 인바운드 여행, 국경절 골든위크
- ④ [메모리 반도체] 공급 제약과 AI 주도 주요 확대, 주가 선반영 지속될 가능성
- ⑤ [글로벌 바이오] 금리인하 사이클과 4분기 본격적인 학회 발표 시작, 하반기 모멘텀 풍부

국가별 경기 순환 국면



출처) Fidelity : Business Cycle Update (조회일 : 2025.09.25)

자산별 투자선호도 (2025년 10월)

주식

■ 이번달 ■ 지난달

	투자선호도					투자의견
	1	2	3	4	5	
한국						<ul style="list-style-type: none"> • 정부 세제개편안 중 대주주 양도세 기존대로 유지. 구조개혁 의지 재확인 • 글로벌 유동성/약달러, 정책 기대감, 수출기업실적 기대는 추가 리레이팅 요소 • 글로벌 구조적 테마연계 산업(조선/반도체/K소비)+ 4분기는 배당주 활용
미국						<ul style="list-style-type: none"> • AI주도 이익 성장 지속, 높은 밸류에이션은 풍부한 유동성 환경이 지지 • 4Q 기업 마진 우려 있지만, S&P500 EPS 결정하는 초대형주 실적은 견고 • AI핵심기업 및 연관 밸류체인 투자 지속. 이익 성장성/신뢰성 측면 우위 기대
유럽						<ul style="list-style-type: none"> • 정치·재정·지정학적 불안 커지는 가운데, 재정 지출 이행 시기 불확실성 상승 • 다른 지역 대비 경제 성장, 기업 이익, 정책 모멘텀 관점의 비교우위 불명확 • 지수보다는 구조적 변화(인프라·AI) 및 정책 수혜 업종(방산·은행)에 주목
일본						<ul style="list-style-type: none"> • 내수는 양호하나 관세 인상 영향 점차 반영되며 자동차 산업 중심 수출 급감 • 선거 이후 커지는 재정적자 논란, 지속되는 일본 장기금리 상승세 유의 • 실적 개선 지속되는 게임·콘텐츠 테마와 지배구조 개선 기업 선별적 투자
중국						<ul style="list-style-type: none"> • 하반기 중국 초과 유동성 및 가계 자금 탈예금 기반 유동성 강세장 진행 기대 • 경기 지표들은 여전히 부진. 정책의 구체화 및 성과 모니터링 필요 • 글로벌 경쟁력 갖춘 테크/바이오 핵심 포지션 + 본토 지수ETF 전술

채권

	투자선호도					투자의견
	1	2	3	4	5	
선진국						<ul style="list-style-type: none"> • 미국 국채: 공급우려 크게 감소. 최근 '주택시장 비상사태' 발 금리 인하 요구 • 물가 등 우려 요인이 남아있지만, 금리인하 사이클 재개 역시 긍정 기대 • 내년까지 점진적인 미국 장기채 분할매수 의견 유지
한국						<ul style="list-style-type: none"> • 내수 회복과 금융 안정 이슈(부동산시장)로 연내 금리 인하 1회 예상 • 대내 재료가 약한 가운데, 대외(미국)금리 향방에 금리는 연동될 전망 • 대미투자 협상 불확실성 상존하여 단기 국채 및 우량 회사채 선호

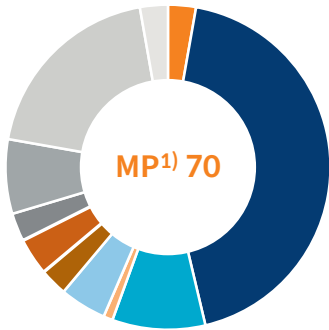
대체투자

	투자선호도					투자의견
	1	2	3	4	5	
원자재						<ul style="list-style-type: none"> • 금 선호. 중앙은행 탈달러화 + 재정건전성 이슈 속 가치저장자산 역할 부각 • 원유 및 에너지. 러시아 수출 둔화에도 재고증가·OPEC+ 공급확대로 완화 중 • 구리는 미·중 수요 약화 신호에도 인니 광산 등 공급 차질로 하방 제한적
리츠						<ul style="list-style-type: none"> • 금리 인하 호재 기대감에도 고용 둔화, 상업용 부동산 구조조정 등 변수 존재 • 헬스케어, 데이터센터 리츠 선호. 보다 낮은 금리 민감도와 안정적 수익 기대 • 상업용 부동산 시장 회복 지연 지속. 낙관론 경계하며 수요 개선까지 신중

※ 투자선호도 비선호 (1) ~ 최선호 (5)

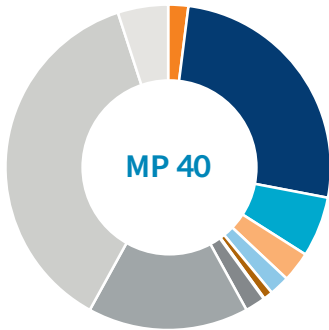
자산배분 모델포트폴리오

유형별 모델포트폴리오 요약



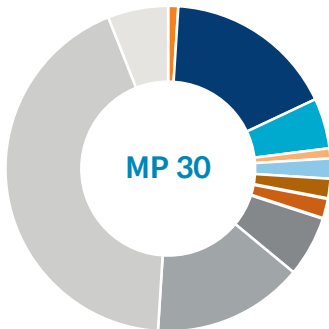
위험자산²⁾ 65%

■ 국내주식	2%	■ 신흥국주식	3%	■ 선진국채권	10%
■ 미국주식	43%	■ 원자재		■ 국내채권	22%
■ 유럽주식	11%	■ 글로벌리츠		■ 단기자금	3%
■ 일본주식	3%	■ 하이일드채권			
■ 중국주식	3%	■ 신흥국채권			



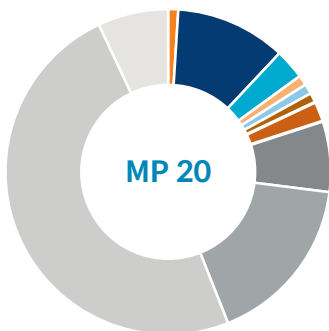
위험자산 35%

■ 국내주식	1%	■ 신흥국주식	2%	■ 선진국채권	18%
■ 미국주식	23%	■ 원자재		■ 국내채권	41%
■ 유럽주식	6%	■ 글로벌리츠		■ 단기자금	4%
■ 일본주식	1%	■ 하이일드채권			
■ 중국주식	2%	■ 신흥국채권	2%		



위험자산 25%

■ 국내주식	1%	■ 신흥국주식	2%	■ 선진국채권	20%
■ 미국주식	16%	■ 원자재		■ 국내채권	47%
■ 유럽주식	4%	■ 글로벌리츠		■ 단기자금	5%
■ 일본주식	1%	■ 하이일드채권			
■ 중국주식	1%	■ 신흥국채권	3%		



위험자산 15%

■ 국내주식		■ 신흥국주식	1%	■ 선진국채권	22%
■ 미국주식	11%	■ 원자재		■ 국내채권	53%
■ 유럽주식	2%	■ 글로벌리츠		■ 단기자금	6%
■ 일본주식	0%	■ 하이일드채권			
■ 중국주식	1%	■ 신흥국채권	4%		

1) 유형명의 MP숫자는 최대 위험자산 편입 비중 / 2) 위험자산 : 주식, 원자재, 글로벌 리츠

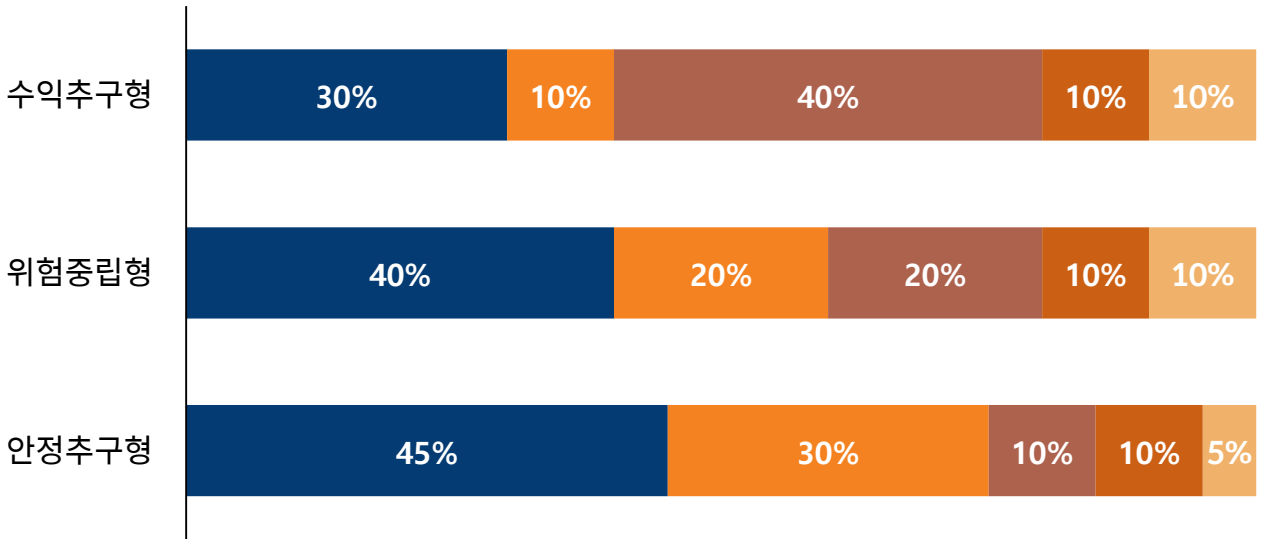
DC, IRP

연금 자산배분 표준 가이드 (D.I.Y 셀프 자산배분 플래닝)

자산배분시 가입자투자성향에 적합한 위험등급 이내의 상품에 한해서 편입이 가능합니다.

연금 자산배분 표준 가이드

■ 자산배분 ■ 채권투자 ■ 주식투자 ■ 전략투자 ■ 대체투자



▶ TIP: 투자성향별로 코어자산인 자산배분 상품군을 30~45% 수준으로 편입합니다. 투자형상품군(주식, 전략, 대체)을 25~60% 까지, 안정형상품군(채권)을 10~30% 비율로 분산하여 포트폴리오를 구성합니다.

※ 자산군별 투자비중은 퇴직연금감독규정을 준수하여 위험자산을 최대 70% 이내로 편입하여 운용 가능합니다. 위에서 제공하는 표준 투자비중이 수익을 보장하지 않으며 이에 따른 적립금 운용 손실의 책임은 투자자 본인에게 귀속됩니다.

자산군 내 투자 상품

자산배분	<ul style="list-style-type: none"> 미래에셋전략배분TDF2045혼합 C-P2 미래에셋ETF로자산배분TDF2045혼합 C-P2 * TDF: 생애주기별로 '2025~2055' 선택가능 미래에셋연금동행TRF혼합자산 C-P2 * TRF: 투자성향별로 '성장/중립/안정' 형 선택가능 	주식투자	<ul style="list-style-type: none"> 미래에셋미국인덱스EMP(주-재) C-P2 TIGER미국S&P500동일가중 TIGER 인도빌리언컨슈머 TIGER차이나테크Top10
	채권투자		전략투자
대체투자		<ul style="list-style-type: none"> TIGERKRX금현물 	

※ 위 자산군 내 투자상품은 당사 상품선정위원회에서 선정한 펀드 및 ETF로 구성되어 있습니다. (단, 대체투자 상품군의 'TIGERKRX 금현물'은 당사 상품선정위원회 선정 상품이 아니며 투자전략에 따른 별도 구성 상품입니다)

※ 위 자산군 내 투자상품은 가입자의 투자성향에 적합한 위험등급 이내의 상품에 한해서 편입이 가능합니다.

※ 자산군 내 투자상품의 운용규모 및 합성총보수, 증권거래비용 등 세부사항은 8페이지 상세 현황 참고

[참고] 자산군 내 투자상품 상세 현황

※기준일:2025.09.25
※출처:FundDoctorPro

구분	위험등급	상품명	운용 설정액 (억)	합성총보수 (연, %)	증권거래비용 (직전회계연도, %)	계열사 여부
ETF	높은 위험	TIGER 미국S&P 500동일가중	1,269	0.33	0.1536	○
	높은 위험	TIGER 인도빌리언컨슈머	1,341	0.66	0.2528	○
	높은 위험	TIGER차이나테크TOP10	2,599	0.49	신규상장 (2025.05.09)	○
	높은 위험	TIGER KRX금현물	3,962	0.15	신규상장 (2025.06.20)	○
	보통 위험	TIGER 미국투자등급회사채액티브(H)	2,598	0.22	0.0596	○
	낮은 위험	TIGER 26-04 회사채(A+이상)액티브	2,006	0.10	0.0007	○
펀드	높은 위험	미래에셋미국인덱스EMP (주식-재간접)종류C-P2	3,619	0.79	0.0303	○
	다소높은 위험	미래에셋전략배분TDF2045 혼합자산투자자산탁C-P2	14,363	1.24	0.1025	○
	높은 위험	미래에셋ETF로자산배분TDF 2045자(주혼-재간접)C-P2	1,405	1.19	0.1023	○
	보통 위험	미래에셋글로벌솔루션증권투자자산탁 (주식-재간접)종류C-P2	3,604	2.11	0.0018	○
	다소높은 위험	피델리티글로벌배당인컴증권투자자산 탁(주식-재간접)CP	13,655	1.78	-	-
	낮은 위험	우리PIMCO글로벌투자등급자 [채권-재접](H)ClassP1	1,564	1.08	-	-
	낮은 위험	한국투자크레딧포커스ESG[채권] (종류C-R)	49,717	0.42	0.0168	-

※ 당사상품선정위원회에서 선정한상품으로투자결과에따라투자원금의일부또는전부의손실이발생할수있으며,해당종목투자에따른발생손실의책임은투자자본인에게귀속됩니다.

※ 종류형 집합투자기구의 경우 종류별집합투자증권에 부과되는 보수·수수료의 차이로 운용실적이 달라질 수 있습니다.

※ 펀드의 운용설정액은 패밀리 운용규모 기준 기재

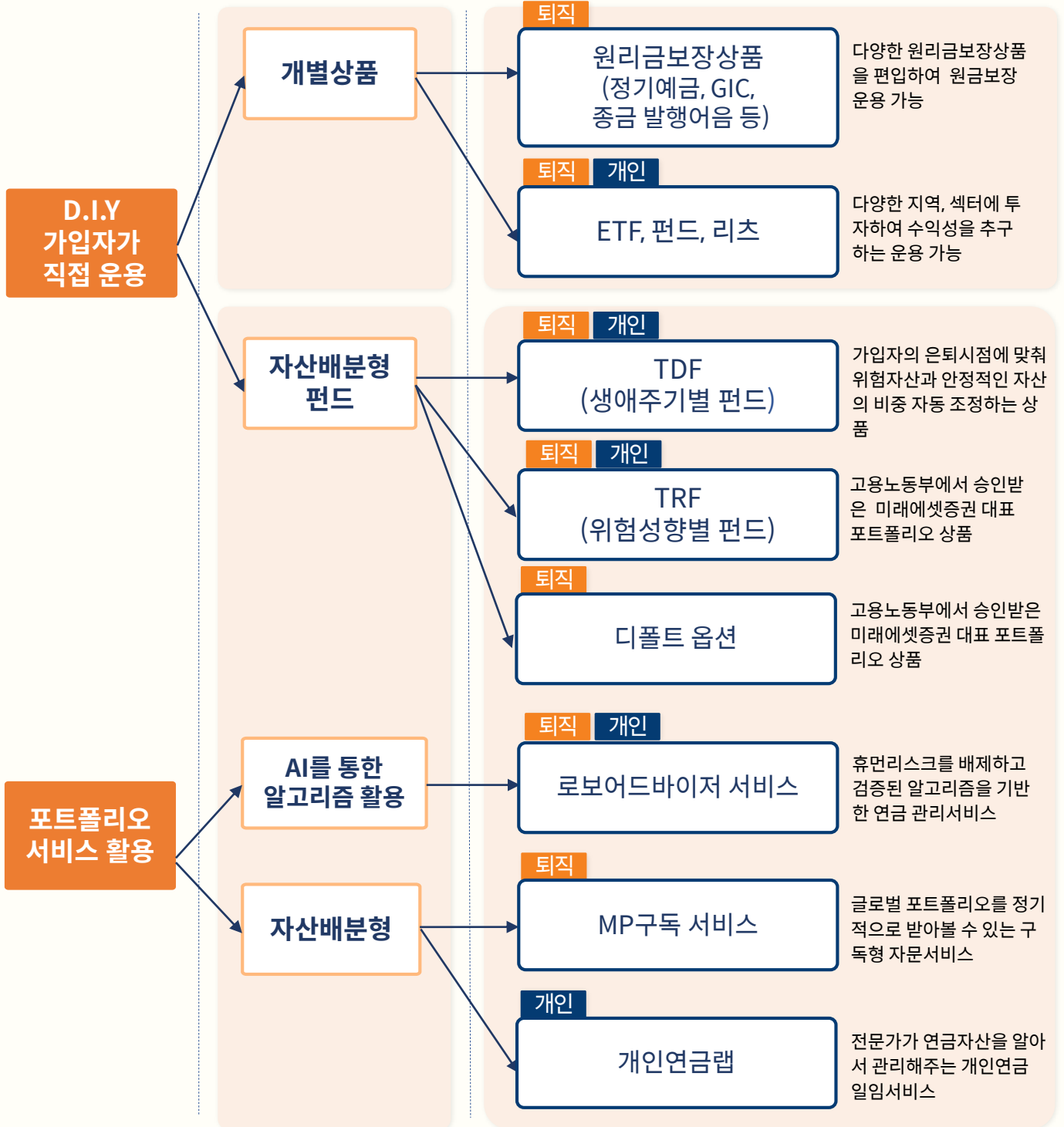
연금 투자가이드 MAP

투자 MAP을 통해 연금자산 운용을 위한 투자방법을 한눈에 확인해 보세요

유형 상세

투자 유형

상품 상세



※ **퇴직** : 퇴직연금내 투자가능, **개인** : 개인연금내 투자가능

DC, IRP

포트폴리오 투자하기

(전문가가 만든 상품에 투자)

1. 디폴트옵션 상품
2. MP구독 서비스 * 포트폴리오서비스
3. 로보어드바이저 서비스 * 포트폴리오서비스
4. TRF(Target Risk Fund) 위험성향별 펀드
5. TDF(Target Date Fund) 생애주기별 펀드

1. 디폴트옵션 상품

가입자가 별도로 운용지시를 하지 않아도 적립금을 자동으로 운용해주는 상품

√ 매번 입금되는 퇴직금, 신경 쓰지 않아도 자동매수! √ 만기상환된자금도 자동매수되어 운용!

■ 특징

- ▶ 간편한 퇴직연금 관리의 시작
: 디폴트옵션 상품에 가입하시면 운용지시가 없이도 퇴직연금이 자동으로 관리됩니다.
- ▶ 안정적 운용 : 자산배분펀드인 TDF와 TRF를 구성상품으로 편입하여 장기적으로 안정적인 연금자산 운용을 추구합니다.

■ 유형 상세

투자성향에 따라 총 7가지 상품 중 선택 가능

※기준일:2025.09.25
※출처:FundDoctorPro

위험등급	기초위험	디폴트옵션	구성상품	구성비율 (%)	합성 총보수(연,%)	증권 거래비용 (직전회계연도,%)	계열사 여부	
다소 높은 위험	고위험	미래에셋증권 디폴트옵션 적극투자형 TDF 1	미래에셋전략배분TDF2050 혼합자산 종류 O	100	0.88	0.0978	○	
		미래에셋증권 디폴트옵션 적극투자형 BF 1	미래에셋연금동행TRF성장형혼합자산(재간접) 종류 O	100	0.83	0.1146	○	
보통 위험	중위험	미래에셋증권 디폴트옵션 중립투자형 포트폴리오 1	미래에셋전략배분TDF2045혼합자산 종류 O	75	0.61	0.81	0.1037	○
			부산은행 마이플랜 퇴직연금 정기예금	25		-	-	-
		미래에셋증권 디폴트옵션 중립투자형 포트폴리오 2	미래에셋연금동행TRF성장형혼합자산(재간접) 종류 O	30	0.85	0.83	0.1146	○
			미래에셋연금동행TRF중립형(채혼-재간접)종류 O	70		0.86	0.0630	
낮은 위험	저위험	미래에셋증권 디폴트옵션 안정투자형 포트폴리오 1	미래에셋전략배분TDF2045혼합자산 종류 O	50	0.41	0.81	0.1037	○
			부산은행 마이플랜 퇴직연금 정기예금	50		-	-	-
		미래에셋증권 디폴트옵션 안정투자형 포트폴리오 2	미래에셋연금동행TRF성장형혼합자산(재간접) 종류 O	25	0.82	0.83	0.1146	○
			미래에셋연금동행TRF안정형(채혼-재간접)종류 O	75		0.82	0.0494	
매우 낮은 위험	초저위험	미래에셋증권 디폴트옵션 안정형 포트폴리오	한국증권금융 디폴트옵션형 퇴직연금 정기예금	50	-	-	-	-
			부산은행 마이플랜 퇴직연금 정기예금	50	-	-	-	-

디폴트옵션 지정하기 >>

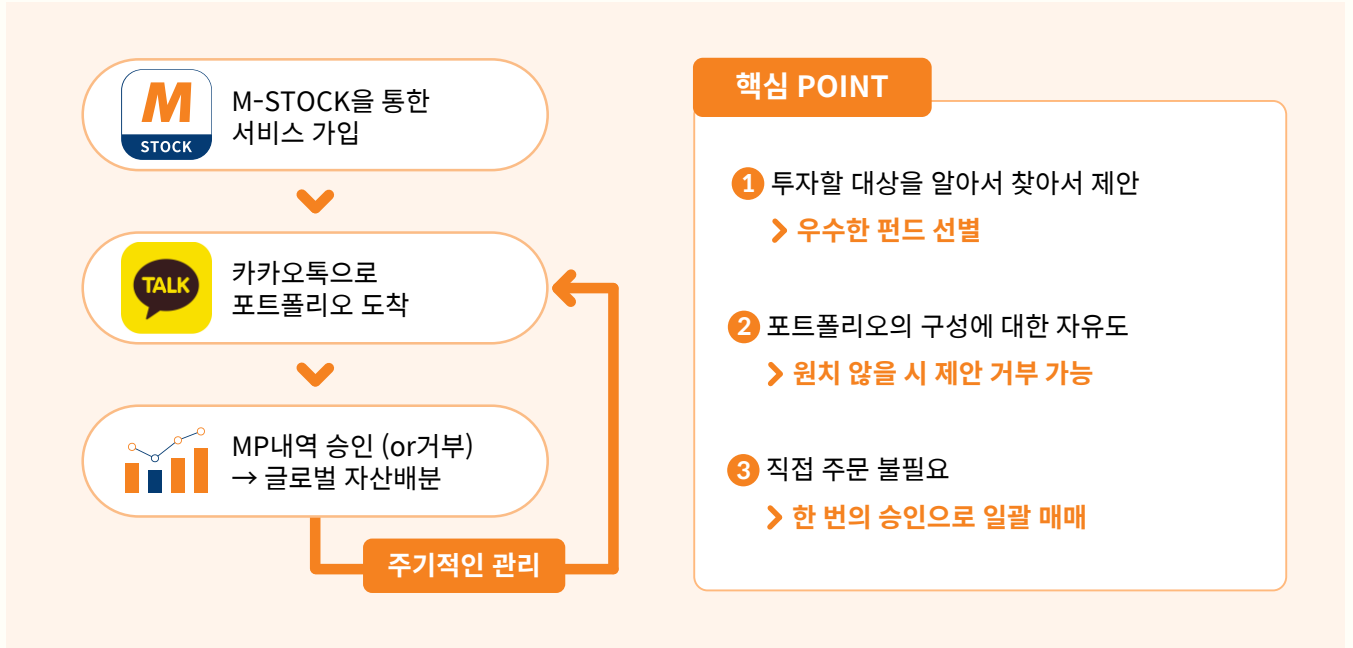
*단, DC의 경우 규약 개정 이후부터 디폴트옵션 선정 가능

디폴트옵션 상품 즉시 매수하기 >>

2. MP구독 서비스

미래에셋증권의 글로벌 포트폴리오를 정기적으로 받아볼 수 있는 구독형 자문서비스

■ 서비스 개요 및 장점



■ 유형 상세

	퇴직연금 2030 펀드형 MP 70	퇴직연금 3040 펀드형 MP 40	퇴직연금 4050 펀드형 MP 30	퇴직연금 5060 펀드형 MP 20
위험 자산	최대 70%	최대 40%	최대 30%	최대 20%
자산 구성	국내외 주식형 펀드 등 65% 내외 국내외 채권형 펀드 등 35% 내외	국내외 주식형 펀드 등 35% 내외 국내외 채권형 펀드 등 65% 내외	국내외 주식형 펀드 등 25% 내외 국내외 채권형 펀드 등 75% 내외	국내외 주식형 펀드 등 15% 내외 국내외 채권형 펀드 등 85% 내외
추천 연령	20~30대	30~40대	40~50대	50~60대
위험 등급	높은위험 (2등급) * 각 유형의 위험 등급은 서비스 내 편입하는 펀드 중 가장 높은 위험등급인 '높은 위험'을 기준으로 설정			
서비스 수수료	없음 (단, 편입한 개별 상품에서 발생하는 수수료 및 보수는 수취)			

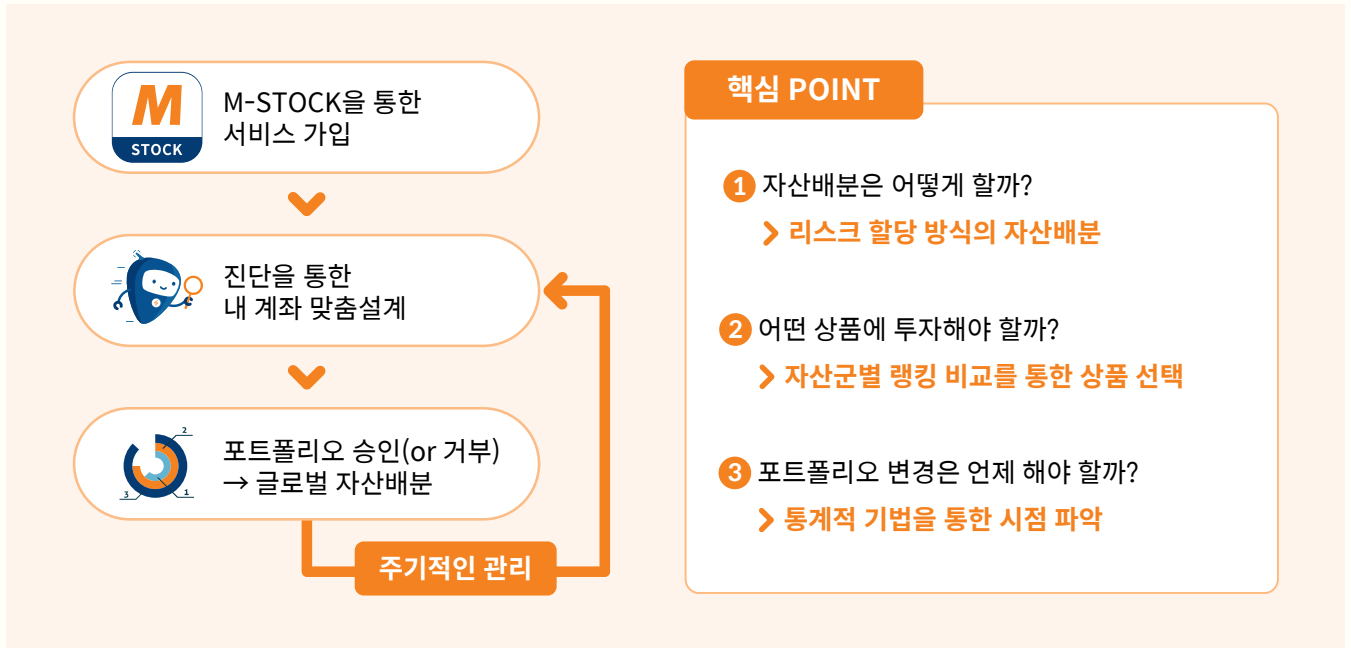
[MP구독 서비스 가입하기 >>](#)

* 퇴직연금랩, 로보어드바이저 서비스 이용자 및 전체상품라인업을 사용하지 않는 기업의 DC계좌는 가입이 불가합니다.

3. 로보어드바이저 서비스

검증된 알고리즘을 기반으로 구현된 '나만의 포트폴리오'로 연금을 관리할 수 있는 서비스

■ 서비스 개요



■ 유형 상세

	성장형	성장추구형	위험중립형	안정추구형	안정형
자산 구성	글로벌주식80%+ 글로벌채권20%	글로벌주식65%+ 글로벌채권35%	글로벌주식50%+ 글로벌채권50%	글로벌주식35%+ 글로벌채권65%	글로벌주식20%+ 글로벌채권80%
위험 등급	높은위험 (2등급/총6등급 중) 단, 내 계좌 맞춤설계 기능은 성장형, 성장추구형 가입자만 이용가능				
대상 고객	미래에셋증권 퇴직연금(DC/IRP)계좌 보유 고객 *가입제한 계좌: ①전체상품라인업 사용하지 않는 플랜 가입자 ②퇴직연금랩, 퇴직연금 MP구독서비스 이용자 등				
서비스 수수료	없음 (단, 편입한 개별 상품에서 발생하는 수수료 및 보수는 수취)				

[로보어드바이저 서비스 가입하기 >>](#)

※ 퇴직연금랩, MP구독 서비스 이용자 및 전체상품라인업을 사용하지 않는 기업의 DC계좌는 가입이 불가합니다.

4. TRF(Target Risk Fund)

투자자의 위험성향별 맞춤 펀드. 미래에셋증권의 글로벌 리서치 역량과 미래에셋자산운용의 운용 능력을 결합한 연금동행TRF 제공

■ 특징 및 장점



MIRAE ASSET
미래에셋증권

자산배분 전문가

36개 운용사의 주요 펀드를 분석하여
300여개 유니버스 구성 및 상품 제공



MIRAE ASSET
미래에셋자산운용

펀드 운용 전문가

20개 TDF 운용사 중 운용 규모 1위
(약 7.57조원¹⁾)

미래에셋 연금동행TRF 시리즈 (BF²⁾)

1) TDF 운용규모 출처 : FundDoctor Pro (2025.09.25 기준), 운용 규모는 해당 시점 기준이며 광고시점 및 미래에는 이와 다를 수 있습니다.
2) BF(밸런스드 펀드) : 다양한 자산에 분산투자하고 시장 및 자산가치의 변동을 고려하여 주기적으로 리밸런싱하는 펀드

■ 유형 상세

구분	위험등급	펀드명	패밀리 운용규모 ³⁾ (억원)	설정일	합성 총보수 (연,%)	증권거래 비용 (직전회계연도, %)	계열사 여부
성장형	다소높은위험	미래에셋연금동행TRF성장형 혼합자산(재간접)종류C-P2	808	2023.01.26	1.01	0.1103	○
중립형	보통위험	미래에셋연금동행TRF중립형 (채혼-재간접)종류C-P2	581	2023.02.09	1.04	0.0594	○
안정형	낮은위험	미래에셋연금동행TRF안정형 (채혼-재간접)종류C-P2	890	2023.01.05	1.00	0.0506	○

3) 패밀리운용규모출처: FundDoctorPro(2025.09.25기준)

[연금동행 펀드 매수하기 >>](#)

연금동행

펀드명으로 검색

5. TDF(Target Date Fund)

투자자의 은퇴 시점에 맞춰 위험자산과 안전자산의 투자비중을 자동으로 조정하는 펀드

■ 특징 및 장점

<TDF 운용 예시 (실제 운용과 다름)>

핵심 POINT

- 1 위험자산과 안전자산의 비중을 생애주기에 맞춰 조절
- 2 신경쓸 필요 없이 자동으로, 주기적인 리밸런싱 진행
- 3 전 세계 우량자산에 분산투자로 안정적인 성과 추구

■ 유형상세

은퇴 시점	가입 추천 연령대	위험등급	펀드명(전략배분 ¹⁾ , ETF로자산배분 ²⁾	패밀리운용 규모 ³⁾ (억원)	설정일	합성 총보수 (연,%)	증권거래 비용 (직전회계연도,%)	계열사 여부
2030	40~50대	보통위험	미래에셋전략배분 TDF2030 혼합자산자C-P2	12,145	2017.03.24	0.95	0.0994	○
		보통위험	미래에셋ETF로자산 배분TDF2030자(채혼-재간접)C-P2	1,457	2017.04.17	0.90	0.0823	○
2045	30~40대	다소높은 위험	미래에셋전략배분 TDF2045 혼합자산자C-P2	14,363	2017.03.24	1.24	0.1025	○
		높은위험	미래에셋ETF로자산 배분TDF2045자(주혼-재간접)C-P2	1,405	2017.03.13	1.19	0.1023	○

1)전략배분TDF:미래에셋자산운용의모펀드에투자하는TDF

2)ETF로자산배분TDF:국내·외ETF에투자하는TDF

3)패밀리운용규모출처:FundDoctorPro(2025.09.25기준)

[TDF 매수하기 >>](#)

TDF

펀드명으로 검색

DC, IRP

주요 상품 소개

2025년 10월

주요 상품 한눈에 보기

1. ETF

2. 펀드

3. 리츠 (REITs)

4. 채권

5. 퇴직연금 원리금 보장

주요 상품 한눈에 보기

미래에셋증권 DC, IRP 계좌에서 투자 가능한 주요 상품 (2025년 10월)

ETF

※ 기준일 : 2025.09.25 (출처: Fund Doctor)

구분	위험등급	ETF명	합성총보수 (연,%)
지수 /지역	높은 위험	TIGER 미국S&P 500 동일가중	0.33
	높은 위험	TIGER 인도빌리언컨슈머	0.66
	높은 위험	TIGER차이나테크Top10	0.49
AI	높은 위험	TIGER 글로벌AI액티브	0.88
배당주	높은 위험	TIGER 미국배당다우존스	0.08
채권	보통 위험	TIGER 미국투자등급 회사채액티브(H)	0.22
	낮은 위험	TIGER 26-04 회사채 (A+이상)액티브	0.10

펀드

※ 기준일 : 2025.09.25 (출처: Fund Doctor)

구분	위험등급	펀드명	합성총보수 (연,%)
지수 /지역	높은 위험	미래에셋미국인덱스EMP (주식-재간접)종류C-P2	0.79
	보통 위험	미래에셋글로벌솔루션증권자 (주식-재간접)종류C-P2	2.11
	다소 높은 위험	미래에셋전략배분TDF2035 혼합자산투자자신탁 C-P2	1.01
	높은 위험	미래에셋인디아디스커버리 증권투자신탁(주식)C-P2	1.84
	높은 위험	미래에셋차이나그로스증권자투자신탁1(주식)종류C-P2	1.76
멀티 테마	높은 위험	피델리티글로벌테크놀로지 (주식-재간접)CP	1.77
인컴	다소 높은 위험	피델리티글로벌배당인컴자 (주식-재간접)CP	1.78
	낮은 위험	우리PIMCO글로벌투자등급 자[채권-재접](H)ClassP1	1.08
	낮은 위험	한국투자크레딧포커스ESG [채권] (종류C-R)	0.42

리츠(REITs)

※ 시가총액 : 2025.09.25 기준

종목명	시가총액 (억원)	주요 투자 대상
맥쿼리인프라	54,932	백양터널, 인천대교 등 국내 인프라
SK리츠	14,805	서린빌딩, 종로타워, 전국 116개 SK 주유소
롯데리츠	11,371	롯데백화점 강남점 등 롯데 계열 부동산
ESR켄달스퀘어 리츠	11,123	수도권 및 영남권 소재 19개 물류센터
KB발해인프라	10,747	신대구부산고속도로, 남양주도시고속도로,용마터널 등

채권

※ 기준일 : 2025.09.25
※ 매매수익률: 연, 세전, 개인, %

종목명	위험등급	신용 등급	투자수익률
국고채권 01500-5003(20-2)	매우낮은위험	-	3.07
한국투자캐피탈113-2	보통위험	A0	3.62
롯데캐피탈 410-6	보통위험	A+	3.47

원리금보장

※ 1년 만기 상품 금리
※ 금리 적용기간 : 2025.10.01~10.31

구분	상품명	위험등급	신용 등급	금리 (연, 세전, %)
증권사 ELB	대신증권	낮은 위험	AA-	3.10
	현대차증권	낮은 위험	AA-	3.01
보험사 GIC	흥국생명	매우 낮은위험	AA0	2.77
정기예금	부산은행	매우 낮은위험	AAA	2.60
	전북은행	매우 낮은위험	AA+	2.59
	한국증권금융	매우 낮은위험	AAA	2.55

※ 당사 상품선정위원회에서 선정한 상품으로 투자 결과에 따라 투자원금의 일부 또는 전부의 손실이 발생할 수 있으며, 해당 종목 투자에 따른 발생 손실의 책임은 투자자 본인에게 귀속됩니다.

1. ETF

우량 자산에 집중하되, 뉴노멀 시대의 중장기 투자 트렌드에 맞춘 상품을 선별

※기준일:2025.09.25
※출처:FundDoctorPro

구분	위험 등급	ETF명	투자전략	운용 설정액 (억)	합성 총보수 (연,%)	증권거래 비용 (직전회계기준 연도, %)	계열사 여부
지수 /지역	높은 위험	TIGER미국S&P500 동일가중	• 투자 최선호 지역인 미국자산 선호도 유지. 미국빅테크의 집중도를 완화하여 특정 산업에 과도한 쏠림 방지 및 분산투자 효과 기대	1,269	0.33	0.1536	○
	높은 위험	TIGER 인도빌리언컨슈머	• 인구대국으로 높은 GDP 성장의 수혜가 기대되는 인도 시장의 소비재 상위 20종목에 투자	1,341	0.66	0.2528	○
	높은 위험	TIGER차이나테크Top10	• 본토/홍콩 테크관련 기업 상위 10종목에 투자	2,599	0.49	-	○
AI	높은 위험	TIGER글로벌시액티브	• 시산업의 성장에 따라 시인프라, 시데이터 플랫폼, 시앱기업들의 수혜기대	3,324	0.88	0.3552	○
배당주	높은 위험	TIGER미국배당다우존스	• 배당수익과 저변동 성향에 따른 시장방어 목적의 안정적 투자 추구	22,279	0.08	0.0611	○
채권	보통 위험	TIGER 미국투자등급 회사채액티브(H)	• 미국투자등급 회사채를 통해 주식 시장 변동성 방어와 국채보다 높은 인컴수익 기대	2,598	0.22	0.0596	○
	낮은 위험	TIGER 26-04회사채(A+ 이상)액티브	• 채권처럼 ETF만기일까지 보유 시 예상수익률을 추구할 수 있으며, 만기 일 이전에도 투자이익 발생 시 시장에서 매도가능	2,006	0.10	0.0007	○

※당사상품선정위원회에서 선정한 상품으로 투자결과에 따라 투자원금의 일부 또는 전부의 손실이 발생할 수 있으며, 책임은 투자자 본인에게 귀속됩니다.

*만기예정(10 ~ 11월) ETF안내

- TIGER25-10회사채(A+이상)액티브
- KODEX25-11은행채(AA-이상)액티브
- KODEX25-11회사채(A+이상)액티브
- RISE25-11회사채(AA-이상)액티브

대안상품안내

※기준일:2025.09.25
 ※출처:FundDoctorPro

구분	위험 등급	ETF명	투자전략	운용 설정액 (억)	합성 총보수 (연,%)	증권거래 비용 (직전회계기준 연도, %)	계열사 여부
채권	낮은 위험	TIGER 28-04회사채(A+ 이상)액티브	• 채권처럼 ETF만기일까지 보유 시 예상수익률을 추구할 수 있으며, 만기 일 이전에도 투자이익 발생 시 시장 매도 가능	2,786	0.10	-	○
	낮은 위험	TIGER 우량회사채액티브	• 신용등급AA0이하 A+이상 만기1년이상 5년이하의 발행잔액 500억원 이상 기타금융채, 회사채 종목으로 구성	5,731	0.12	0.0195	○
	낮은 위험	TIGER 머니마켓액티브	• 잔존만기 6개월 이내의 단기 채권과 기업어음(CP)등에 투자하는 상품	27,570	0.04	0.0004	○

※동일 위험등급내 채권형 ETF 중 선정상품으로 투자결과에 따라 투자원금의 일부 또는 전부의 손실이 발생할 수 있으며, 책임은 투자자 본인에게 귀속됩니다.

※종류형집합투자기구의경우종류별집합투자증권에부과되는보수·수수료의차이로운용실적이달라질수있습니다.

2. 펀드

철저한 시황 분석을 바탕으로 매월 정량평가와 정성평가를 통해 동일 자산군 내에서 장기성과우수펀드, 섹터성과우수 펀드를 선정

※기준일:2025.09.25
※출처:FundDoctorPro

구분	위험 등급	펀드명	투자전략	패밀리 운용규모 (억원)	합성 총보수 (연,%)	증권거래 비용 (직전회계기 준연도, %)	계열사 여부
지수 /지역	높은 위험	미래에셋미국인덱스 EMP (주식-재간접)종류C-P2	미국의대표적인주가지수(S&P500) 수익률추종을목표로하는ETF에 분산투자	3,619	0.79	0.0303	○
	보통 위험	미래에셋글로벌솔루션 증권투자자산탁(주식-재간접)종류C-P2	글로벌 우수 펀드 및 ETF에 분산 투자하여 장기 안정적 성과 추구	3,604	2.11	0.0018	○
	다소 높은 위험	미래에셋전략배분 TDF2035 혼합자산자종류C-P2	GlidePath(생애주기에따른자산배분그래프)를활용한자산배분을통해 장기적인관점의연금자산관리	12,091	1.01	0.1041	○
	높은 위험	미래에셋인디아디스커버리 증권투자신탁(주식)C-P2	PostChina,고성장 젊은인구구조, 외국인투자 확대등 수혜기대	831	1.84	0.0484	○
	높은 위험	미래에셋차이나그로스 증권투자신탁1(주식)종류C-P2	꾸준한 성장이 기대되는 글로벌 경쟁력을 가진 중국 성장주에 집중 투자	5,236	1.76	0.2958	○
멀티 테마	높은 위험	피델리티글로벌 테크놀로지 (주식-재간접)CP	미국을중심으로유럽,아시아등주요 IT기업에투자	44,908	1.77	-	-
인컴	다소 높은 위험	피델리티글로벌배당인컴 증권투자신탁(주식-재간접)CP	지속적으로 배당지급이 기대되는 기업에 투자하는 상품으로의 분산	13,655	1.78	-	-
	낮은 위험	우리PIMCO글로벌 투자등급채[채권-재간접](H)ClassP1	해외채권에 주로 투자 적극적 운용 전략 운용전략의 2/3을 투자등급 글로벌 회사채 및 신용채로 운용	1,564	1.08	-	-
	낮은 위험	한국투자크레딧포커스 ESG[채권](종류C-R)	주로 A등급이상의 국내 회사채 및 금융채, ESG평가모델 기준 상위 3개 등급 이상의 채권에 50%이상투자	49,717	0.42	0.0168	-

※당사상품선정위원회에서선정한상품으로투자결과에따라투자원금의일부또는전부의손실이발생할수있으며,해당종목투자에따른발생손실의책임은투자자본인에게귀속됩니다.

※종류형집합투자기구의경우종류별집합투자증권에부과되는보수·수수료의차이로운용실적이달라질수있습니다.

3. 리츠 (REITs)

투자자들로부터 자금을 모아 부동산 실물/지분 등에 투자하여 발생한 수익을 투자자에게 배당하는 회사나 투자신탁(규정상배당가능 이익의 90% 이상을 의무배당)

※기준일:2025.09.25
※출처: Fn가이드

종목명	위험등급	주요투자대상	시가총액 (억원)	상장일
맥쿼리인프라	높은위험	백양터널, 인천대교 등 국내 인프라	54,932	2006.03.15
SK리츠	높은위험	서린빌딩, 종로타워, 전국 116개 SK주유소	14,805	2021.09.14
롯데리츠	높은위험	롯데백화점 강남점 등 롯데 계열 부동산	11,371	2019.10.30
ESR켄달스퀘어리츠	높은위험	수도권 및 영남권 소재 19개 물류센터	11,123	2020.12.23
KB발해인프라	높은위험	신대구부산고속도로, 남양주도시고속도로, 용마터널 등	10,747	2024.11.29
한화리츠	높은위험	여의도 한화손해보험빌딩 등 한화그룹 금융계열 5개 오피스	7,265	2023.03.27
신한알파리츠	높은위험	판교 그레이츠, 용산 더프라임타워	6,785	2018.08.08
제이알글로벌리츠	높은위험	벨기에 브뤼셀 파이낸스 타워, 미국 맨해튼 498 Seventh Ave.	5,842	2020.08.07
코람코라이프인프라리츠	높은위험	전국 각지의 169개 주유소	4,268	2020.08.31
KB스타리츠	높은위험	벨기에 갤럭시타워, 영국 삼성 유럽 HQ	4,031	2022.10.06
삼성FN리츠	높은위험	강남 테헤란로 대치타워, 중구 에스원빌딩	3,956	2023.04.10
디앤디플랫폼리츠	높은위험	세미콜론 문래, 백암 FASSTO, Amazon Japan 일본 허브 물류센터	3,023	2021.08.27
이리츠코크렙	높은위험	NC백화점 야탑점 포함 5개 아울렛	2,974	2018.06.27
이지스밸류리츠	높은위험	서울 중구 소재의 태평로 빌딩	2,910	2020.07.16
대신밸류리츠	높은위험	대신파이낸스센터(대신343)	2,615	2025.07.10
코람코더원리츠	높은위험	서울 여의도 하나금융투자빌딩	2,614	2022.03.28
신한서부티엔디리츠	높은위험	용산 그랜드 머큐어 호텔, 인천 스퀘어원 복합 쇼핑몰	1,993	2021.12.10
NH올원리츠	높은위험	분당스퀘어 업무시설, 에이원 당산, 도지물류센터	1,859	2021.11.18
이지스레지던스리츠	높은위험	더샵부평 3,578세대	1,421	2020.08.05
미래에셋글로벌리츠	높은위험	Amazon Houston, FedEx Tampa	1,105	2021.12.03
NH프라임리츠	높은위험	서울스퀘어, 삼성물산 서초사옥	889	2019.12.05
미래에셋맵스리츠	높은위험	센트럴 푸르지오시티 상업시설	699	2020.08.05
신한글로벌액티브리츠	높은위험	미국주정부기관 장기입차100%(정부인프라51.5%, 물류16%)	628	2024.07.01
마스턴프리미어리츠	높은위험	프랑스 아마존 물류센터, 크리스털파크 오피스	477	2022.05.31
케이탑리츠	높은위험	부산 주디스태화 본관, 완정빌딩	457	2012.01.31

※퇴직연금계좌에서리츠와맥쿼리인프라는위험자산으로분류되어퇴직연금총자산의70%이내로투자가능합니다.

4. 채권

당사장외채권 유니버스내 투자수익률 상위 종목 기재

※ 퇴직연금감독규정에 따라 국채는 100% 편입 가능, 국채를 제외한 채권(지방채, 특수채, 회사채)은 개별 종목 당 총 적립금의 30% 이내로 편입 가능, 각 종목 합산하여 총 적립금의 70%까지 편입 가능

※ 사용자 또는 이해관계인이 발행한 증권은 투자 불가

※ 기준일: 2025.09.25

※ 투자수익률: 연, 세전, 개인, %

구분	종목명	위험등급	신용 등급	평가사 (평가일)	만기일	잔존 기간 (일)	투자 수익률 (%)
국채	국고채권01500-5003(20-2)	매우낮은위험	-	-	2050-03-10	8,932	3.07
	국고채권01125-3909(19-6)	매우낮은위험	-	-	2039-09-10	5,098	3.03
국채 외	한국투자캐피탈 113-2	보통위험	A0	한신평 (2025.06.16)	2026-08-07	316	3.62
	롯데캐피탈 410-6	보통위험	A+	나이스 (2025.09.25)	2031-02-04	1,958	3.47
	한솔제지263-2	보통위험	A0	한기평 (2025.05.27)	2028-04-28	946	3.36

※ 상기 제공 종목은 기준일 잔량이 있는 종목을 기준으로 작성되었으며 물량 소진시에는 해당상품 제공이 불가할 수 있습니다.

※ 채권의 매매가격에 따라 투자수익률은 매일 변동됩니다.

※ 채권은 중도매매시 채권의 유동성 부족으로 인하여 현금화할 수 없거나 적정가격 이하로 매도해야 할 위험이 있습니다.

※ 사채의 원리금 상환 불이행에 따른 투자위험은 투자자에게 귀속됩니다.

※ 미래에셋증권은 본 채권에 대해 중도환매 및 원리금 지급 의무가 없습니다

※ 미래에셋증권은 해당 상품의 특징, 위험성 등에 관해 충분히 설명할 의무가 있으며, 고객님은 충분한 설명을 들으신 후 투자를 결정하시기 바랍니다.

5. 퇴직연금 원리금 보장

확정된 이자수익을 추구하는 상품

※1년만기, 세전, 개인

※금리적용기간:2025.10.1~10.31

구분	상품명	위험등급	신용등급	금리(연, %)
GIC	흥국생명	매우 낮은위험	AA0	2.77
증권사 ELB	대신증권	낮은 위험	AA- (NICE, 2025.08.11)	3.10
	현대차증권	낮은 위험	AA- (한기평, 2025.08.13)	3.01
시중은행 정기예금	부산은행	매우 낮은위험	AAA	2.60
	전북은행	매우 낮은위험	AA+	2.59
	광주은행	매우 낮은위험	AA+	2.58
정기예금	한국증권금융	매우 낮은위험	AAA	2.55
	우체국	매우 낮은위험	-	2.40

※ ELB/DLB는 수요예측 후 청약 가능하므로, 청약을 원하시는 경우 사전에 확인 바랍니다.

※ 이 안내문은 청약의 권유를 목적으로 하지 않으며, 청약의 권유는 (예비, 간이) 투자설명서에 따릅니다.

※ 발행사 사정에 따라 ELB/DLB/발행어음 상품의 라인업이 변경될 수 있습니다.

※ 저축은행 정기예금은 상품제공기관의 요청에 따라 매수가 제한될 수 있으니 매수 시 확인 바랍니다.

※ 상기 고시된 금리는 추후 변동될 수 있습니다.

※ (퇴직연금) 이 퇴직연금은 예금자보호법에 따라 예금보호 대상 금융상품으로 운용되는 적립금에 대하여 다른 보호상품과는 별도로 1인당 “1억원까지” (운용되는 금융상품 판매회사별 보호상품 합산) 보호됩니다.

※ 이 금융상품(ELB/DLB/발행어음)은 예금자보호법에 따라 보호되지 않습니다.

※ 이 금융투자상품(ELB/ DLB/발행어음)은 발행사 신용등급의 하락 시 원금손실발생이 가능하고, 발행사 파산·부도 시 원금 100%손실이 발생할 수 있습니다. (투자적격등급은 AAA/AA/A/BBB로 각 +, 0, -순으로 구분)

※ 투자자의 요청에 의한 중도상환 시 경과기간 별 중도해지 이율이 적용될 수 있습니다.

투자자 유의사항

- ※ 투자자는 금융투자상품에 대하여 미래에셋증권으로부터 충분한 설명을 받을 권리가 있으며, 투자전 상품설명서 및 약관을 반드시 읽어보시기 바랍니다.
- ※ 이 금융상품은 예금자보호법에 따라 보호되지 않습니다.
- ※ (퇴직연금)이 퇴직연금은 예금자보호법에 따라 예금보호대상 금융상품으로 운용되는 적립금에 대하여 다른 보호상품과는 별도로 1인당 “1억원까지”(운용되는 금융상품 판매회사별 보호상품 합산) 보호됩니다.
- ※ 금융투자상품은 자산가격 변동, 환율 변동, 신용등급 하락, 부동산 가격 하락 등에 따라 투자원금의 손실(0~100%)이 발생할 수 있으며, 그 손실은 투자자에게 귀속됩니다.
- ※ 과거의 운용실적이 미래의 수익률을 보장하는 것은 아닙니다.
- ※ 이 금융투자상품은 운용결과에 따라 분배금이 변동되거나 원금이 감소할 수 있으며, 경우에 따라 분배금 지급이 중단될 수 있습니다.
- ※ 로보어드바이저 서비스는 ‘자본시장법’ 상 자문행위나 투자일임 등이 아닌 상품제시 서비스의 일환임을 안내드립니다.
- ※ 로보어드바이저 서비스가 고객에게 맞는 투자 또는 수익달성을 보장하지 않습니다.
- ※ 로보어드바이저 테스트베드 심의 결과가 해당 알고리즘의 품질이나 수익성을 보장하지 않습니다.
*테스트베드는 로보어드바이저 알고리즘의 합리성, 법규 준수성, 시스템의 안정성 등을 확인하는 절차로서, 알고리즘의 수익성 및 품질을 검증하는 절차가 아닙니다.
- ※ 증권거래비용, 기타비용이 추가로 발생할 수 있습니다.
- ※ 합성총보수 비용/비율은 이 투자신탁에서 지출되는 보수와 기타비용에 이 투자신탁이 모투자신탁에 투자한 비율을 안분한 모투자신탁의 보수와 기타비용을 합한 총액을 순자산 연평잔액(보수, 비용 차감 후 기준)으로 나누어 산출합니다.
- ※ (펀드) 퇴직연금 클래스의 경우 한매수수료가 발생하지 않습니다. 그 외 클래스의 경우 홈페이지 참고
- ※ 과세기준 및 과세방법은 향후 세법개정 등에 따라 변동될 수 있습니다.
- ※ DC, IRP 계약기간 만료 전 중도해지하거나 계약기간 종료 후 연금 이외의 형태로 수령하는 경우 세액 공제 받은 납입원금 및 수익에 대해 기타소득세(16.5%)세율이 부과될 수 있습니다.
- ※ DC 자산관리수수료(후취) 연 0.10%~0.28%, 운용관리수수료(후취) 연 0.10%~0.30%(적립금별 상이, 자세한 사항은 홈페이지 참고)
- ※ IRP 자산관리수수료(후취) 연 0.1%/운용관리수수료(후취) 1억 미만: 연 0.2%, 1억 이상~3억 미만: 연 0.18%, 3억 이상: 연 0.15%(장기계약할인 및 다이렉트계좌의 수수료 등 자세한 사항은 홈페이지 참고)
- ※ 본 안내는 청약의 권유를 목적으로 하지 않으며, 청약의 권유는 (예비, 간이) 투자설명서에 따릅니다.
- ※ 채권은 발행국가(발행사)의 신용등급의 하락 시 원금손실 발생이 가능하고, 발행사의 파산·부도 시 원금 100% 손실이 발생할 수 있습니다.
- ※ 투자적격등급은 AAA/AA·A·BBB로 각+,0,-순으로 구분됩니다.

